


БЕКТЕМІН:
Түркістан облысының адами әлеуетті дамыту басқармасының
Кентау қаласының адами әлеуетті дамыту бөлімінің
«Әлия» сабақ кітапхана бағамдарының меңгерушісі:



Досму **К.А.Досмуратова**



**ЕРЕСЕК «ҚЫЗҒАЛДАҚ» ТОБЫНЫҢ
ЦИКЛОГРАММАСЫ**

2022-2023 оқу жылы

ТӘРБИЕШІЛЕР: ЫДЫРЫСОВА А

ГЕЛЬМАДИНОВА Н



ТӘРБИЕЛЕУ-БІЛІМ БЕРУ ПРОЦЕСІНІҢ ЦИКЛОГРАММАСЫ					
Білім беру ұйымы (балабақша/ шағын орталық, мектепалды сыныбы)	Түркістан облысының адами әлеуетті дамыту басқармасының Кентау қалалық адами әлеуетті дамыту бөлімінің «Әлия» бөбекжай-балабақшасы				
Топ/сынып	Ересек топ				
Тобы, топтың реттік саны, атауы	«Қызғалдақ»				
Балалардың жасы	4 жастағы балалар				
Педагогтің аты-жөні	Ыдырысова А, Гельмадинова Н				
Жоспардың құрылу кезеңі (апта күндерін, айды, жылды көрсету)	29, 31.08, 01,02.09.2022 ж.				
Апта күндері	Дүйсенбі	Сейсенбі	Сәрсенбі	Бейсенбі	Жұма
Күн тәртібі					
Балаларды қабылдау	Таңғы сүзгі: балалардың терісін, дене қызуын, сыртқы келбетін тексеру. Балаларды жақсы көңіл күймен қарсы алу және оларға қолайлы жағдай жасау. Баланың көңіл күйін, оның жеке пікірін, қызығушылығын анықтау.				
Ата-аналармен әңгімелесу, кеңес беру	Әңгімелесу: "Балалардың балабақшаға қалыптасу ерекшеліктері", "Балалардың ең сүйікті ойыншығы мен заты туралы", "Баланың қандай тағамға аллергиясы бар болғаны жөнінде".				
Балалардың дербес әрекеті (баяу қимылды ойындар, үстел үсті ойындары, бейнелеу әрекеті, кітаптар қарау және тағы басқа әрекеттер)	"Оқу қызметіне керек материалдар мен құрал-жабдықтарды дайындаймыз". Мақсаты: тапсырылған іске деген жауапкершілік сезімдерін дамыту, балаларды оқу қызметіне керек материалдар мен құрал-жабдықтарды тиянақты жинай білуді дағдыландыру.		"Орындықтарды жуу". Мақсаты: балаларды тәрбиешінің көмекшісіне көмектесуге, топ бөлмелеріндегі орындықтарды таза ұстауға, дымқыл шүберекпен сүртуді, орындарына қоюды дағдыландыру; жұмыс жасау барысында мәдени-гигиеналық талаптарды орындау біліктіліктерін жетілдіру; ересектердің еңбегіне құрметпен қарауға тәрбиелеу.	Балабақшадағы еңбек жұмыстарына қатысу, ұжымдық еңбекке үйрету. Ертегі, әңгімелердің кейіпкерлерлерінің сөздері арқылы «Еңбек түбі – зейнет» ұғымын түсіндіру. Үлкендер еңбегін құрметтеуге баулу. Мысалы: «Бір уыс мақта», «Бұзау бақтым», «Қайдан келдің бауырсақ?» деген әңгіме, ертегілер арқылы балаларға барлық заттардың еңбекпен келетіндігін түсіндіру. "Жабық өсімдіктерді бүріккіш пистолеттен сумен бүрку". Мақсаты: жаңа еңбек дағдыларын үйрету;	Балабақшадағы арнайы жабдықтарды дұрыс пайдалану, қадірлеу, қайта орнына қою, бір-біріне көмек көрсетуге тәрбиелеу. Үлкендердің еңбегінің және еңбектің қажеттілігі жөнінде түсінік беріп отырамыз. Сонымен қатар балаларды алдына мақсат қоя білуге, оған жетуге үйрету жұмыс істеу мәдениетін қалыптастыру. Мақсаты: балаларды жабық өсімдіктердің жағдайына қарай, оларға күтім жасау үшін қандай әрекеттер қажет екенін анықтауға үйрету (суару, тазарту, қопсыту, үстінгі киім), тиісті еңбек операцияларын дұрыс орындау, балаларға әрқайсысының мақсаты туралы айтуды ұсыну. (еңбек дағдылары)

				балаларға жапырақтарға ылғал қажет деген түсінігін бекіту; өсімдіктерге ұқыпты қарауды тәрбиелеу. Балаларды суару қажеттілігін өз бетінше анықтауға үйрету (топырақтың түсі мен күйіне, өсімдіктің пайда болуына байланысты), суару техникасын еске түсіру. (еңбек дағдылары)	
<p>"Қара да, қайтала" ойын жаттығуы. Мақсаты: көру арқылы қабылдауын, қиялдарын дамыту, кеңістіктегі, жазықтықтағы геометриялық пішіндер жайлы білімдерін бекіту. Құралдары: геометриялық пішіндер жинақнамалары, шаршы пішінді парақтар.</p> <p>"Домино" дидактикалық ойыны. Мақсаты: баланың топтамалар жайлы білімдерін дамыту, пысықтау; сәйкес заттың бейнесін тауып дұрыс ататқызып, оның атқаратын қызметі жайында бір сөйлемді құрастыруға дағдыландыру; қабылдау, зейін, ойлау қабілеттері, ұсақ қол моторикасын желітдіру. Ойын шарты. Суреттері сәйкес келетін карточкалардың біріне қатарлап тізіп қою, кім бұрын барлық карточкаларын қояды, сол жеңіп шығады. Қажетті құралдар: бірдей қос суреттер, әртүрлі объектілердің бейнеленген көлемдері 5×6 см карточкалар.</p>		<p>"Лото" үстел үсті ойыны. Мақсаты: балалардың зейіндерін дамыту. Заттарды топтастыруды үйрету. Байқағыштыққа үйрету. Әр бала отбасы мүшелерінің киімдерінің фотосуреттерін жинайды, бір атаумен біріктіреді. "Жапырақ" артикуляциялық жаттығуы. Мақсаты: балаларды мәтін сөздерінің ырғағына, мәніне сай қимылдауға дағдыландыру; артикуляцияны жетілдіру. Тақ-тақ-тақ (қолдарын оңға-солға сермейді), Біз айтамыз тақпақ (қол білезіктерін айналдырады). Рақ-рақ-рақ (орындарында тұрып айналады). Күзде түсер жапырақ (саусақ бастарын қимылдатады), Қол-қол-қол (қолдарын жан-жаққа жібереді). Күзде егін мол (қолдарымен үлкен шеңбер жасайды). Тоқ-тоқ-тоқ (саусақ бастарын бүгеді), Шыбын-шіркей жоқ (қолдарын жандарына жібереді). Г. Кожангулова.</p>	<p>Дидактикалық ойын «Зат неге ұқсайды?» Мақсаты: балаларды бөлме ішіндегі заттардың қандай пішінге ұқсайтынын ажыратып айта білуге үйрету. (математика негіздері)</p> <p>"Қара да, қайтала" ойын жаттығуы. Мақсаты: көру арқылы қабылдауын, қиялдарын дамыту, кеңістіктегі, жазықтықтағы геометриялық пішіндер жайлы білімдерін бекіту. Құралдары: геометриялық пішіндер жинақнамалары, шаршы пішінді парақтар.</p>	<p>Саусақ ойыны «Бақшадағы қызанақ пен қияр». Мақсаты: бақша туралы түсінік бере отырып қызанақ пен қияр көкөніс екенін ажырата білуге үйрету. (қоршаған орта, сөйлеуді дамыту)</p> <p>"Біздің балабақша" тақырыбына суреттер сериясы бойынша әңгімелеу". (сөйлеуді дамыту) Мақсаты: балаларға, балабақшадағы күн тәртібіндегі топтастармен біріккен әрекеттерін "балабақша" жалпылауыш сөзіне, ұғымына байланысты екенін түсіндіру; бірнеше суретті қабылдап, "Біздің балабақша" ортақ тақырыбына әңгімелеу амалын көрсету. Пантомима жаттығуы. "Ретімен қайтала".</p>	

<p>Таңертенгі жаттығу</p>	<p>Бастапқы қалып: негізгі тұрыс, таяқшаны қолмен ұстау. 1-таяқшаны алға созу; 2-оң қолды төмен түсіріп, сол қолдағы таяқшаны тігінен ұстап, жоғары көтеру; 3-таяқшаны алдыға созып ұстау; 4-сол қолды төмен түсіріп, таяқшаны оң қолға ауыстырып, таяқшаны жоғары көтеру; 5-таяқшаны алдыға созып ұстау; 6-бастапқы қалыпқа келу. Бастапқы қалып: аяқтың арасын ашып тұру, екі қолды шынтақтан бүгіп, таяқшаны кеуде тұста ұстау. 1-2-алға иілу, еденге қолды тигізу; 3-4- бастапқы қалыпқа оралу. Бастапқы қалып: негізгі тұрыс, таяқша еденде жатады. 1-оң аяқпен таяқшаны аттап, алға бір адым жасау; 2-сол аяқты оның қасына алып келу; 3-оң аяқпен таяқшаны аттап, артқа бір адым жасау; 4-сол аяқпен артқа бір адым жасау. Бастапқы қалып: тізерлеп тұру, таяқшаның екі шетінен ұстап, жауырынға қойып тұру. 1- таяқшаны жоғары көтеру; 2-оңға иілу; 3-түзу тұрып, таяқшаны жоғары көтеру; 4-бастапқы қалып. Дәл солай сол жақпен орындалады. (дене шынықтыру)</p>				
<p>Таңғы ас</p>	<p>Балалардың беті-қолын жуып, таңғы асқа отыру. Ас ішу мәдениетімен таныстырып отыру. Қасық, шанышқыны дұрыс пайдалануды үйрету. Ас ішкенде сөйлемей. Астан соң беті-қолды жуу. Дос бол сабын, сумен сен, Жиі-жиі жуын сен: Таңертең де кеш те де, Жуын тамақ алдында, Жуын тамақ соңында, Жуын ұйықтар мезгілде, Су мен сабын - бір жолдас, Жоймас олар кір қоймас! (мәдени-гигиеналық дағдылар, көркем сөз)</p>				
<p>Ұйымдастырылған іс-әрекетке дайындық</p>	<p>Драматизациялауға арналған сөздік жаттығу: "Жаз қонаққа келді". Мақсаты: балаларды, мәнерлеп оқу, пантомима ережелеріне сүйеніп, жаз туралы өлеңді айтуға ынталандыру; жаз мезгіліне қызығушылықтарын арттыру. Құралдары: өлең мазмұнындағы нысандар бейнеленген суретті-бетперделер. Жаз келіпті жадырап, (Екі қолымен өзін нұсқау) Қандай әсем, қараса. (Қолды екі</p>		<p>"Сипатталған ғимаратты тауып ал" зейінге жаттығу. Мақсаты: балалардың зейінін, қабылдау, ойлау қабілеттерін дамыту. Құралдары: түрлі түсті және биіктігі түрлі үйлердің суреттері. Педагог суреттерді тізіп, біріне ауызша сипаттама береді, балалар сипатталған үйді табуға тырысады. Дұрыс тапқан бала, сол суретке тағы бір рет сипаттама береді.</p>	<p>Арайлап таң атты, Алтын сәуле таратты. Күлімдеп күн шықты, Жадырап нұр төкті. Қайырлы күн, достарым! Балабақшадағы оқу қызметтері жайлы әңгімелесу. (сөйлеуді дамыту)</p>	<p>«Ақ тілек». Адал жақсы ниетпен, Бар адамға бақ тілеп, Жарып шыққан жүректен, Сөздің бәрі - Ақ тілек. Барлығы шеңбер құрып, қайталады. Балабақшаның ережелері жайлы әңгімелесу. (сөйлеуді дамыту, қазақ тілі)</p>

	<p>жаққа жаю) Мұнда әсем түймедақ, ("Түймедақ" - балалар ортаға шығып, қол бұлғайды) Жайқалып тұр, тамаша, Көбелек пен аралар ("Аралар" мен "көбелектер" жәндіктерді келтіреді) Гүлге қонды, жарыса! Шөп арасын қарасаң, Бүлдірген бар қызарған. ("Бүлдіргендер" жүгіріп шығып, беттерін ұстап, бастарын шайқайды) Жасырынып жатқаны, Көзге түспей, тәп-тәтті! Еңкейіп кеп, ерінбей, (Қалған балалар ортаға шығып, сұқ саусақтарын қозғалтады) Теріп салам себетке. Кіп-кішкене, моншақтай, Өсер етер тәбетке. Аударған А. Көкенова.</p>				
<p>Білім беру ұйымының кестесі бойынша ұйымдастырылған іс-әрекет</p>	<p>Жазғы ойын-сауықтар</p>		<p>Жазғы ойын-сауықтар</p>	<p>Музыка "Көңілді балалар". Мақсаты: балаларды балабақша туралы әнді тыңдай отырып, сипатын ажырата білуге үйрету. Дидактикалық ойын: "Сикырлы ноталар".</p> <p>Шығармашылық іс-әрекет "Балабақша" тақырыбында балалар қалаулары бойынша іс-әрекеттерді таңдап, орталықтарға барып жұмыс жасайды. <i>Сурет салу іс-әрекеті бойынша</i> балаларды екі параллельді сызықтың ұштарын көлденең қосып, төртбұрышты пішінді, үшбұрышты шатырды салып, балабақшаның қарапайым ғимарат бейнесіне біріктіруге</p>	<p>Дене шынықтыру "Ұйымшыл балалар". Мақсаты: балаларды сапта бір-бірлеп жүру; заттар арасымен доптарды домалатуға үйрету. "Заттар арасымен" кимылды ойыны. Дидактикалық ойын «Зат неге ұқсайды?» Мақсаты: балаларды бөлме ішіндегі заттардың қандай пішінге ұқсайтынын ажыратып айта білуге үйрету. (математика негіздері)</p> <p>Қоршаған ортамен танысу "Күз келді бақшама". Мақсаты: балабақша маңайында ауа-райын бақылауда күзгі құбылыстарды байқап, ажырата білуге үйрету. Дидактикалық ойын: "Күз құбылыстарын ата".</p>

				<p>үйрету. <i>Мүсіндеу іс-әрекеті бойынша</i> ғимараттың мүсінделу жолдарын көрсете отырып, пропорциясын сақтап, құрылымдық тәсілмен бөлшектерді біріктіру арқылы мүсіндеуді үйрету. <i>Жапсыру іс-әрекеті бойынша</i> дайын геометриялық пішіндерден ғимаратты жапсыруға қажетті элементтерді таңдап қағаз бетіне орналастыру дағдыларын қалыптастыру. <i>Құрастыру іс-әрекеті бойынша</i> балаларды құрамында: текше, білеу, үшбұрыш, цилиндр, тақтайша бар құрылыс материалдар жинағынан екі қабатты балабақшаны құрастыруға үйрету.</p>	
Серуенге дайындық	Балаларды өз киімдерін тануға, атауға, өз шкафын таңбалауыш арқылы табуға үйрету. (мәдени-гигиеналық дағдылар)				
Серуен	<p>Мысықты бақылау. Мақсаты: мысықтың сыртқы келбетін бақылауға дағдыландыру; мысықтың тіршілігін тануға деген ынтасын дамыту. Көркем сөзді мәнерлеп айту, жаттау жаттығуы. Мақсаты: көркем сөзді мәнерлеп айтуға машықтандыру, артикуляцияны, есте сақтау қабілетін дамыту; мысыққа деген қызығушылықты арттыру. "Мысығым". Тікірейіп құлағы, Менен бұрын тұрады, Бойын жазып, керіліп, Беті-қолын жуады. Қасымнан қалмайды, Көзін қысып алдайды. Ойнатсам да күнімен,</p>		<p>Ауа-райын бақылау. Мақсаты. Өсімдіктер тіршілігіне мезгілдік өзгерістердің әсері жайлы білімдерін бекіту. Ересектермен бірге орындалатын қарапайым еңбек тапсырмалары: көкөністер жинаудағы ұжымдық еңбек. Мақсаты: ұжымдық жұмысқа үйрету. "Аңшылар мен қояндар" кимыл-қозғалыс ойыны. Мақсаты: балаларды ойын шартын бұзбай ойнауға дағдыландыру; мергендікке, дәлдікке, шапшаңдыққа, жылдамдыққа, кимылдардың үйлестере білуге бейімдеу; ұйымшылдыққа тәрбиелеу.</p>	<p>Желдің соғуын бақылау (қоршаған ортамен танысу, сөйлеуді дамыту, көркем әдебиет) Жұмбақ Қанаты жоқ – ұшады, Аяғы жоқ – қашады. (Жел) Бақылау: балалардың бақылау дағдыларын қалыптастыру; желдің соғуын анықтау; ағаштардың қозғалуы, бұлттардың аспанда тез көшуі, қатты желден ағаштардың жапырақтарының түсуі, жел бағытын анықтау. Жаздың күні жел қандай болады; тым нашар, ағаш басының қозғалуы; күзбен салыстыру. Тәжірибе. Желге қарсы</p>	<p>Күздің ерте, кеш келуін бақылау қоршаған ортамен танысу, сөйлеуді дамыту, көркем әдебиет) Тақпақтар «Күз» Н. Әлімқұлов Берекесін сыйлауға Өлкемізге күз келді. Жемістерін жинауға Шақырады біздерді. «Күз» Қ.Ыдырысов Күзім-ау, күзім-ау, Мінезін бұзық-ау, Жаңбырын сіркіреп, Келгенің қызық-ау. Бақылау: Табиғаттағы өзгерістерді бақылауға үйрету; жапырақтардың түсінің өзгерістері, құстардың жылы жаққа ұшуы, жаңбырлы болуы, күзгі өзгерістерді ажырата білуі. Қимылды ойын: «Егінді</p>

	<p>Ойыны бір қанбайды. Н. Арынова.Ысықты Еңбек әрекеті: бақшадағы піскен көкөністерді жинау. Мақсаты: көкөністерді қазып алуды үйрету; топпен бірге жұмыс жасау ұмтылысын тәрбиелеу. "Мысық пен тышқан" қимыл- қозғалыс ойыны. Мақсаты: балаларды ойын шартына сай ойнауға, рөлді дәл атқаруға бейімдеу; зеректікке, шапшаңдыққа, жылдамдыққа, жалтарып жүгіруге машықтандыру; шыдамдылыққа, ұйымшылдыққа тәрбиелеу. Ойынға қатысушылар шеңбер құрып тұрады. "Мысық" пен "тышқанды" балалардың қалаулары бойынша немесе санамақ арқылы тағайындауға болады. Ойын басталар алдында кейіпкерлер шеңбер сыртында бір-бірінен алшақ тұрады. Балалардың қалғаны бір-бірінің қолын ұстап, шеңбер жасай жүріп сөздерді айтады: - Мысығымыз момықай, Жүреді аулада андамай. Тышқан көрсе - бас салады! Кім тышқанды құтқарады? Осы сөздерді айтып, балалар тоқтайды да "мысық" "тышқанды" қуалап кетеді. Балалар қол ұстасып, қажеті болса, қолдарды жоғары көтеріп, "тышқан" үшін ұяға жол ашып беріп жатады. "Мысық" ұяға кіріп кетсе, ары қарай өткізбес үшін, қолдарды төмен түсіріп, жолды жауып қояды. Ойынға қатысушы балалар өте зерек болу керек, біресе қолдарды көтеріп, біресе түсіріп, "мысық" пен "тышқанның" қуалыспағын реттеп жату - басты міндеті.</p>		<p>Балалар тобынан арасынан бір-екі бала "аңшы" болып (өз қалауларымен немесе санамақ арқылы) тағайындалады. Қалған балалар - "қояндарды" сомдайды. Педагог ойынды бастайды: - Аңшылар жүр орманда, "Не бар?" - деп шалғында. "Аңшылар", қолдарына бір доптан алып, алаңды аралап, "қояндарды" іздеген сияқты болып жүреді, содан соң жасырын жерлерге барып тұрады да алаңды бақылайды. "Қояндар" өз "іздерінен" шығып, алаңда ойнап, секіріп, жүгіріп жүреді. Педагог: - Қояндар шықты шалғынға, Секіреді қуана. Бір-біріне сәлем береді, Тәтті шөппен қоректенеді. "Қояндар, қашыңдар!" - деген сөздерден кейін "аңшылар" жасырыннан ытқып шығып, "қояндарды" көздеп, допты аяқтарына тигізуге тырысады. "Қояндар" бір-біріне соғылмай, жылдам өз орындарына доптан қашуға тырысады. Ойынның соңында "аңшылар" қанша "қоянды" ұстап алғандарын санап, баға беруге болады. Педагог ойын барысындағы қауіпсіздікті қадағалайды. Белгі бойынша жылдам әрекет етуге үйрету; қимыл координациясын пысықтау, лақтыруға күш бағыттауға машықтандыру. "Төмпешіктен төмпешікке секір" қимылды ойын- жаттығуы. Мақсаты: белгі орындарға</p>	<p>жүгіру. Қорытынды. Желге қарсы жүгіру қиын. Қимылды ойын: «Желбезекпен жүгіру». (дене шынықтыру) Желбезекті қолға алып жарысу, кім бірінші мәреге жетеді, сол жеңімпаз болады. Еңбек: тәрбиешіге көмек. Үлкендерге қызмет көрсету. Ауланы тазартуға қатыстыру, жапырақтарды жинау. Өз бетімен ойындар ойнау: «Желбезекпен ойын». Ыңғайлы жағдайларды жасау, алаң ішінде іс-қимылдарды дамыту. Көтеріңкі көңіл- күйде болу.</p>	<p>тасымалдау» (дене шынықтыру) Дабыл бойынша арбамен «егін» тасу, бір шеттен, екінші шетке тасу. Шыдамдылық пен шапшаңдыққа баулу. Еңбек: Гүлзарда жұмыс. Гүлдерді гүл ыдысына отырғызу. Жұмыстың ыңғайын білу. Гүлге деген сүйіспеншілікті арттыру. Өз бетімен ойындар: «Құмда сурет салу» Балаларды құмда сурет салуға үйрету. Атқарған жұмыстарын атап, мадақтап өту. Бірлікке, татулыққа тәрбиелеу.</p>
--	--	--	--	--	--

	<p>"Тышқан" ұсталынса, кейіпкерді ауыстыруға болады.</p> <p>"Допты түсіріп алма" ойын-жаттығуы.</p> <p>Мақсаты: допты қағып алу біліктілігін жетілдіру; сөздік қорды байыту; заттардың топтастыра білу қабілетін, ой шапшаңдығын дамыту.</p> <p>Балалар шеңберде тұрады, кімнің қолына доп түссе, оны түсіріп алмай, келісілген топтамаға жататын заттың бірін атау керек.</p> <p>Өз бетімен еркін ойын әрекеті, шығарылған материалмен ойындар: жүгіру техникасын жетілдіру.</p> <p>Мақсаты: қимыл-қозғалыс координациясын дамыту.</p>		<p>аттап секіре білу қабілетін дамыту; дене тепе-теңдігін, күш-жігерін жетілдіру.</p> <p>Өз бетімен еркін ойын әрекеті, шығарылған материалмен алаңдағы ойындар.</p> <p>Мақсаты: қызығушылығы бойынша ойын таңдау мүмкіншілігімен қамтамасыз ету мен құрдастарымен өзара әрекет ету біліктілігін дамыту.</p> <p>Өз бетімен еркін ойын әрекеті, шығарылған материалмен алаңдағы ойындар.</p> <p>Мақсаты: қызығушылығы бойынша ойын таңдау мүмкіншілігімен қамтамасыз ету мен құралдарымен өзара әрекет ету біліктілігін қалыптастыру.</p>		
Серуеннен оралу	Балаларды киімдерін жүйелі шешінуге дағдыландыру, шкаф сөрелеріне киімдерін жинау, қолдарын жуу. (мәдени-гигиеналық дағдылар, дербес әрекет)				
Түскі ас	<p>Дұрыс тамақтану мәдениетін қалыптастыруды жалғастыру: асхана құралдарын дұрыс қолдану (ас қасық пен шай қасық, шанышқы); майлықты ұқыпты пайдалану; нанды үгітпей жеу, асты ауызды жауып шайнау, тамақ ішіп отырғанда сөйлемей; әдепті болуға тәрбиелеу (ас үшін алғыс білдіру, тазалық сақтау).</p> <p>Біздерде бар қасықтар Сикырлы екен құралдар. Дайын қасық, дәмді ас. Еш нәрсені қалдырмас.</p> <p>Балалар таңғы астарын ішеді. Тамақтану барысында тәрбиеші балалардың орындықта дұрыс отыруын қадағалайды. Бала орындықта түзу отырмаса, педагог оған орындықта дұрыс отыру керектігін айтады.</p> <p>(мәдени-гигиеналық дағдылар, көркем сөз)</p>				
Күндізгі ұйқы	«Алдар көсе мен Шық бермес Шығайбай» ертегісін оқып беріп, балаларды ұйықтату. (көркем әдебиет)				
Бірге-бірге тұрғызу, сауықтыру шаралары	<p>"Мейірімді мысық"; (белді бүгіп, басты жоғары көтеру).</p> <p>Жалпақтабандықтың алдын алу мақсатында денсаулық жолдарымен жүру.</p> <p>Алған білімдерін бекітіп, мәдени-гигиеналық дағдыларын орындау.</p> <p>(мәдени-гигиеналық дағдылар, дене шынықтыру)</p>				
Бесін ас	Таза және ұқыпты тамақтану. Тамақтану мәдениетін қалыптастыру. Асты тауысып жеуге үйрету. (мәдени-гигиеналық дағдылар)				
Балалардың дербес әрекеті (баяу қимылды ойындар, үстел үсті ойындары, бейнелеу әрекеті, кітаптар қарау және тағы басқа)	<p>"Тергеушілер" дидактикалық ойыны.</p> <p>Мақсаты: балалардың ой-өрісін, қиялдарын дамыту.</p> <p>Келісім.</p> <p>Педагог балаларға кезек-кезек</p>		<p>"Не істейтінімізді айтпаймыз, не істейтінімізді көрсетеміз" дамытушылық ойын.</p> <p>Мақсаты: балалардың ой-өрістерін, қиялдарын,</p>	<p>Вариативті компонент Қызықты математика</p> <p>«Ғажайып сәт»</p> <p>Балаларға жиын, оның әртүрлі түстегі, пішіндегі,</p>	<p>Шығармашылық іс-әрекет</p> <p>"Біз өнерпаз балдырған"</p> <p>тақырыбында балалар қалаулары бойынша іс-әрекеттерді таңдап, орталықтарға барып жұмыс</p>

<p>әрекеттер)</p>	<p>әртүрлі заттар көрсетеді. Балалар қай зат кімге, не үшін керек екенін түсіндіреді.</p> <p>Ойынның тағы бір нұсқасы: баланың өзі қораптан бір затты алып, сипаттайды.</p> <p>Сюжетті-рөлдік ойын. "Отбасы".</p> <p>Мақсаты: балалардың отбасы мүшелері туралы түсініктерін бекіту; отбасы мүшелерінің жанұядағы рөлін пысықтау; үлкенге деген құрмет сезімдерін, жақынына деген сүйіспеншілікке тәрбиелеу.</p> <p>Керекті құрал-жабдықтар. Отбасы мүшелеріне қажет заттар: көзілдірік, ыдыстар, алжапқыш, кітап, газет, сыпырғыш, шелек пен орамал, ойыншықтар, ойыншық тұрмыстық техника т. б</p> <p>Барысы.</p> <p>Балалар өзара отбасы мүшелерінің рөлдерін бөлісіп алады да, өздеріне қажет киімдер мен құралдарды алып, өз орындарына барады.</p> <p>Педагог алдын-ала балалармен қойылымда қандай оқиға көрсетілуі керек екенін бірге анықтайды.</p> <p>Педагог диалог барысында ойыншылар арасындағы сөйлеу тізбегін, әдептілік ережелерінің сақталуын реттейді, бекіту сұрақтарын қояды.</p>		<p>логикалық ойлауларын, тапқырлық қабілеттерін дамыту.</p> <p>Барысы.</p> <p>Жүргізуші.</p> <p>1 Нұсқа. Педагог жұмбақты ым-ишарамен көрсетеді, балалар затты, жан-жануарды, құбылысты көрсетеді.</p> <p>2 Нұсқа. Белсенді балалар ортаға шығып, қимылдарды кезектесіп көрсетеді.</p> <p>3 Нұсқа. Шеңберде отырған (тұрған) әр бала, қимылды кезек-кезек көрсетеді. Балалар ойланып, жұмбақты шешуді тырысады.</p> <p>Сюжетті-рөлдік ойын. "Дәріхана".</p> <p>Мақсаты: балалардың дәріхана жұмысшыларының мамандығы (фармацевт, провизор) жайлы түсініктерін бекіту; әдептілікке, жауапкершілікке тәрбиелеу.</p> <p>Керекті құрал-жабдықтар. Ойыншық пішінді дәрілер, сөмкелер, ақ халаттар, төлемақыны қамтамасыз ететін карточкалар мен жетондар.</p> <p>Барысы.</p> <p>Педагог алдын-ала балалармен дәріханада жұмыс істейтін мамандар туралы әңгімелеседі. Балалар фармацевт, провизор секілді мамандардың міндеттерін, дәріханада медициналық көмек көрсетуге арналған қандай дәрілер мен құралдар сатылатынын анықтайды.</p> <p>Балалар дәріхана мамандарының (дәріханашы, провизор) рөлін өзара бөлісіп алады; қалғандары тұтынушы болады; өздеріне керек</p>	<p>өлшемдегі заттардан тұратындығы туралы түсінік беру, заттарды жұппен қою арқылы оларды санамай-ақ салыстыру негізінде тең немесе тең еместігін анықтай білу</p> <p>Көркем әдебиет "Тәрбиеші".</p> <p>Мақсаты: балаларды "Тәрбиеші" өлеңімен таныстыра отырып, өлеңді мұқият тындап, жаттап алуға үйрету.</p> <p>Дидактикалық ойын: "Өз тәрбиешінді тап".</p> <p>Математика негіздері</p> <p>"Ойыншықтармен танысайықта, санайықта".</p> <p>Мақсаты: балаларға әртүрлі түстен, өлшемнен тұратын заттар жиынын үйрету.</p> <p>Дамытушы жаттығу "Саны сонша допты көрсет."</p>	<p>жасайды.</p> <p><i>Сурет салу іс-әрекеті бойынша</i> балаларды сюжеттік сурет салудың ережелеріне үйрету; қағаздың сол жағында алдын-ала салынып тұрған тіке сызықты жасыл, сары борша арқылы ағаш бейнесіне айналдыруға бейнесін салуға үйрету.</p> <p><i>Мүсіндеу іс-әрекеті бойынша</i> ермексаз кесектерінен әртүрлі тәсілдерді қолданып, бейнелерді мүсіндеу, әртүрлі пішіндегі таныс заттарды өзіне тән ерекшеліктерін ескере отырып топтағы қалаған зттарын мүсіндеуге үйрету.</p> <p><i>Жапсыру іс-әрекеті бойынша</i> қайшыны дұрыс ұстауды және пайдалана білуді қалыптастыру. Түзу сызық бойымен алдымен қысқа, кейін ұзын жолақтарды киюды үйрету.</p> <p><i>Құрастыру іс-әрекеті бойынша</i> балабақшаны «лего» конструкторлардан құрастыру</p> <p>Музыкалық шашу: Балабақша туралы өлеңдер айту. Музыкалық аспаптармен ойындар.</p> <p>(музыка)</p>
-------------------	---	--	--	--	--

			құралдарды алып, орындарына барады. Педагог балаларға дәріханаға бірінші тұтынушы келіп, ойынды бастайтынын айтады. Басында педагог диалогтарды түзетіп, күрделі сұрақтар қоюға жаттықтырады.		
Балалармен жеке жұмыс	"Ал одан кейін не?" дидактикалық ойыны. Мақсаты: тәулік бөліктері жайлы білімдерін бекіту, логикалық ойлауларын дамыту.		"Жоғалған зат" үстел үсті ойыны. Мақсаты: қабылдау, зейін, есте сақтау, ойлау қабілеттерін дамыту. Педагог үстел үстіне бірнеше заттар қояды. Балалар мұқият қарап алғаннан кейін, артқа бұрылады. Үстел үстінен бір затты алып тастайды. Бала жоғалған затты табу керек. Жоғалатын заттар санын біртіндеп көбейтуге болады.	«Ғажайып дорба» дидактикалық ойыны. Мақсаты: сөздік қорларын ойыншық атауларымен толықтыру. (сөйлеуді дамыту, қазақ тілі)	Жыл мезгілі жайлы мнемокестемен жұмыс істеу немесе әңгімелесу. Мақсаты: мнемокестеге қарап жыл ерекшеліктерін айтып, толық сөйлем құруға үйрету. (көркем әдебиет)
Серуенге дайындық	<p>Мақсат-міндеттер:</p> <ul style="list-style-type: none"> - киімді дұрыс бүктеп салуға, ілуге, аяқ-киімді түзу қоюға машықтандыру; - өз бетінше жылдам және дұрыс ретпен киіне (шешіне) білуді дағдыландыру; - шкафқа ілінген, қойылған бас киім, киім, аяқ-киім сияқты заттарды өз орындарын біліп, тәртіпті сақтауды ұстануға тәрбиелеу; - ауа райына сай киінгенін қадағалай білуге, киімді, аяқ-киімді таза ұстауға баулу; - көмек көрсете білуге, алғыс айтуға тәрбиелеу. <p>(дербес әрекет)</p>				
Серуен	Түскі серуендегі бақылауды жалғастыру. (қоршаған ортамен танысу, сөйлеуді дамыту, көркем әдебиет)				
Серуеннен оралу	Балаларды киімдерін жүйелі шешінуге дағдыландыру, шкаф сөрелеріне киімдерін орналастыру, қолдарын жуу. (мәдени-гигиеналық дағдылар)				
Балалардың үйге қайтуы (ата-аналарға кеңес)	Әңгімелесу. «Айына бір рет отбасы күнін өткізу». Кеңес беру: «Бала өміріндегі ойыншықтың маңызы».				

Әдіскер:  С.Н.Байболова

ТӘРБИЕЛЕУ-БІЛІМ БЕРУ ПРОЦЕСІНІҢ ЦИКЛОГРАММАСЫ

Білім беру ұйымы (балабақша/ шағын орталық, мектепалды сыныбы)	<i>Түркістан облысының адами әлеуетті дамыту басқармасының Кентау қалалық адами әлеуетті дамыту бөлімінің «Әлия» бөбекжай-балабақшасы</i>				
Топ/сынып	Ересек топ				
Тобы, топтың реттік саны, атауы	«Қызғалдақ»				
Балалардың жасы	4 жастағы балалар				
Педагогтің аты-жөні	<i>Ыдырысова А, Гельмадинова Н</i>				
Жоспардың құрылу кезеңі (апта күндерін, айды, жылды көрсету)	05.09-09.09.2022ж.				
Апта күндері	<i>Дүйсенбі</i>	<i>Сейсенбі</i>	<i>Сәрсенбі</i>	<i>Бейсенбі</i>	<i>Жұма</i>
Күн тәртібі					
Балаларды қабылдау	Таңғы сүзгі: балалардың терісін, дене қызуын, сыртқы келбетін тексеру. Балаларды жақсы көңіл күймен қарсы алу және оларға қолайлы жағдай жасау. Баланың көңіл күйін, оның жеке пікірін, қызығушылығын анықтау.				
Ата-аналармен әңгімелесу, кеңес беру	«Балалардың демалыс күндерін қалай, қайда өткізгендері жайлы» әңгімелесу. Тәрбиешінің балалармен қарым-қатынасы: отбасы туралы жеке әңгімелесу, қарым-қатынас және көтеріңкі көңіл-күй орнатуға ойындар ұйымдастыру.				
Балалардың дербес әрекеті (баяу қимылды ойындар, үстел үсті ойындары, бейнелеу әрекеті, кітаптар қарау және тағы басқа әрекеттер)	"Бөлме өсімдіктеріне күтім жасау". Мақсаты: өсімдіктерді таза ұстау әдістері туралы бұрын алған білімдерін нақтылау, балаларға сыртқы түріне, құрылымына назар аударатырып, өсімдіктен шаңды кетіру әдісін таңдауға үйрету. (еңбек дағдылары)	"Бөлме өсімдіктеріндегі топырақты қопсыту". Мақсаты: балаларды жабық өсімдіктерге күтім жасауға үйрету; балаларға өсімдіктердің топырағын не үшін қопсыту керектігі туралы білім беру; қопсыту әдістері мен оған қажетті заттарды пайдалану ережелерін бекіту. Еңбек дағдыларын, ұқыптылықты дамыту. Экологиялық мәдениетті, қоршаған табиғатқа ұқыпты қарауды тәрбиелеу. (еңбек дағдылары)	"Өсімдіктерді тамақтандыру". Мақсаты: балаларға өсімдіктердің қорек көзі топырақ екендігі туралы, біртіндеп өсімдіктерге қоректік заттар бере отырып, топырақ таусылатындығы туралы балалардың біліміне сүйене отырып, өсімдіктерді тамақтандыру қажеттілігі туралы айту. Өсімдіктерді қалай тамақтандыру керектігін көрсетіңіз. (еңбек дағдылары)	"Асхана бойынша кезекшілік". Мақсаты: балаларды кезекші міндеттерін өз бетінше және адал орындауға үйрету. Қолды мұқият жуыңыз, кезекшінің киімін киіңіз, үстелді дұрыс қойыңыз. Тамақтанғаннан кейін ыдыстарды тазалаңыз. Еңбек дағдыларын дамыту, үстелді жабдықтауда тәртіпсіздікті көре білу. Адал ниетпен еңбектену керектігін түсіндіру. (еңбек дағдылары)	"Оқу қызметіне дайындық". Мақсаты: кезекшінің міндеттерін өз бетінше және адал орындау: сабақ үшін тәрбиеші дайындаған материалдар мен оқу құралдарын үстелдерге қою; қажет болса, оларды сабақтан кейін орнына жинау. (еңбек дағдылары)
	Үстел үсті ойыны: «Ойық ішіндегі заттарды орналастыру». Мақсаты: балалардың танымын, зейінін, қабілетін	Ойын: «Көліктер». Мақсаты: көлік түрлерін ажырата білуге үйрету. (қоршаған орта, сөйлеуді дамыту)	Құрылыс ойындары «Үй құрастырамыз».(құрастыру) Мақсаты: балалардың қиялын, зейінін, отбасына сүйіспеншілігін арттырып	«Жұбын тап». Мақсаты: Балалардың ақыл-ойын, тілін дамыту, зейінді болуға тәрбиелеу. Ойын атрибуттары: жеміс-	Үстел үсті ойыны – пазл: «Қайсысы отбасы мүшесі?» Балалармен отбасы туралы әңгімелесу. (сөйлеуді дамыту, қазақ

	<p>дамыту. (математика негіздері)</p> <p>Балаларды балабақша туралы әнді тыңдай отырып, сипатын ажырата білуге үйрету. (музыка)</p>	<p>Қоршаған ортамен танысу "Тазы".</p> <p>Мақсаты: үй жануарларының өмір сүру ерекшеліктеріне сай бір-бірінен ажырата білуге үйрету.</p> <p>Дидактикалық ойын: "Иттің тамағын тап".</p>	<p>дамытады.</p> <p>Ойын атрибуттары: "Лего" немесе ағаш құрылыс ойыншықтары. Педагог өз үйлерін құрастыруға ұсынады.</p>	<p>көкөніске байланысты текшелер.</p> <p>Ойынның барысы: ойынға 3-4 бала қатысуға болады. Балалар суреті бар текшелерді (доминоны) бөліп алады да, ойын бастайды. Аталған бала бірінші болып текшені қояды, қалған балалар қойылған суретке байланысты өздерінде бар текшелерді ретімен қояды. Кімнің қолындағы текше бұрын бітсе, сол жеңеді.</p> <p>(танымдық дағдылар, математика негіздері)</p>	тілі)
Таңертенгі жаттығу	<p>Бастапқы қалып: негізгі тұрыс, таяқшаны қолмен ұстау.</p> <p>1-таяқшаны алға созу;</p> <p>2-оң қолды төмен түсіріп, сол қолдағы таяқшаны тігінен ұстап, жоғары көтеру;</p> <p>3-таяқшаны алдыға созып ұстау;</p> <p>4-сол қолды төмен түсіріп, таяқшаны оң қолға ауыстырып, таяқшаны жоғары көтеру;</p> <p>5-таяқшаны алдыға созып ұстау;</p> <p>6-бастапқы қалыпқа келу.</p> <p>Бастапқы қалып: аяқтың арасын ашып тұру, екі қолды шынтақтан бүгіп, таяқшаны кеуде тұста ұстау.</p> <p>1-2-алға иілу, еденге қолды тигізу;</p> <p>3-4- бастапқы қалыпқа оралу.</p> <p>Бастапқы қалып: негізгі тұрыс, таяқша еденде жатады.</p> <p>1-оң аяқпен таяқшаны аттап, алға бір адым жасау;</p> <p>2-сол аяқты оның қасына алып келу;</p> <p>3-оң аяқпен таяқшаны аттап, артқа бір адым жасау;</p> <p>4-сол аяқпен артқа бір адым жасау.</p> <p>Бастапқы қалып: тізерлеп тұру, таяқшаның екі шетінен ұстап, жауырынға қойып тұру.</p> <p>1- таяқшаны жоғары көтеру;</p> <p>2-оңға иілу;</p> <p>3-түзу тұрып, таяқшаны жоғары көтеру;</p> <p>4-бастапқы қалып. Дәл солай сол жақпен орындалады.</p> <p>(дене шынықтыру)</p>				
Таңғы ас	<p>Балалардың беті-қолын жуып, таңғы асқа отыруы. Ас ішу мәдениетімен таныстырып отыру. Қасық, шанышқыны дұрыс пайдалануды үйрету. Ас ішкенде сөйлемей. Астан соң беті-қолды жуу.</p> <p>Біз ақылды баламыз, Айтқан тілді аламыз.</p> <p>Тамақ ішер алдында Тып-тыныш боп отырамыз! (мәдени-гигиеналық дағдылар, көркем сөз)</p>				
Ұйымдастырылған іс-әрекетке дайындық	<p>Аспанда күн ыстық. Ал жерде кім ыстық? Әке мен шешеміз</p>	<p>Атамнан басталар, Әжеммен қосталар. Отбасым мыналар:</p>	<p>Сәлем! Сәлем! Сәлем! Қалын қалай? Сәлем! Арайлап таң атты,</p>	<p>«Амансың, алтын күн!» Амансың ба, Алтын күн! Амансың ба, Жер - Ана!</p>	<p>«Қайырлы таң!» Қайырлы таң, құсқа да , аңға да,</p>

	<p>Бәрінен тым ыстық! Жасасын туыстық, Достық пен тыныштық. Күз мезгілі және ерекшеліктері жайлы әңгімелесу. (қоршаған орта, сөйлеуді дамыту)</p>	<p>Ең жақын адамдар. Әкем мен анам бар, Бір туған ағам бар, Бір туған апам бар ... Бәрін жақсы көремін. Еркелеймін, еремін! Отбасы мүшелері жайлы, отбасымен өткізген демалыс туралы әңгімелесу. (қоршаған орта, сөйлеуді дамыту)</p>	<p>Алтын сәуле таратты. Жарқырайды күніміз, Жарқырайды даламыз, Біз бақытты баламыз. (Барлығы жарты шеңбер жасап отырады, қайталайды). Әкесі мен анасы қандай қызметте, олар немен айналысатындары жайлы, қалай еркелететіндері жайлы, не үйрететіндері жайлы әңгімелесу. (қоршаған орта, сөйлеуді дамыту)</p>	<p>Амансың ба, достарым! Сендерді көрсем қуанам! Дөңгелене кілемге жайғасады, бәрі бірге қайталайды. Аталары мен әжелері немен айналысатынын, олар қалай еркелететіні жайлы әңгімелесу. (қоршаған орта, сөйлеуді дамыту)</p>	<p>Қайырлы таң, жайдары жанға да. Қайырлы таң алға асын, Кешке дейін жалғассын! Бауыры мен апайы, іні мен қарындастары бір-біріне қалай қолғанат болатындары жайлы әңгімелесу. (қоршаған орта, сөйлеуді дамыту, қазақ тілі)</p>
<p>Білім беру ұйымының кестесі бойынша ұйымдастырылған іс- әрекет</p>	<p>Музыка "Балабақша әніміз". Мақсаты: балаларды балабақша туралы әнді тыңдай отырып, сипатын ажырата білуге үйрету. Шығармашылық жұмыс «Балабақшадағы гүлзар» (сурет салу, мүсіндеу, жапсыру, құрастыру) тақырыбында балалар қалаулары бойынша іс- әрекеттерді таңдап, орталықтарға барып жұмыс жасайды. <i>Сурет салу іс-әрекеті бойынша</i> дәстүрден тыс тәсілдермен сурет салудың техникасын жетілдіру. Сурет салу әдісі: 1. Ұнаған түсті таңдау. 2. Қағаздың ортасына қақпақпен гүлдің бейнесін келтіре отырып із қалдыру арқылы сурет салу. 3. Алақанмен гүлдің бейнесін келтіре отырып із қалдыру арқылы сурет салу. 4. Әрбір бейнеленген гүлдің суретіне мақталы таяқшамен сабағын суреттеу. 6. Кеспе қалдығынан жапырақтың ізін қалдыру</p>	<p>Қазақ тілі "Мен және менің балабақшам. Ойыншықтар". Мақсаты: Балаларға сәлемдесу мен қоштасу ережелері туралы түсінік беру, ересектермен және құрдастарымен сыпайы қарым-қатынас жасаудың негізгі қағидаларымен таныстыру; өздері жайлы жалпы мәлімет беруді меңгерту; дауысты дыбыстар туралы түсініктерін қалыптастыру, ойыншықтар мен балабақша туралы білімдерін бекіту. Балаларды қазақша сөйлеуге, ересектердің сәлемдесу мен қоштасу үлгісін білдіретін сөздерді түсіну және қолдануды, өздерін атауды үйрету; сөздегі дауысты дыбыстарды дұрыс дыбыстауға жаттықтыру. «Қуыршақ Әйгерімнің сыйлығы» музыкалық- дидактикалық ойыны (музыка) Көркем әдебиет "Атай". Мақсаты: балаларды "Атай" өлеңімен таныстыра отырып, өлеңді мұқият тыңдауға үйрету.</p>	<p>Дене шынықтыру "Бір-бірден қатарға тұру". Мақсаты: балаларды бір-бірден қатарға тұруға үйрету. "Күнді ұтып алайық" кимылды ойыны. Шығармашылық жұмыс "Қуыршақтың киімін безендірейік". (сурет салу, мүсіндеу, жапсыру, құрастыру) тақырыбында балалар қалаулары бойынша іс- әрекеттерді таңдап, орталықтарға барып жұмыс жасайды. <i>Сурет салу іс-әрекеті бойынша</i> балалардың қарындашпен қуыршақ көйлегінің сұлбасын қызғалдақ оюы арқылы безендіруге үйрету; оюды төрт жаққа қаратып, салу тәсілін игерту. <i>Мүсіндеу іс-әрекеті бойынша</i> түрлі пішіндегі ойыншықтарды өзіне тән ерекшеліктерін ескере отырып ермексаздың кесектерінен мүсіндеу дағдыларын қалыптастыру. <i>Жапсыру іс-әрекеті бойынша</i> текшеден дөңгелек пішін, тікбұрыштан бұрыштарын бүктеу арқылы домалақ, сопақ</p>	<p>Музыка "Біздің балабақшада ойыншықтар көп" Мақсаты. Балалардың музыкаға қызығушылықтарын арттыру; әнді тыңдай отырып, сипатын ажырата білуге үйрету; әннің сөздік мағынасын түсініп айта білу қабілетін қалыптастыру; музыка әуенімен ырғақты кимылдарды бір мезгілде бастап, бір мезгілде аяқтау дағдысын жетілдіру; дыбысты есту қабілетін жетілдіру; қызықты ойындарға толы балабақша мен ойыншықтар жөнінде ұғымдарын кеңейту. Балаларды мәдени қарым- қатынас пен адамгершілік ережелеріне тәрбиелеу; эстетикалық талғамын, оқу қызметіне қызығушылықтары мен белсенділіктерін арттыру. «Қуыршақ Әйгерімнің сыйлығы» музыкалық- дидактикалық ойыны. Театрды сахналау. "Үйшік" ертегісін сахналау (көркем әдебиет).</p>	<p>Дене шынықтыру "Қатардан қалма". Мақсаты: балаларды сапта бір-бірлеп жүру, жүруді жүгірумен кезектестіруге үйрету. "Кедергілерден өт" кимылды ойыны. «Мен және менің балабақшам. Ойыншықтар» т. б. тақырыптарда сюжеттік суреттер қарастыру, әңгімелесу Сөйлеудің дыбыстық мәдениеті:) қазақ тілінде айтылған сөздерді мұқият тыңдауды, сондай-ақ осы сөздерді дұрыс айтуды және еске сақтауды; қазақ тілінің төл дыбыстарын дұрыс айтуды үйрету; (сөйлеуді дамыту, қазақ тілі) Дамытушы жаттығу "Саны сонша допты көрсет." (математика негіздері)</p>

	<p><i>Мүсіндеу іс-әрекеті бойынша</i> өзіне тән ерекшеліктерін ескере отырып, үлгісі мен елестетуі бойынша гүлдерді мүсіндеу.</p> <p><i>Жапсыру іс-әрекеті бойынша</i> қиылған дайын пішіндерді қағаз бетіне дұрыс орналастыра білуге, түстерді, көлемді ажырата білуге үйрету. Гүлдің сабақтарын түзу сызық бойымен алдымен қысқа, кейін ұзын жолақтарды қиып жапсыру.</p> <p><i>Құрастыру іс-әрекеттері бойынша</i> умаждау, жырту, шиыршықтауды қолданып, қағаз парақтарын көлемді пішіндерге айналдыру дағдыларын қалыптастыру.</p>	<p>Дидактикалық ойын: "Өз отбасыңды құрастыр".</p> <p>Дене шынықтыру "Достар жұптары".</p> <p>Мақсаты: балаларды допты жоғары лақтыруға үйрету. "Баскетбол" қимылды ойыны</p>	<p>пішінді ойыншық сұлбасын киюға, ересектердің көмегімен бөліктерді желімдеуге, желімді, сүлгіні қолдануды үйрету.</p> <p><i>Құрастыру іс-әрекеті бойынша</i> құрылыс материалдары жинағынан қуыршаққа екі қабатты үй құрастыруды үйрету (тақтайша, кірпіш, текше, цилиндр, призма, пирамида, арка); балабақша құрылымын атай отырып, құрылыс материалдарын бір-біріне тіреп, саусақтарымен түзеу іскерліктерін жетілдіру;</p>		
Серуенге дайындық	Балаларды өз киімдерін тануға, атауға, өз шкафын таңбалауыш арқылы табуға үйрету.				
Серуен	<p>Балаларды серуенге ынталандыру; серуенге қажетті ойын жабдықтарын іріктеу; балалармен жеке әңгімелесулер.</p> <p>1. Үлескеге ұшып келген құстарды бақылау. (қоршаған ортамен танысу, сөйлеуді дамыту, көркем әдебиет)</p> <p>Мақсаты: құстарды танып білу, дене бөліктерін атау; құстарға деген қамқорлық сезімдерін ояту.</p> <p>2. Ересек адамдармен орындалатын қарапайым еңбек тапсырмалары (мәселен, гүл суару).</p> <p>Мақсаты: қарапайым тапсырмаларды орындауға үйрету.</p> <p>3. Қимыл-қозғалыс ойындары: «Допты қуып жет», «Күн мен жаңбыр» (мөлшері 2-3рет).</p>	<p>Балаларды серуенге ынталандыру; серуенге қажетті ойын жабдықтарын іріктеу; балалармен жеке әңгімелесулер.</p> <p>Жаңбырды бақылау. (қоршаған ортамен танысу, сөйлеуді дамыту, көркем әдебиет) Жұмбақ.</p> <p>Көтеріліп теңізден, Аспанға биік барамын. Биіктен қайта түскенде, Өңі кірер даланың. (Жаңбыр)</p> <p>Бақылау: жаңбыр кезінде, ауа райындағы өзгерістерді білуге үйрету: сұр аспан, бұлтты, бұлыңғыр жаңбыр жауып тұр. Өзгерістерді көрсету; күзгі жаңбыр ұзақ және сирек, жаңбырдан кейін суық жердегі сулар көпке дейін құрғамайды, өйткені күннің көзі жоқ, жәндіктер тығылып қалған,</p>	<p>Балаларды серуенге ынталандыру; серуенге қажетті ойын жабдықтарын іріктеу; балалармен жеке әңгімелесулер.</p> <p><i>Бұлтты бақылау.</i></p> <p>(қоршаған ортамен танысу, сөйлеуді дамыту, көркем әдебиет) Жұмбақтар. Ақ мақта, Жүзіп барады бір жаққа. (Бұлттар)</p> <p>Көзі жасты – жылжып, келе жатыр бір алып, Жабырқаса, жылайды, жадыраса, құлайды. (Бұлт)</p> <p>Бақылау: балалармен бірге бұлттарды бақылаймыз. Бұлт өлі табиғатқа жатады. Бұлт аспанда ұшып, көшіп жүреді. Бұлттар әртүрлі пішінді болады. Бұлттар аспанның ішінде жүзіп бара жатқан</p>	<p>Балаларды серуенге ынталандыру; серуенге қажетті ойын жабдықтарын іріктеу; балалармен жеке әңгімелесулер.</p> <p><i>Өрмекші мен өрмекті бақылау.</i></p> <p>(қоршаған ортамен танысу, сөйлеуді дамыту, көркем әдебиет) Жұмбақ.</p> <p>Шидиген ұзын сирағы, Тастай керең құлағы. Сөйтіп жүріп көп жерге, Аспалы торлар құрады. (Өрмекші)</p> <p>Бақылау: өрмекшінің өмірі жайында терең білім беріп және олардың жоғалып кетуі жайлы әңгімелеп беру.</p> <p>Өрмекті елестету, өрмек ол өрмекшінің ұсақ жәндіктерді қоректену үшін құратын жіңішке, әрі берік өрілген жібі екендігін айтып беру.</p>	<p>Балаларды серуенге ынталандыру; серуенге қажетті ойын жабдықтарын іріктеу; балалармен жеке әңгімелесулер.</p> <p><i>Өзенді бақылау.</i> Жұмбақтар.</p> <p>(қоршаған ортамен танысу, сөйлеуді дамыту, көркем әдебиет)</p> <p>Жазда сылдыр қағады, қыста тыным табады. (Өзен) Бет көрсететін айна, тауып алдым сайдан. (Ағын су) Бақылау: өзенде болатын маусымдық өзгерістерді бақылап және атап берулерін қадағалау.</p> <p>Су күңгірттенді, суда жүзетін құстар жоқ, балықтар мен бақалар су түбінде. Өзен – табиғаттың негізгі ресурсы екендігін және оның сұлулығына қарап,</p>

<p>Мақсаты: бір-бірімен қақтығысып қалмай жүгіруге жаттықтыру.</p> <p>4. Өзіндік еркін ойын әрекеттері, далаға алып шығатын материалдармен ойындар.</p> <p>Мақсаты: қызығушылықтары бойынша ойын таңдау мүмкіндігін қамтамасыз ету және өз құралптастарымен қарым-қатынасқа түсе білуін қалыптастыру.</p>	<p>Мақсаты: бір-бірімен қақтығысып қалмай жүгіруге жаттықтыру.</p> <p>4. Өзіндік еркін ойын әрекеттері, далаға алып шығатын материалдармен ойындар.</p> <p>Мақсаты: қызығушылықтары бойынша ойын таңдау мүмкіндігін қамтамасыз ету және өз құралптастарымен қарым-қатынасқа түсе білуін қалыптастыру.</p>	<p>құстардың тамақтары азайған соң олар оңтүстікке ұшып кетеді.</p> <p>Қимылды ойын: «Кең қадам». (дене шынықтыру) Сызықты баспай, балаларды белгілеген жерге секірту. Жалпы ережені сақтауға тәрбиелеу (сызықты басып қалсаң – ойыннан шығасың). Еңбек: гүлзардағы жерді қопсыту. Үлкендерге қысқа дайындық кезеңінде көмек беруге тәрбиелеу. Әдептілікке, өзінің еңбек құралдарын жинауға үйрету. Өз бетімен ойындар ойнау: «Қайықтар».</p> <p>Балалардың өз жолдастарымен бір шешімге келуі және бір іс-әрекетті ұжыммен жасауы.</p>	<p>қайықтарға ұқсайды. Бұлттан қар жауады, жаңбыр жауады.</p> <p>Қимылды ойын: «Кең қадам». (дене шынықтыру) Сызықты баспай, балаларды белгілеген жерге секірту. Жалпы ережені сақтауға тәрбиелеу (сызықты басып қалсаң – ойыннан шығасың). Еңбек: гүлзардағы жерді қопсыту. Үлкендерге қысқа дайындық кезеңінде көмек беруге тәрбиелеу. Әдептілікке, өзінің еңбек құралдарын жинауға үйрету. Өз бетімен ойындар ойнау: «Қайықтар».</p> <p>Балалардың өз жолдастарымен бір шешімге келуі және бір іс-әрекетті жасауы.</p>	<p>Байқампаздықты қалыптастыру.</p> <p>Қимылды ойын: «Маймылдар». (дене шынықтыру) Гимнастикалық қабырғаға өрмелеп, ілулі тұрған заттарды алуға үйрету және эстафетаны келесі ойыншы жалғастыруы қажеттігін үйрету. Ойын барысында жылдам шешім қабылдауға тәрбиелеу. Еңбек: «Өрмектеп жинау». Кезекшінің міндеті және берілген тапсырманы мүлтіксіз орындау, қабілетін дамыту. Өз бетімен ойындар ойнау. Басқа балалармен ойнау барысында бір-бірімен татулықта, бірлікте болуға тәрбиелеу.</p>	<p>ұқыптылыққа тәрбиелеу. Тәжірибе. Суға ұсақ тастар мен жаңғақтарды лақтыру. Қорытынды. Ауыр заттар батып, жеңілі су бетіне шығады.</p> <p>Қимылды ойын: «Жылға арқылы». (дене шынықтыру) Екі түзу сызықтан қос аяқтап секіруді қалыптастыру. Сабақ барысында үйренген әдіс-тәсілдерді тиімді қолдануға үйрету. Еңбек: «Аквариум үшін жағадан ұсақ тастар жинап теру». Тапсырманының маңыздылығына мән беру, Аквариумдағы балықтардың өмірі туралы көзқарастарын кеңейту. Өз бетімен ойындар ойнау: Ойынның барысы мен ережесін өз бетімен ойлап табуға үйрету; шығармашылық қабілеттерін дамыту.</p>
<p>Серуеннен оралу</p>	<p>Балаларды киімдерін жүйелі шешінуге дағдыландыру, шкаф сөрелеріне киімдерін орналастыру, қолдарын жуу. (мәдени-гигиеналық дағдылар)</p>				
<p>Түскі ас</p>	<p>Гигиеналық дағдылар Мақсат-міндеттер: балалардың киіну, аяқ киімді дұрыс кие білу, өзіне-өзі қызмет ету дағдыларын дамыту. Көркем сөз Нан қоқымын шашпандар, Жерде жатса баспаңдар. Теріп алып қастерлеп, Торғайларға тастаңдар. (мәдени-гигиеналық дағдылар, көркем сөз)</p>				
<p>Күндізгі ұйқы</p>	<p>"Екі дос" ертегісін жағымды үнмен айта отырып, балаларды ұйықтату.</p>				
<p>Бірте-бірте тұрғызу, сауықтыру шаралары</p>	<p>Жалпақтабандықтың алдын алу мақсатында денсаулық жолдарымен жүру. Алған білімдерін бекітіп, мәдени-гигиеналық дағдыларын орындау. "Сылдыр, сылдыр, сылдыр су" ойын жаттығулары. (мәдени-гигиеналық дағдылар, дене шынықтыру)</p>				
<p>Бесін ас</p>	<p>Алдына қойған асқа назар аударту; дастархан басында отыру мәдениеті, тамақтану мәдениетіне баулуға бағытталған жеке-дара жұмыс; этикет ережелері. (мәдени-гигиеналық дағдылар)</p>				
<p>Балалардың дербес</p>	<p>Математика негіздері</p>	<p>Дамытушы жаттығу "Саны</p>	<p>Кітап бұрышында: өткен</p>	<p>Вариативті компонент</p>	<p>Шығармашылық жұмыс</p>

<p>әрекеті (баяу қимылды ойындар, үстел үсті ойындары, бейнелеу әрекеті, кітаптар қарау және тағы басқа әрекеттер)</p> <p>Үстел үсті театры. (көркем әдебиет, сөйлеуді дамыту, қазақ тілі) «Менің балабақшам»</p> <p>т. б. тақырыптарда сюжеттік суреттер қарастыру, әңгімелесу</p> <p>Сөйлеудің дыбыстық мәдениеті:) қазақ тілінде айтылған сөздерді мұқият тыңдауды, сондай-ақ осы сөздерді дұрыс айтуды және еске сақтауды; қазақ тілінің төл дыбыстарын дұрыс айтуды үйрету;</p>	<p>"Шкафқа не жиналғанын санайық".</p> <p>Мақсаты: балалардың әртүрлі түстен, өлшемнен тұратын заттардың жиыны туралы түсініктерін қалыптастыру.</p> <p>Үстел үсті театры. (көркем әдебиет, сөйлеуді дамыту, қазақ тілі) «Менің балабақшам»</p> <p>т. б. тақырыптарда сюжеттік суреттер қарастыру, әңгімелесу</p> <p>Сөйлеудің дыбыстық мәдениеті:) қазақ тілінде айтылған сөздерді мұқият тыңдауды, сондай-ақ осы сөздерді дұрыс айтуды және еске сақтауды; қазақ тілінің төл дыбыстарын дұрыс айтуды үйрету;</p>	<p>сонша допты көрсет." (математика негіздері) Шығармашылық жұмыс "Ойыншықтар әлемі" тақырыбында балалар қалаулары бойынша (сурет салу, мүсіндеу, жапсыру, құрастыру.) іс-әрекеттерді таңдап, орталықтарға барып жұмыс жасайды.</p> <p><i>Сурет салу іс-әрекеті бойынша</i> қаламмен сурет салудың техникасын жетілдіру. Топтағы домалақ пішінді ойыншықтардың суретін салу. <i>Мүсіндеу іс-әрекеті бойынша</i> түрлі пішіндегі таныс заттарды және өзіне тән ерекшеліктерін ескере отырып, үлгісі мен елестетуі бойынша көлемін жасау дағдыларын қалыптастыру.</p> <p><i>Жапсыру іс-әрекеті бойынша</i> балаларға «топтағы ойыншықтар» жапсырмасын жасауды үйрету; ойыншықтың кима үлгілерін қағаз бетіне жапсыруды үйрету</p> <p><i>Құрастыру іс-әрекеттері бойынша</i> умаждау, жырту, шиыршықтауды қолданып, қағаз парақтарын көлемді пішіндерге айналдыру дағдыларын қалыптастыру</p> <p>Сюжетті-рөлдік ойын. «Қуыршақты тамақтандыр». Ірі құрылыс материалдарымен, құрастырмақтармен ойындар.</p>	<p>тақырыптар бойынша суреттерді қарау, сипаттау; ертегілерді есте жаңғырту, кейіпкерлердің сөздерін қайталау.</p> <p>(сөйлеуді дамыту, көркем әдебиет)</p> <p>«Қуыршақты жуындырамыз» ойын жаттығулары; альбомдар мен сюжеттік суреттерді қарастыру; ірі құрылыс материалдарымен ойындар.</p> <p>(сөйлеуді дамыту, қазақ тілі, көркем әдебиет)</p> <p>«Қуыршақ Әйгерімнің сыйлығы» музыкалық-дидактикалық ойыны (музыка)</p> <p>Логикалық ойын. "Саны тең гүлдерді табайық". (математика негіздері)</p>	<p>Қызықты математика «Балабақша қызықтары»</p> <p>Балаларға заттардың кеңістікте орналасу орындарына және заттардың көлеміне қатысты қасиеттері туралы түсініктерін нақтылау; ойын-сауық әлемі туралы түсініктер аясын кеңейту.</p> <p>Белгілі бір кеңістікте орналасқан заттарды көру арқылы сөзбен атау қабілетін қалыптастыру; ұзындығы мен ені әртүрлі және бірдей заттарды тұтастыру, беттестіру; өздігінен салыстыру дағдыларын жетілдіру; ой-өрісін, еске сақтау қабілетін дамыту. Ойын әлеміне, қоршаған табиғат объектілеріне қызығушылықтарын ояту; ізденімпаздыққа, шығармашылыққа тәрбиелеу.</p> <p>Шығармашылық жұмыс «Біз өнерпаз балдырған» тақырыбында балалар қалаулары бойынша (сурет салу, мүсіндеу, жапсыру, құрастыру.) іс-әрекеттерді таңдап, орталықтарға барып жұмыс жасайды.</p> <p><i>Сурет салу іс-әрекеті бойынша</i> ақ қағаз бетіндегі суреттерден жақын адамдарына тиесілі заттарды тауып, қылқаламмен бояйды.</p> <p><i>Мүсіндеу іс-әрекеті бойынша</i> топтағы түрлі пішіндегі таныс заттарды және өзіне тән ерекшеліктерін ескере отырып, үлгісі мен елестетуі бойынша көлемін жасау дағдыларын қалыптастыру</p> <p><i>Жапсыру іс-әрекеті бойынша</i> қиылған дайын пішіндерді қағаз бетіне дұрыс орналастыра</p>	<p>«Менің қуыршағым» тақырыбында балалар қалаулары бойынша (сурет салу, мүсіндеу, жапсыру, құрастыру.) іс-әрекеттерді таңдап, орталықтарға барып жұмыс жасайды.</p> <p><i>Сурет салу іс-әрекеті бойынша</i> қағаз бетіне басып шығарылған қуыршақтың көйлегін бояу дағдыларын дамыту.</p> <p><i>Мүсіндеу бойынша</i> түрлі пішіндегі таныс заттарды және өзіне тән ерекшеліктерін ескере отырып, үлгісі мен елестетуі бойынша көлемін жасау; қуыршақтың бейнесін көмегімен мүсіндеу.</p> <p><i>Жапсыру іс-әрекеті бойынша</i> балаларды көлемі үлкен шеңберден қуыршақтың басын, жартысы кесілген шеңберден денесін қағаз бетіне орналастырып, көлемі орташа шеңберлерді тең ортасынан екіге бүктеп шашын жапсыруға үйрету.</p> <p><i>Құрастыру іс-әрекеті бойынша</i> умаждау, жырту, шиыршықтауды қолданып, қағаз парақтарын көлемді пішіндерге айналдыру дағдыларын қалыптастыру</p> <p>Сюжеттік ойыншықтармен ойнау, Ертегі оқу; Үстел үсті театры (көркем әдебиет)</p>
---	--	--	---	---	--

				білуге, түстерді, көлемді ажырата білуге үйрету. Түзу сызық бойымен алдымен қысқа, кейін ұзын жолақтарды қиып жапсыру дағдыларын дамыту. <i>Құрастыру іс-әрекеті бойынша</i> тайша, призма, кірпіші бар құрылыс материалдары жинағын пайдаланып үйшікті құрастыруды үйрету; құрылыс материалдарын бір-бірінен көлемі бойынша ажырата алу іскерліктерін дамыту; ит туралы білімдерін толықтыру.	
Балалармен жеке жұмыс	Балаларға сәлемдесу мен қоштасу ережелері туралы түсінік беру, ересектермен және құрдастарымен сыпайы қарым-қатынас жасаудың негізгі қағидаларымен таныстыру (қазақ тілі)	Балаларды балабақша туралы әнді тыңдай отырып, сипатын ажырата білуге үйрету. (музыка)	Дидактикалық ойын. "Жамауын тап". Мақсаты: балаларды суреттің жетпей тұрған бөлігін тауып, үстіне орналастыруды үйрету. Барысы: педагог әр баланың алдына мысықтар бейнеленген суретті таратады, және сурет бөліктері бейнеленген домалақтарды таратады. Балалар суреттегі жоқ домалақтардың үстіне, сурет бөліктері бейнеленген домалақтарды орналастырады.	Ермексаздың, сазбалшықтың, камырдың кесектерінен мүсіндеудің келесі дағдыларын қалыптастыру (мүсіндеу)	Умаждау, жырту, шиыршықтауды қолданып, қағаз парақтарын көлемді пішіндерге айналдыру дағдыларын қалыптастыру (құрастыру) Балаларды балабақша туралы әнді тыңдай отырып, сипатын ажырата білуге үйрету. (музыка)
Серуенге дайындық	<p>Мақсат-міндеттер:</p> <ul style="list-style-type: none"> - киімді дұрыс бүктеп салуға, ілуге, аяқ-киімді түзу қоюға машықтандыру; - өз бетінше жылдам және дұрыс ретпен киіне (шешіне) білуді дағдыландыру; - шкафқа ілінген, қойылған бас киім, киім, аяқ-киім сияқты заттарды өз орындарын біліп, тәртіпті сақтауды ұстануға тәрбиелеу; - ауа райына сай киінгенін қадағалай білуге, киімді, аяқ-киімді таза ұстауға баулу; - көмек көрсете білуге, алғыс айтуға тәрбиелеу. <p>(дербес әрекет)</p>				
Серуен	Мысықты бақылау. Мақсаты: мысықтың сыртқы келбетін бақылауға дағдыландыру; мысықтың тіршілігін тануға деген ынтасын дамыту. Көркем сөзді мәнерлеп айту, жаттау жаттығуы. Мақсаты: көркем сөзді мәнерлеп айтуға машықтандыру,	Желдің соғуын бақылау (қоршаған ортамен танысу, сөйлеуді дамыту, көркем әдебиет) Жұмбақ Қанаты жоқ – ұшады, Аяғы жоқ – қашады. (Жел) Бақылау: балалардың бақылау дағдыларын қалыптастыру; желдің соғуын анықтау;	Ауа-райын бақылау. Мақсаты. Өсімдіктер тіршілігіне мезгілдік өзгерістердің әсері жайлы білімдерін бекіту. Ересектермен бірге орындалатын қарапайым еңбек тапсырмалары: көкөністер жинаудағы ұжымдық еңбек. Мақсаты: ұжымдық жұмысқа	Желдің соғуын бақылау (қоршаған ортамен танысу, сөйлеуді дамыту, көркем әдебиет) Жұмбақ Қанаты жоқ – ұшады, Аяғы жоқ – қашады. (Жел) Бақылау: балалардың бақылау дағдыларын қалыптастыру; желдің соғуын анықтау;	Күздің ерте, кеш келуін бақылау қоршаған ортамен танысу, сөйлеуді дамыту, көркем әдебиет) Тақпақтар «Күз» Н. Әлімқұлов Берекесін сыйлауға Өлкемізге күз келді. Жемістерін жинауға Шақырады біздерді.

<p>артикуляцияны, есте сақтау қабілетін дамыту; мысыққа деген қызығушылықты арттыру.</p> <p>"Мысығым".</p> <p>Тікірейіп құлағы, Менен бұрын тұрады, Бойын жазып, керіліп, Беті-қолын жуады. Қасымнан қалмайды, Көзін қысып алдайды. Ойнатсам да күнімен, Ойыны бір қанбайды.</p> <p>Н. Арынова.ысықты Еңбек әрекеті: бақшадағы піскен көкөністерді жинау. Мақсаты: көкөністерді қазып алуды үйрету; топпен бірге жұмыс жасау ұмтылысын тәрбиелеу.</p> <p>"Мысық пен тышқан" қимыл-қозғалыс ойыны.</p> <p>Мақсаты: балаларды ойын шартына сай ойнауға, рөлді дәл атқаруға бейімдеу; зеректікке, шапшаңдыққа, жылдамдыққа, жалтарып жүгіруге машықтандыру; шыдамдылыққа, ұйымшылдыққа тәрбиелеу.</p> <p>Ойынға қатысушылар шеңбер құрып тұрады. "Мысық" пен "тышқанды" балалардың қалаулары бойынша немесе санамақ арқылы тағайындауға болады. Ойын басталар алдында кейіпкерлер шеңбер сыртында бір-бірінен алшақ тұрады. Балалардың қалғаны бір-бірінің қолын ұстап, шеңбер жасай жүріп сөздерді айтады:</p> <p>- Мысығымыз момықай, Жүреді аулада андамай. Тышқан көрсе - бас салады! Кім тышқанды құтқарады? Осы сөздерді айтып, балалар</p>	<p>ағаштардың қозғалуы, бұлттардың аспанда тез көшуі, қатты желден ағаштардың жапырақтарының түсуі, жел бағытын анықтау. Жаздың күні жел қандай болады; тым нашар, ағаш басының қозғалуы; күзбен салыстыру. Тәжірибе. Желге қарсы жүгіру.</p> <p>Қорытынды. Желге қарсы жүгіру қиын.</p> <p>Қимылды ойын: «Желбезекпен жүгіру». (дене шынықтыру) Желбезекті қолға алып жарысу, кім бірінші мәреге жетеді, сол жеңімпаз болады. Еңбек: тәрбиешіге көмек. Үлкендерге қызмет көрсету. Ауланы тазартуға қатыстыру, жапырақтарды жинау.</p> <p>Өз бетімен ойындар ойнау: «Желбезекпен ойын». Ыңғайлы жағдайларды жасау, алаң ішінде іс-қимылдарды дамыту. Көтеріңкі көңіл-күйде болу.</p>	<p>үйрету.</p> <p>"Аңшылар мен қояндар" қимыл-қозғалыс ойыны. Мақсаты: балаларды ойын шартын бұзбай ойнауға дағдыландыру; мергендікке, дәлдікке, шапшаңдыққа, жылдамдыққа, қимылдардың үйлестере білуге бейімдеу; ұйымшылдыққа тәрбиелеу. Балалар тобынан арасынан бір-екі бала "аңшы" болып (өз қалауларымен немесе санамақ арқылы) тағайындалады. Қалған балалар - "қояндарды" сомдайды.</p> <p>Педагог ойынды бастайды: - Аңшылар жүр орманда, "Не бар?" - деп шалғында. "Аңшылар", қолдарына бір доптан алып, алаңды аралап, "қояндарды" іздеген сияқты болып жүреді, содан соң жасырын жерлерге барып тұрады да алаңды бақылайды. "Қояндар" өз "іздерінен" шығып, алаңда ойнап, секіріп, жүгіріп жүреді.</p> <p>Педагог: - Қояндар шықты шалғынға, Секіреді қуана. Бір-біріне сәлем береді, Тәтті шөппен қоректенеді. "Қояндар, қашындар!" - деген сөздерден кейін "аңшылар" жасырыннан ытқып шығып, "қояндарды" көздеп, допты аяқтарына тигізуге тырысады. "Қояндар" бір-біріне соғылмай, жылдам өз орындарына доптан қашуға тырысады.</p> <p>Ойынның соңында "аңшылар" қанша "қоянды" ұстап алғандарын санап, баға беруге болады.</p> <p>Педагог ойын барысындағы</p>	<p>ағаштардың қозғалуы, бұлттардың аспанда тез көшуі, қатты желден ағаштардың жапырақтарының түсуі, жел бағытын анықтау. Жаздың күні жел қандай болады; тым нашар, ағаш басының қозғалуы; күзбен салыстыру.</p> <p>Тәжірибе. Желге қарсы жүгіру.</p> <p>Қорытынды. Желге қарсы жүгіру қиын.</p> <p>Қимылды ойын: «Желбезекпен жүгіру». (дене шынықтыру) Желбезекті қолға алып жарысу, кім бірінші мәреге жетеді, сол жеңімпаз болады. Еңбек: тәрбиешіге көмек. Үлкендерге қызмет көрсету. Ауланы тазартуға қатыстыру, жапырақтарды жинау.</p> <p>Өз бетімен ойындар ойнау: «Желбезекпен ойын». Ыңғайлы жағдайларды жасау, алаң ішінде іс-қимылдарды дамыту. Көтеріңкі көңіл-күйде болу.</p>	<p>«Күз» Қ.Ыдырысов Күзім-ау, күзім-ау, Мінезін бұзық-ау, Жаңбырын сіркіреп, Келгенің қызық-ау. Бақылау: Табиғаттағы өзгерістерді бақылауға үйрету: жапырақтардың түсінің өзгерістері, құстардың жылы жаққа ұшуы, жаңбырлы болуы, күзгі өзгерістерді ажырата білуі.</p> <p>Қимылды ойын: «Егінді тасымалдау» (дене шынықтыру) Дабыл бойынша арбамен «егін» тасу, бір шеттен, екінші шетке тасу. Шыдамдылық пен шапшаңдыққа баулу. Еңбек: Гүлзарда жұмыс. Гүлдерді гүл ыдысына отырғызу. Жұмыстың ыңғайын білу. Гүлге деген сүйіспеншілікті арттыру. Өз бетімен ойындар: «Құмда сурет салу» Балаларды құмда сурет салуға үйрету. Атқарған жұмыстарын атап, мадақтап өту. Бірлікке, татулыққа тәрбиелеу.</p>
--	--	--	---	---

	<p>тоқтайды да "мысық" "тышқанды" қуалап кетеді. Балалар қол ұстасып, қажеті болса, қолдарды жоғары көтеріп, "тышқан" үшін ұяға жол ашып беріп жатады. "Мысық" ұяға кіріп кетсе, ары қарай өткізбес үшін, қолдарды төмен түсіріп, жолды жауып қояды.</p> <p>Ойынға қатысушы балалар өте зерек болу керек, біресе қолдарды көтеріп, біресе түсіріп, "мысық" пен "тышқанның" қуалыспағын реттеп жату - басты міндеті. "Тышқан" ұсталынса, кейіпкерді ауыстыруға болады. "Допты түсіріп алма" ойын-жаттығуы.</p> <p>Мақсаты: допты қағып алу біліктілігін жетілдіру; сөздік қорды байыту; заттардың топтастыра білу қабілетін, ой шапшаңдығын дамыту.</p> <p>Балалар шеңберде тұрады, кімнің қолына доп түссе, оны түсіріп алмай, келісілген топтамаға жататын заттың бірін атау керек.</p> <p>Өз бетімен еркін ойын әрекеті, шығарылған материалмен ойындар: жүгіру техникасын жетілдіру.</p> <p>Мақсаты: қимыл-қозғалыс координациясын дамыту.</p>		<p>қауіпсіздікті қадағалайды.</p> <p>Белгі бойынша жылдам әрекет етуге үйрету; қимыл координациясын пысықтау, лактыруға күш бағыттауға машықтандыру.</p> <p>"Төмпешіктен төмпешікке секір" қимылды ойын-жаттығуы.</p> <p>Мақсаты: белгі орындарға аттап секіре білу қабілетін дамыту; дене тепе-теңдігін, күш-жігерін жетілдіру.</p> <p>Өз бетімен еркін ойын әрекеті, шығарылған материалмен алаңдағы ойындар.</p> <p>Мақсаты: қызығушылығы бойынша ойын таңдау мүмкіншілігімен қамтамасыз ету мен құрдастарымен өзара әрекет ету біліктілігін дамыту.</p> <p>Өз бетімен еркін ойын әрекеті, шығарылған материалмен алаңдағы ойындар.</p> <p>Мақсаты: қызығушылығы бойынша ойын таңдау мүмкіншілігімен қамтамасыз ету мен құралдарымен өзара әрекет ету біліктілігін қалыптастыру.</p>		
<p>Серуеннен оралу</p>	<p>Балаларды киімдерін жүйелі шешінуге дағдыландыру, шкаф сөрелеріне киімдерін орналастыру, қолдарын жуу. (мәдени-гигиеналық дағдылар)</p>				
<p>Балалардың үйге қайтуы (ата-аналарға кеңес)</p>	<p>Ата-аналар кеңесін сайлау және оның жұмысын жоспарлау.</p>	<p>Психолог кеңесі. Мысалы: «Көпшілік орындарында тәртіпті, мәдениетті балалар өздерін қалай ұстау керек?»</p>	<p>«Тез тамақтанудың зияны» тақырыбында кеңес.</p>	<p>"Бала тәрбиесіндегі әкенің рөлі" тақырыбында әкелермен әңгімелесу.</p>	<p>«Үйде балаларға арналған жиһаз» атты сұрақ-жауап.</p>

Әдіскер:  С.Н.Байболова

ТӘРБИЕЛЕУ-БІЛІМ БЕРУ ПРОЦЕСІНІҢ ЦИКЛОГРАММАСЫ

Білім беру ұйымы (балабақша/ шағын орталық, мектепалды сыныбы)	<i>Түркістан облысының адами әлеуетті дамыту басқармасының Кентау қалалық адами әлеуетті дамыту бөлімінің «Әлия» бөбекжай-балабақшасы</i>				
Топ/сынып	<i>Ересек топ</i>				
Тобы, топтың реттік саны, атауы	<i>«Қызғалдақ»</i>				
Балалардың жасы	<i>4 жастағы балалар</i>				
Педагогтің аты-жөні	<i>Ыдырысова А, Гельмадинова Н</i>				
Жоспардың құрылу кезеңі (апта күндерін, айды, жылды көрсету)	12.09-16.09.2022ж.				
Апта күндері	<i>Дүйсенбі</i>	<i>Сейсенбі</i>	<i>Сәрсенбі</i>	<i>Бейсенбі</i>	<i>Жұма</i>
Күн тәртібі					
Балаларды қабылдау	Таңғы сүзгі: балалардың терісін, дене қызуын, сыртқы келбетін тексеру. Балаларды жақсы көңіл күймен қарсы алу және оларға қолайлы жағдай жасау. Баланың көңіл күйін, оның жеке пікірін, қызығушылығын анықтау.				
Ата-аналармен әңгімелесу, кеңес беру	Егерде бала ауырған болса, оның келмеуінің себебін ата-анасының балабақша қызметкерлеріне ескертіп айтуы керектігі туралы түсіндіру.				
Балалардың дербес әрекеті (баяу қимылды ойындар, үстел үсті ойындары, бейнелеу әрекеті, кітаптар қарау және тағы басқа әрекеттер)	Балаларды балабақшадағы еңбек жұмыстарына араластыру, ойын бұрышындағы кезекшілікті атқаруға үйрету. (еңбек дағдылары)	Сабақ уақытында оқу құралдарын тарату, орындарына жинау, тамақ ішер кезде, тәрелкелер мен қасықтарды қою, ішіп болғанда жинасу сияқты жұмыстарға үйрету. "Оқу қызметіне арналған жабдықтар мен материалдарды дайындаймыз". Мақсаты: тапсырылған іс үшін жауапкершілік сезімін дамыту, балаларды білім беру қызметіне арналған материалдар мен жабдықтарды ұқыпты салуға үйрету. (еңбек дағдылары)	"Кір сүлгілерді ауыстыру". Мақсаты: еңбекке деген тұрақты қызығушылықты сақтау, тапсырманы мұқият орындауға ұмтылу. Сүлгіні жеке ұяшыққа іліп қоюды үйреніңіз. Ниетін тәрбиелеу еңбек етуге, ересектерге көмектесу. (еңбек дағдылары)	"Шешіну бөлмесінің шкафындағы тәртіп» (тәрбиешінің көмекшісімен бірге). Мақсаты: балаларды жеке киім шкафтарында тәртіпті сақтауға үйрету: шкафты киім мен аяқкиімнен босату, сөрелерді дымқыл шүберекпен сүрту және киімді орнына мұқият бүктеу. Еңбекқорлықты, тәртіпті көре білуді. Ұжымдағы тату-тәтті еңбек етуді үйрету. (еңбек дағдылары)	"Орындықтарды жуу". Мақсаты: балаларды тәрбиешінің көмекшісіне көмектесуге, бөлмедегі орындықтарды таза және таза ұстауға үйрету: оларды дымқыл шүберекпен сүртіп; орындарына қоюды үйрету. Еңбек дағдыларын дамыту, жұмыс кезінде мәдени-гигиеналық талаптарды сақтау қабілетін қалыптастыру. Ересектерге көмектесуге деген ынтаны, олардың жұмысын құрметтеуге тәрбиелеу. (еңбек дағдылары)
	Үстел үсті ойыны		Мүсіндеуден ойын-жаттығу.	«Сөзді аяқта» дидактикалық	Дидактикалық ойын.

	<p>«Мозаика: балаларға берілген суреттердің бөлігін тауып орналастыра білуге үйрету. Тапқырлыққа баулу. (құрастыру)</p> <p>Дамытушы жаттығу. "Тәуліктің бөлігін тап". (математика негіздері)</p>	<p>"Ормандағы оқиға". Мақсаты: балаларды ормандағы оқиға желісінің мазмұнымен таныстыру; әңгімедегі көркем сөздерді шынайы айтуға жаттықтыру. Дидактикалық ойын: "Қандай ағаш екенін тап!". (көркем әдебиет)</p>	<p>"Сұр қоян". Мақсаты: балаларды бөлшектерді біріктіру арқылы сұр қоянды мүсіндеуге үйрету.</p>	<p>ойыны. Мақсаты: сөйлеу тілін және артикуляциялық аппаратты дамыту (қазақ тілі, сөйлеуді дамыту)</p>	<p>«Кімнің дауысы?» Балаларды өз еріктерімен ойнату. Геометриялық фигураларды бекіту. (математика негіздері)</p>
Таңертенгі жаттығу	<p>1. Бастапқы қалып аяқ алшақ, дене тік, қол бел тұсында 1.1. Балалар қолдарын алдарына созып, алақандарын ашып: "міне" дейді 1.2. Бастапқы қалып (жаттығу 5-6 рет қайталанады). 2. Бастапқы қалып аяқ алшақ, дене тік, қол көкірек тұсында 2.1. Аяқтарын сәл бүгіп, қолдарын иек тұсына көтеріп "міне" дейді 3. Бастапқы қалып жерге отырып, аяқтарын алшақ қояды, дене бос, қол иек тұсында (жаттығу 5-6 рет қайталанады). 3.1. Жерге отырған қалыпта қолдарын шапалақтайды 3.2. Бастапқы қалып (жаттығу 5 рет қайталанады). 4. Бастапқы қалып аяқ бірге, дене тік, қол көкірек тұсында 4.1. Бір орында тұрып секіру, қолдарын көкірек тұсында ұстап, алақандарын жұму. 4.2. Бастапқы қалып алақандарын ашу "міне" дейді (жаттығу 5 рет қайталанады).</p>				
Таңғы ас	<p>Балалардың беті-қолын жуып, таңғы асқа отыру. Ас ішу мәдениетімен таныстырып отыру. Қасық, шанышқыны дұрыс пайдалануды үйрету. Асты сөйлемей ішу. Астан соң беті-қолды жуу. Ойын жаттығуы: "Сабын қолғаптары". Мақсаты: баланы қолдарын сыртқы және ішкі жағынан сабындауға үйрету. Бұл бөлімде ойын жаттығуларын немесе мәдени-гигиеналық дағдыларды дамытуға, үстелге қою дағдыларын және үстелдегі мінез-құлық мәдениетін қалыптастыруға бағытталған ойындарды жоспарлаңыз.</p>				
Ұйымдастырылған іс-әрекетке дайындық	<p>Біз балдырған тең басқан, Дос құшағын елге ашқан. Тілегіміз тыныштық, Ашық болсын кең аспан. Мықты болсын іргеміз, Бәріміз де біргеміз. Жанды және жансыз табиғат туралы әңгімелесу. (қоршаған орта, сөйлеуді дамыту)</p>	<p>«Қайырлы таң!» Қайырлы таң, құсқа да , аңға да, Қайырлы таң, жайдары жанға да. Қайырлы таң алға ассын, Кешке дейін жалғассын! Жанды табиғат туралы әңгімелесу. (қоршаған орта, сөйлеуді дамыту)</p>	<p>Біз балдырған тең басқан, Дос құшағын елге ашқан. Тілегіміз тыныштық, Ашық болсын кең аспан. Мықты болсын іргеміз, Бәріміз де біргеміз. Жансыз табиғат туралы әңгімелесу. (қоршаған орта, сөйлеуді дамыту, қазақ тілі)</p>	<p>Қайырлы таң, ашық аспан! Қайырлы таң, кең далам! Қайырлы таң, күннің нұры! Қайырлы таң, балабақшам Бәрі бірге айтады. Күз мезгілінің алғашқы айындағы ерекшеліктері, табиғат жайлы әңгімелесу. (қоршаған орта, сөйлеуді дамыту)</p>	<p>Достар бері, келіндер, Қолдарыңды беріндер. Шаттық толы сенберге Қуанышпен еніңдер. (Г.Абдрахманов) Шенберде қол ұстасып тұрып өлең жолдарын бірге айтады. Жанды және жансыз табиғат жайлы әңгімелесу. (қоршаған орта, сөйлеуді дамыту)</p>
Білім беру ұйымының кестесі бойынша ұйымдастырылған іс-әрекет	<p>Музыка "Жау,жау жаңбыр" Мақсаты. Балаларды әнді тыңдай отырып, мағынасын түсіне білуге үйрету, жәй және көңілді әндерді тыңдай білу қабілетін қалыптастыру;</p>	<p>Қазақ тілі "Менің жанұям мен туыстарым". Мақсаты:Балаларға отбасы, отбасы мүшелері туралы түсінік беру; адам өміріндегі құндылықтар ретінде туыстық</p>	<p>Дене шынықтыру "Бір орнынан биікке секіру". Мақсаты: балаларды қатарда бірінің артынан бірі аяқтың ұшымен және өкшемен жүруге үйрету. "Күн мен жаңбыр" кимылды</p>	<p>Музыка "Жаңбыр". Мақсаты: балаларды әнді тыңдай отырып, мағынасын түсіне білуге және ырғақты айыра білуге үйрету. Дидактикалық ойын: "Көңілді</p>	<p>Дене шынықтыру "Шынықсаң - шымыр болсасың". Мақсаты: балаларды құрсауларды домалатуға үйрету. "Көңілді еңбекте" кимылды ойыны.</p>

	<p>музыкалық ырғақты кимылдарды музыка әуенімен үйлесімді жасай білу дағдысын жетілдіру.</p> <p>Дидактикалық ойын "Жаңбыр".</p> <p>Шығармашылық жұмыс. "Бұл қай мезгілде болады?" тақырыбында балалар қалаулары бойынша (<i>жапсыру, сурет салу, мүсінде, құрастыру</i>) іс әрекеттерді таңдап, орталықтарға барып жұмыс жасайды.</p> <p><i>Сурет салу іс-әрекеті бойынша</i> балаларды жапырақ пішінін қою бояумен бояу және қағаз бетіне бедерін басу техникасымен таныстыру; жапырақтың бетін күздің ашық бояуларына араластырып бояп, қағаз бетіне басып, жапырақтың нақтылы ізін қалдыруға дағдыландыру</p> <p><i>Мүсіндеу іс-әрекеті бойынша</i> ермексаздан түрлі пішіндегі жапырақтарды мүсіндеуге үйрету. Мүсіндеудің жалпақтау, бедерлеу, шымшу дағдыларын қалаптастыру.</p> <p><i>Жапсыру іс-әрекеті бойынша</i> ересектердің көмегімен жапырақтарды киюды, желімдеуге, желімді, сүлгіні қолдануды үйрету.</p> <p><i>Құрастыру іс-әрекеті бойынша</i></p> <p>Үстел үсті ойыны «Мозаика: балаларға берілген суреттердің бөлігін тауып орналастыра білуге үйрету.</p> <p>Тапқырлық баулу.</p> <p>(құрастыру)</p>	<p>жақындықты білдіретін "аға", "әпке" туралы түсініктерін, отбасы, туыстық қатынас туралы түсініктерін дамыту</p> <p>Дене шынықтыру. "Қатарда жүру түрлері".</p> <p>Мақсаты: балаларда бір-бірден қатарға тұру; жүруді жүгірумен кезектестіру дағдыларын дамыту; орындықта көлденеңінен еңбектеуге үйрету.</p> <p>"Түрлі таспаларды әкелеміз" кимылды ойыны</p> <p>«Қатты немесе ақырын» музыкалық-дидактикалық ойын (музыка)</p> <p>Мақсаты: музыка мазмұнын ұғынуға, оны әсемдеуге әуеннің динамикалық реңкі көмектесетінін білу.</p> <p>ән ойналады, балалар оның көңілді немесе мұңды екенін, әуеннің ойнақы мінезін анықтайды. Осы әуенде музыка қалай өзгергенін айтады (қатайды ма? ақырындады ма?). Әуен қайта ойнағанда осы көрнекті құрал арқылы музыканың ырғағындағы өзгерісті, яғни, музыка баяу болса, ашық түсті төртбұрышты, біраз қаттырақ болса, қоюлау боялған төртбұрышты қояды. Балалар тапсырманың дұрыс орындалуын бағалап, қателік болса түзетеді.</p> <p>Жақсы ойнаған балаларға жаңбырдың суреті салынған таңбалауыштар үлестіріледі.</p>	<p>ойыны.</p> <p>Шығармашылық жұмыс. "Жау, жау жаңбыр" тақырыбында балалар қалаулары бойынша (<i>жапсыру, сурет салу,</i>) іс әрекеттерді таңдап, орталықтарға барып жұмыс жасайды.</p> <p><i>Сурет салу іс-әрекеттері бойынша</i> дәстүрден тыс сурет салу әдісі губканың бұрышын көк түсті бояуға батырып алып, бір рет бастыру арқылы тамшы бейнесін түсіреміз.</p> <p><i>Мүсіндеу іс-әрекеті бойынша</i> қолшатырды домалату, жалпақтау, шұңқырлау, есу әдістерін пайдалана отырып жасайды</p> <p><i>Жапсыру іс-әрекеттері бойынша</i> қайшыны дұрыс ұстауды және пайдалана білуді қалыптастыру. Түзу сызық бойымен алдымен қысқа, кейін ұзын жолақтарды қиып жылғалардан аққан сюжетті суретке орналастырып, жапсырады.</p> <p><i>Құрастыру іс-әрекеті бойынша</i>) қағазды умаждау, жырту әдістерімен қолшатырды құрастыруды үйрету</p> <p>Ән салу Д.Ботбаевтың «Жаңбыр» әні. (музыка)</p>	<p>ноталар".</p> <p>Театрды сахналау. "Қасқыр және жеті лақ" ертегі желісін саусақ театры арқылы сахналау .(көркем әдебиет)</p> <p>Математика негіздері "Санауды үйренемін. Тәулік бөліктері". Мақсаты: балалардың тәулік бөліктері жөнінде, "таңертең", "күндіз", "кеш", "түн" туралы түсініктерін тиянақтау, заттардың саны, заттарды белгілейтін сандар туралы ұғымдарды қалыптастыру. Дамытушы жаттығу. "Тәуліктің бөлігін тап".</p>	<p>Шығармашылық іс-әрекет "Ханзада бақа". тақырыбында балалар қалаулары бойынша іс-әрекеттерді таңдап, орталықтарға барып жұмыс жасайды.</p> <p>(сурет салу, мүсіндеу, жапсыру, құрастыру) <i>Сурет салу іс-әрекеті бойынша</i> қағаз бетіне басып шығарылған бақаны бояп, салыстырады, зерттеулер жүргізеді. <i>Мүсіндеу іс-әрекеті бойынша</i> бақаның сипаттық ерекшеліктерін көрсете отырып, пропорциясын сақтап, құрылымдық тәсілмен бөлшектерді біріктіру арқылы мүсіндеуді үйрету <i>Жапсыру іс-әрекеті бойынша</i> дайын пішіндерден сопақша, домалақ пішінін кию және қиылған пішіндерден бақа бейнесін жасап, желімдеу дағдыларын қалыптастыру. Құрастыру бойынша балаларды ағайынды Гриммдер "Бақа ханзада" ертегісінің басты кейіпкері бақаны қағаздан құрастыруға үйрету.</p>
Серуенге дайындық	Балаларды өз киімдерін тануға, атауға, өз шкафын таңбалауыш арқылы табуға үйрету.				
Серуен	Балаларды серуенге ынталандыру, киімдерін ретімен киюге, барлық	Балаларды серуенге ынталандыру, киімдерді ретімен киюге, түймелерің	Балаларды серуенге ынталандыру, киімдерді ретімен киюге, түймелерінің	Балаларды серуенге ынталандыру, киімдерді ретімен киюге, түймелерінің	Балаларды серуенге ынталандыру, киімдерді ретімен киюге, түймелерінің қадалғанын

<p>түймелерінің қадалғанын қадағалау, бір-біріне көмектесуге үйрету.</p> <p>Бақшадағы көкөністерді бақылау. (қоршаған ортамен танысу, сөйлеуді дамыту, көркем әдебиет) (қырыққабат, қызылша, қызанақ, бұршақ) Тақпақ.</p> <p>Көгөністі көп ектік, Өссін, піссін деп ектік, Көктемде еккен көкөніс, Күзде берді көп өнім.</p> <p>Бақылау: көкөністер жөнінде білімдерін кеңейту: аты, түсі, дәмі, тағамға қолданылуы, құрамындағы дәрумені; күзде көкөністерді жинау; көкөністердің пісіп-жетілуіне мән беру; топырақ салынған жәшіктерді арнайы бөлмелерде сақтау. Өз еңбегінің нәтижесіне ұқыпты қарауға үйрету.</p> <p>Қимылды ойын: «Бақшашылар». (дене шынықтыру)</p> <p>Бақшаны топтасып жинауға балаларды ұйымдастыру. Ойын ережесі: тәрбиешінің белгі беруін күтіп, эстафетаны жалғастыру.</p> <p>Еңбек: бақшадағы жұмыс, көкөністерді жинау.</p> <p>Бақшадағы көкөністерді жинап, ересектер мен жолдастарына белсенді түрде көмек көрсеткен балаларды мақтау.</p> <p>Өз бетімен ойындар: «Көкөністер дүкені».</p> <p>Көкөністер мен жеміс-жидектерді құмнан мүсіндеу. Берілген ойын тақырыбында шығармашылық, белсенділік көрсеткендерді мақтау; ойынға деген қызығушылықтарын қолдау</p>	<p>қадалғанын қадағалау, бір-біріне көмектесуге үйрету.</p> <p>Гүлдерді бақылау. (қоршаған ортамен танысу, сөйлеуді дамыту, көркем әдебиет) (георгин, астра, календула) Жұмбақ</p> <p>Құлпырса қадірлейді, аялайды, Құрғаса сыпырғышқа жарамайды. (Гүл)</p> <p>Бақылау: гүлзардағы гүлдердің 2-3 түрінің айрықша белгілерін анықтауда үйрету; оларды ағаштардан ажырата білу; олар қайда өсетінін білу (орман, бақша т.б.). Күзгі гүлдердің сұлулығына</p> <p>қызығушылықпен, махаббатпен қарауға тәрбиелеу.</p> <p>Қимылды ойын: «Бақшадағы тауықтар». (дене шынықтыру)</p> <p>Ағаштарға өрмелеп, белгілі бір жерге секіріп түсуді үйрету. Ойын барысында достық қарым-қатынасты сақтауға тәрбиелеу.</p> <p>Еңбек: бақшада жұмыс (жер қазу).</p> <p>Ересектерге белсенді көмек көрсеткен балаларды мақтау, марапаттау. Ұжымдық тапсырманы бірлесіп орындауға тәрбиелеу.</p> <p>Өз бетімен ойындар.</p> <p>«Геометриялық пішіндерді түскен жапырақтармен әшекейлеу».</p> <p>Әр балаға өз еңбегіне қанағаттанарлық жұмыс жасауына көмектесу. Сөздік қорын дамыту.</p>	<p>қадалғанын қадағалау, бір-біріне көмектесуге үйрету.</p> <p>Түскен жапырақтарды бақылау. (қоршаған ортамен танысу, сөйлеуді дамыту, көркем әдебиет) Жұмбақ</p> <p>Ағайынды бәрі, Шықса жасыл, Түссе сары. (Жапырақ)</p> <p>Бақылау: ағаштардағы жапырақтардың азайғандығына балалардың назарын аудару: жапырақтар түсіп, айналып, түстерін өзгертуде.</p> <p>Жапырақтардың маусымдық өзгерістеріне, сұлулығына сүйсіне қарауға тәрбиелеу.</p> <p>Тәжірибе: құрғақ жапырақтардың үстімен жүру.</p> <p>Қорытынды: жапырақтар аяқ астында сусылдайды.</p> <p>Қимылды ойын: «Тыныш жүгіріп өт». (дене шынықтыру)</p> <p>Жапырақтардың үстімен белгілі бір уақытта ақырын жүріп өту. Ережені сақтай отырып (мәреге дейін жүгіріп, кері қайту). Ойындарға белсенді қатысуын талап ету.</p> <p>Еңбек: түскен жапырақтарды жинау.</p> <p>Белгіленген жерге түскен жапырақтарды тырнауышпен жинап тасуды үйрету.</p> <p>Балалардың бірігіп жұмыс істеуін қадағалау.</p> <p>Өз бетімен ойындар: «Жапырақты кілем».</p> <p>Балалардың бірлескен ойынының келісімді болуын қадағалау, бақылау.</p>	<p>қадалғанын қадағалау, бір-біріне көмектесуге үйрету.</p> <p>Шалшық суды бақылау. (қоршаған ортамен танысу, сөйлеуді дамыту, көркем әдебиет) Көркем сөз.</p> <p>Сылдырлайды мөлдір су, Мөлдір суға бетінді жу. Тазалықтың досы, Су дегенім осы.</p> <p>Бақылау: балалардың назарын жаңбырдан соң жиналатын шалшық суларға аудару.</p> <p>Жаздың ыстық күнінде шалшық сулардың тез сіңіп, ал күзде, салқын түскенде ақырын сіңіп кететініне мән бергізу.</p> <p>Тәжірибе. Суға тастар мен жаңғақтарды лақтыру.</p> <p>Мақсаты: кейбір заттардың суға батып кететінін, ал кейбіреулерінің су бетінде қалқып жүретінін бақылау.</p> <p>Қимылды ойын: «Бір аяқпен жолдан секіру». (дене шынықтыру)</p> <p>Ойын алаңындағы ережені сақтай отырып, бір аяқпен алға жылжып секіруді үйрету.</p> <p>Еңбек: балалармен бірге балабақша алаңын жылы сумен жууды бақылау, еңбектің маңыздылығын сезінуге және үлкендерге көмектесуге үйрету.</p> <p>Өз бетімен ойындар: гимнастикалық құралдарға өрмелеу (баспалдақ т.б.).</p> <p>Балалардың қосалқы ойындарға деген қызығушылықтарын дамытып, достық қарым-қатынаста ойнауға қадағалау.</p>	<p>қадағалау, бір-біріне көмектесуге үйрету.</p> <p>Аула сыпырушының жұмысын бақылау. (қоршаған ортамен танысу, сөйлеуді дамыту, көркем әдебиет) Мақал-мәтел.</p> <p>Еңбексіз өмір – сөнген көмір. Бақылау: аула сыпырушының еңбек ету барысын бақылау, еңбек нәтижесін атап көрсету (таза жолдар, бау-бақшаларда түскен жапырақтардан тазалау) және оның маңыздылығы; еңбек құралдарын атап беру (сыпырғыш, қалақ, күрек, қоқыс жәшігі). Аула сыпырушы еңбегінің нәтижесіне ұқыпты қарауға үйретіп, тәрбиелеу.</p> <p>Қимылды ойын: «Құнан шабысы» (қырғыз халқының ұлттық ойыны). (дене шынықтыру)</p> <p>Ойын ережесін сақтауға (белгіден соң жүру, бірін-бірі итермеу) үйрету. Жылдамдықпен күш жігерді дамыту.</p> <p>Еңбек: аула сыпырушыға көмектесу.</p> <p>Балаларды ересектерге көмектесуге үйрету. Еңбектенуге деген құштарлықтарын дамытып, тәрбиелеу.</p> <p>Өз бетімен ойындар: доппен ойын.</p> <p>Әр балаға доппен ойнау мүмкіндігін беру. Олардың ойын барысында еркіндік пен қуаныш сезімін оята білу.</p>
---	---	---	--	--

	және дамыту. Көкөністер мен жемістер туралы алған білімдерін бекіту.				
Серуеннен оралу	Балаларды киімдерін жүйелі шешінуге дағдыландыру, шкаф сөрелеріне киімдерін жинау, қолдарын жуу. (мәдени-гигиеналық дағдылар, дербес әрекет)				
Түскі ас	<p align="center">Гигиеналық дағдылар</p> <p align="center">Мақсат-міндеттер: балалардың киіну, аяқ киімді дұрыс кие білу, өзіне-өзі қызмет ету дағдыларын дамыту.</p> <p align="center">Көркем сөз</p> <p align="center">Нан қоқымын шашпандар, Жерде жатса баспандар. Теріп алып қастерлеп, Торғайларға тастандар.</p> <p align="center">(мәдени-гигиеналық дағдылар, көркем сөз)</p>				
Күндізгі ұйқы	«Алдар көсе мен Шық бермес Шығайбай» ертегісін оқып беріп, балаларды ұйықтату. (көркем әдебиет)				
Бірте-бірте тұрғызу, сауықтыру шаралары	<p align="center">"Мейірімді мысық"; (белді бүгіп, басты жоғары көтеру).</p> <p align="center">Жалпақтабандықтың алдын алу мақсатында денсаулық жолдарымен жүру.</p> <p align="center">Алған білімдерін бекітіп, мәдени-гигиеналық дағдыларын орындау.</p> <p align="center">(мәдени-гигиеналық дағдылар, дене шынықтыру)</p>				
Бесін ас	Таза және ұқыпты тамақтану. Тамақтану мәдениетін қалыптастыру. Асты тауысып жеуге үйрету. (мәдени-гигиеналық дағдылар)				
Балалардың дербес әрекеті (баяу қимылды ойындар, үстел үсті ойындары, бейнелеу әрекеті, кітаптар қарау және тағы басқа әрекеттер)	<p align="center">Сөйлеуді дамыту</p> <p>"Менің мекенім тақырыбына әңгімелесу".</p> <p>Мақсаты: балалардың мекежай туралы ұғымдарын қалыптастыру; Қазақстандағы ауыл мен қала елдімекендер мен табиғаттың ерекшеліктері жөнінде жалпы ұғымдар беру.</p> <p>Миға сыймас логикалық жаттығу. "Қатені тап" ойыны.</p> <p align="center">«Сөзді аяқта»</p> <p align="center">дидактикалық ойыны.</p> <p>Мақсаты: сөйлеу тілін және артикуляциялық аппаратты дамыту</p> <p align="center">(қазақ тілі, сөйлеуді дамыту)</p>	<p align="center">Шығармашылық іс-әрекет</p> <p align="center">"Әжем пісірген піспенанды безендірейік".</p> <p>тақырыбында балалар қалаулары бойынша іс-әрекеттерді таңдап, орталықтарға барып жұмыс жасайды.</p> <p align="center">(сурет салу, мүсіндеу, жапсыру, құрастыру)</p> <p><i>Сурет салу іс-әрекеті бойынша</i> балаларға піспенанның дөңгелек пішінді сұлбасына қызғалдақ оюын қарындашпен безендіруді үйрету; оюды төрт жаққа қаратып салу тәсілін игерту; отбасы мүшелері туралы түсініктерді тиянақтау; балаларға қазақтың ою элементтері жөнінде қарапайым ұғымдарды жетілдіру; қағаз бетін бағдарлау, көзбен мөлшерлеу қабілеттерін дамыту;</p> <p><i>Мүсіндеу іс-әрекеті бойынша</i> балаларға ермексазды екі кесекке бөліп, бір кесегінен бәліш жасау үшін дөңгелектеп, саусақтарымен оны жалпақ етіп жаюға, өздері қалаған ермексазды үзіп алып,</p>	<p align="center">Дамытушы ойын: «Пішінді құрастыру».</p> <p align="center">(математика негіздері, құрастыру)</p> <p>Ойын мақсаты: түстер мен пішіндер арқылы құрастырып үйрету. Есте сақтау, көру, ажырату қабілеттерін дамыту.</p> <p>Ойын шарты: балалардың алдына әртүрлі пішіндер беріледі. Ол пішіндерден суреттегі көрсетілген заттарды құрастырады.</p> <p>Қандай пішіндердің негізінде құрастырғандарын тиянақтау.</p> <p>Түсі мен пішінін дұрыс ажыратулары керек.</p>	<p align="center">Вариативтік компонент</p> <p align="center">Қызықты математика</p> <p align="center">Математикалық сатыда зерттеу жаттығуы. «Биік пен аласа пирамидаларды салыстырайық».</p> <p>Балаларға әртүрлі түстен, өлшемнен тұратын заттар жиынын үйрету, теңдік және теңсіздік, бір саны туралы ұғымдарды қалыптастыру; ойыншықтар туралы түсініктерді тиянақтау.</p> <p>Балалардың жиыны бір және екі, саны көп немесе аз ойыншықтар топтамаларын салыстыру біліктерін қалыптастыру; зейін, ақыл-ой, еске сақтау, ортақ қасиеті бойынша салыстыру, жалпылау, бөле білу қабілеттерін дамыту.</p> <p>Ойыншықтар әлеміне балалардың сүйіспеншілігін арттыру, зеректікке, байқампаздыққа, ұйымшылдыққа тәрбиелеу.</p> <p align="center">Шығармашылық жұмыс</p> <p align="center">"Менің үйім осындай"</p> <p>тақырыбында балалар қалаулары</p>	<p>Кітап бұрышында: өткен тақырыптар бойынша суреттерді қарау, сипаттау; ертегілерді есте жаңғырту, кейіпкерлердің сөздерін қайталау.</p> <p align="center">(сөйлеуді дамыту, көркем әдебиет)</p> <p align="center">«Қатты немесе ақырын» музыкалық-дидактикалық ойын (музыка)</p> <p>Мақсаты: музыка мазмұнын ұғынуға, оны әсемдеуге әуеннің динамикалық реңкі көмектесетінін білу.</p> <p>ән ойналады, балалар оның көңілді немесе мұңды екенін, әуеннің ойнақы мінезін анықтайды. Осы әуенде музыка қалай өзгергенін айтады (қатайды ма? ақырындады ма?). Әуен қайта ойнағанда осы көрнекті құрал арқылы музыканың ырғағындағы өзгерісті, яғни, музыка баяу болса, ашық</p>

		<p>дөңгелектеп салма жасауға, бөліштің үстіне салманы орналастырып, екінші ермексаз кесегін есу арқылы жіңішке пішін беріп, жіңішке пішіндермен бөлішті безендіріп, мүсіндеуге үйрету;</p> <p><i>Жапсыру іс-әрекеті бойынша</i> балаларға піспенанның дөңгелек пішінді сұлбасына қайшымен қиып, қиылған қызғалдақ оюын орналастырып безендіруді үйрету, содан соң желімдеу.</p> <p><i>Құрастыру іс-әрекеті бойынша</i> умаждау, жырту, шиыршықтауды қолданып, қағаз парақтарын көлемді пішіндерге айналдыру арқылы нан, бөліштер жасау.</p> <p>Дидактикалық ойын «Тап та, атын ата».</p> <p>Мақсаты: түсті қабылдауын және ұсақ саусақ моторикасын дамыту.</p>		<p>бойынша (<i>сурет салу, мүсіндеу, жапсыру, құрастыру</i>) іс-әрекеттерді таңдап, орталықтарға барып жұмыс жасайды.</p> <p><i>Сурет салу іс-әрекеті бойынша</i> балаларды екі параллельді сызықтың ұштарын көлденең қосып, төртбұрышты пішінді, үшбұрышты шатырды салып, балабақшаның қарапайым ғимарат бейнесіне біріктіруге үйрету.</p> <p><i>Мүсіндеу іс-әрекеті бойынша</i> ғимараттың мүсінделу жолдарын көрсете отырып, пропорциясын сақтап, құрылымдық тәсілмен бөлшектерді біріктіру арқылы мүсіндеуді үйрету.</p> <p><i>Жапсыру іс-әрекеті бойынша</i> дайын геометриялық пішіндерден ғимаратты жапсыруға қажетті элементтерді таңдап қағаз бетіне орналастыру дағдыларын қалыптастыру</p> <p><i>Құрастыру іс-әрекеті бойынша</i> құрылыс материалдары жинағынан екі қабатты үйді құрастыруды үйрету (тақтайша, кірпіш, текше, цилиндр, призма, пирамида, арка); балабақша құрылымын атай отырып, құрылыс материалдарын бір-біріне тіреп, саусақтарымен түзеу іскерліктерін жетілдіру;</p>	<p>түсті төртбұрышты, біраз қаттырақ болса, қоюлау боялған төртбұрышты қояды. Балалар тапсырманың дұрыс орындалуын бағалап, қателік болса түзетеді.</p> <p>Жақсы ойнаған балаларға жаңбырдың суреті салынған таңбалауыштар үлестіріледі.</p> <p>«Жұбын тап». (математика негіздері) Мақсаты: геометриялық пішіндерді қайталау, салыстыруға жаттықтыру. Ойынның құрал-жабдықтары: әртүрлі ретте орналастырылған пішіндер. Ойын барысы: балаларға геометриялық пішіндер беріледі, балалар тура сондай түсті пішінді табады.</p>
Балалармен жеке жұмыс	<p>«Жұбын тап». Мақсаты: Балалардың ақыл-ойын, тілін дамыту, зейінді болуға тәрбиелеу. Ойын атрибуттары: жеміс-көкөніске байланысты текшелер. Ойынның барысы: ойынға 3-4 бала қатысуға болады. Балалар суреті бар текшелерді (доминоны) бөліп алады да, ойын бастайды. Аталған бала бірінші болып текшені қояды, қалған балалар қойылған</p>	<p>Дидактикалық ойындар "Геометриялық пішіндер". (математика негіздері) Мақсаты: балаларға біреуі артық немесе кем санды тауып, атауды үйрету. Көрнекілік: геометриялық пішіндер салынған карточкалар жиынтығы. Барысы: балалар геометриялық үшбұрыш, шаршы, дөңгелек тәріздес пішіндерді пайдаланады. Педагог тапсырма береді, балалар оны жеке орындайды.</p>	<p>Дидактикалық ойын "Жұмбақ сан". (математика негіздері) Мақсаттары: балаларды қосу мен алудың қарапайым математикалық әрекеттеріне дайындауға ықпал ету; алдыңғы және кейінгі сандарды алғашқы ондықта анықтау дағдыларын нығайтуға көмектесу. Сипаттама: мысалы, үш санынан үлкен, бірақ бес санынан аз; қай сан үштен аз,</p>	<p>«Мозаика» Мақсаты: Балаларға әртүрлі заттар, геометриялық пішіндер құрастыруды үйрету, олардың түстерімен таныстыру, балалардың ой-қиялын дамыту, еңбексүйгіштікке тәрбиелеу. (құрастыру)</p>	<p>«Сөзді аяқта» дидактикалық ойыны. Мақсаты: сөйлеу тілін және артикуляциялық аппаратты дамыту (қазақ тілі, сөйлеуді дамыту).</p>

	<p>суретке байланысты өздерінде бар текшелерді ретімен қояды. Кімнің қолындағы текше бұрын бітсе, сол жеңеді.</p> <p>(танымдық дағдылар, математика негіздері)</p>	<p>1-тапсырма. Дөңгелектерден біреуін артық етіп, үшбұрыштарды қойындар.</p> <p>Педагог үш дөңгелек салынған сандық карточканы көрсетеді.</p> <p>2-тапсырма. Мұндағы дөңгелектерден біреуін кем етіп, шаршыларды қойындар.</p> <p>Педагог бес дөңгелек салынған сандық карточканы көрсетеді.</p> <p>3-тапсырма. Дәл осындай пішінді көрсетіндер.</p> <p>Педагог дөңгелекті көрсетеді. Ойын соңында қорытынды шығарылады, зеректік танытқан баланы педагог мақтайды. Ойынның барысында балалардың зейіні, қол қимылының жылдамдығы, дәлдігі қалыптаса бастайды және санауды, біреуі артық немесе кем санды тауып, оны атауды үйренеді.</p>	<p>баладан оны болжауды сұраңыз. Бала әртүрлі сандарды атайды, ал мұғалім аталған саннан көп немесе аз деп айтады. Содан кейін сіз баламен рөлдерді өзгерте аласыз.</p>		
<p>Серуенге дайындық</p>	<p>Мақсат-міндеттер:</p> <ul style="list-style-type: none"> - киімді дұрыс бүктеп салуға, ілуге, аяқ-киімді түзу қоюға машықтандыру; - өз бетінше жылдам және дұрыс ретпен киіне (шешіне) білуді дағдыландыру; - шкафқа ілінген, қойылған бас киім, киім, аяқ-киім сияқты заттарды өз орындарын біліп, тәртіпті сақтауды ұстануға тәрбиелеу; - ауа райына сай киінгенін қадағалай білуге, киімді, аяқ-киімді таза ұстауға баулу; - көмек көрсете білуге, алғыс айтуға тәрбиелеу. (дербес әрекет) 				
<p>Серуен</p>	<p>Балаларды серуенге ынталандыру; серуенге қажетті ойын жабдықтарын іріктеу; балалармен жеке әңгімелесулер.</p> <p>1. Үлескеге ұшып келген құстарды бақылау.</p> <p>(қоршаған ортамен танысу, сөйлеуді дамыту, көркем әдебиет)</p> <p>Мақсаты: құстарды танып білу, дене бөліктерін атау; құстарға деген қамқорлық сезімдерін ояту.</p> <p>2. Ересек адамдармен орындалатын қарапайым еңбек тапсырмалары (мәселен, гүл суару).</p> <p>Мақсаты: қарапайым</p>	<p>Балаларды серуенге ынталандыру; серуенге қажетті ойын жабдықтарын іріктеу; балалармен жеке әңгімелесулер.</p> <p>Жаңбырды бақылау.</p> <p>(қоршаған ортамен танысу, сөйлеуді дамыту, көркем әдебиет)</p> <p>Жұмбақ.</p> <p>Көтеріліп теңізден, Аспанға биік барамын. Биіктен қайта түскенде, Өңі кірер даланың. (Жаңбыр)</p> <p>Бақылау: жаңбыр кезінде, ауа райындағы өзгерістерді білуге үйрету: сұр аспан, бұлтты, бұлыңғыр жаңбыр жауып тұр.</p>	<p>Балаларды серуенге ынталандыру; серуенге қажетті ойын жабдықтарын іріктеу; балалармен жеке әңгімелесулер.</p> <p>Бұлтты бақылау.</p> <p>(қоршаған ортамен танысу, сөйлеуді дамыту, көркем әдебиет)</p> <p>Жұмбақтар.</p> <p>Ақ мақта, Жүзіп барады бір жаққа. (Бұлттар)</p> <p>Көзі жасты –жылжып, келе жатыр бір алып, Жабырқаса, жылайды, жадыраса, құлайды. (Бұлт)</p> <p>Бақылау: балалармен бірге</p>	<p>Балаларды серуенге ынталандыру; серуенге қажетті ойын жабдықтарын іріктеу; балалармен жеке әңгімелесулер.</p> <p>Өрмекші мен өрмекті бақылау.</p> <p>(қоршаған ортамен танысу, сөйлеуді дамыту, көркем әдебиет)</p> <p>Жұмбақ.</p> <p>Шидиген ұзын сирағы, Тастай керең құлағы. Сөйтіп жүріп көп жерге, Аспалы торлар құрады. (Өрмекші)</p> <p>Бақылау: өрмекшінің өмірі жайында терең білім беріп</p>	<p>Балаларды серуенге ынталандыру; серуенге қажетті ойын жабдықтарын іріктеу; балалармен жеке әңгімелесулер.</p> <p>Өзенді бақылау.</p> <p>Жұмбақтар.</p> <p>(қоршаған ортамен танысу, сөйлеуді дамыту, көркем әдебиет)</p> <p>Жазда сылдыр қағады, қыста тыным табады. (Өзен)</p> <p>Бет көрсететін айнам, тауып алдым сайдан. (Ағын су)</p> <p>Бақылау: өзенде болатын маусымдық өзгерістерді бақылап және атап берулерін қадағалау.</p>

	<p>тапсырмаларды орындауға үйрету.</p> <p>3. Қимыл-қозғалыс ойындары: «Допты қуып жет», «Күн мен жаңбыр» (мөлшері 2-3рет). Мақсаты: бір-бірімен қақтығысып қалмай жүгіруге жаттықтыру.</p> <p>4. Өзіндік еркін ойын әрекеттері, далаға алып шығатын материалдармен ойындар.</p> <p>Мақсаты: қызығушылықтары бойынша ойын таңдау мүмкіндігін қамтамасыз ету және өз құралптастарымен қарым-қатынасқа түсе білуін қалыптастыру.</p>	<p>Өзгерістерді көрсету; күзгі жаңбыр ұзақ және сирек, жаңбырдан кейін суық жердегі сулар көпке дейін құрғамайды, өйткені күннің көзі жоқ, жәндіктер тығылып қалған, құстардың тамақтары азайған соң олар оңтүстікке ұшып кетеді.</p> <p>Қимылды ойын: «Кең қадам». (дене шынықтыру) Сызықты баспай, балаларды белгілеген жерге секірту. Жалпы ережені сақтауға тәрбиелеу (сызықты басып қалсаң – ойыннан шығасың). Еңбек: гүлзардағы жерді қопсыту. Үлкендерге қысқа дайындық кезеңінде көмек беруге тәрбиелеу. Әдептілікке, өзінің еңбек құралдарын жинауға үйрету. Өз бетімен ойындар ойнау: «Қайықтар». Балалардың өз жолдастарымен бір шешімге келуі және бір іс-әрекетті ұжыммен жасауы.</p>	<p>бұлттарды бақылаймыз. Бұлт өлі табиғатқа жатады. Бұлт аспанда ұшып, көшіп жүреді. Бұлттар әртүрлі пішінді болады. Бұлттар аспанның ішінде жүзіп бара жатқан қайықтарға ұқсайды. Бұлттан қар жауады, жаңбыр жауады.</p> <p>Қимылды ойын: «Кең қадам». (дене шынықтыру) Сызықты баспай, балаларды белгілеген жерге секірту. Жалпы ережені сақтауға тәрбиелеу (сызықты басып қалсаң – ойыннан шығасың). Еңбек: гүлзардағы жерді қопсыту. Үлкендерге қысқа дайындық кезеңінде көмек беруге тәрбиелеу. Әдептілікке, өзінің еңбек құралдарын жинауға үйрету. Өз бетімен ойындар ойнау: «Қайықтар». Балалардың өз жолдастарымен бір шешімге келуі және бір іс-әрекетті жасауы.</p>	<p>және олардың жоғалып кетуі жайлы әңгімелеп беру. Өрмекті елестету, өрмек ол өрмекшінің ұсақ жәндіктерді қоректену үшін құратын жіңішке, әрі берік өрілген жібі екендігін айтып беру. Қимылды ойын: «Маймылдар». (дене шынықтыру) Гимнастикалық қабырғаға өрмелеп, ілулі тұрған заттарды алуға үйрету және эстафетаны келесі ойыншы жалғастыруы қажеттігін үйрету. Ойын барысында жылдам шешім қабылдауға тәрбиелеу. Еңбек: «Өрмектеп жинау». Кезекшінің міндеті және берілген тапсырманы мүлтіксіз орындау, қабілетін дамыту. Өз бетімен ойындар ойнау. Басқа балалармен ойнау барысында бір-бірімен татулықта, бірлікте болуға тәрбиелеу.</p>	<p>Су күнгірттенді, суда жүзетін құстар жоқ, балықтар мен бақалар су түбінде. Өзен – табиғаттың негізгі ресурсы екендігін және оның сұлулығына қарап, ұқыптылыққа тәрбиелеу. Тәжірибе. Суға ұсақ тастар мен жаңғақтарды лақтыру. Қорытынды. Ауыр заттар батып, жеңілі су бетіне шығады.</p> <p>Қимылды ойын: «Жылға арқылы». (дене шынықтыру) Екі түзу сызықтан қос аяқтап секіруді қалыптастыру. Сабак барысында үйренген әдіс-тәсілдерді тиімді қолдануға үйрету. Еңбек: «Аквариум үшін жағадан ұсақ тастар жинап теру». Тапсырманың маңыздылығына мән беру, Аквариумдағы балықтардың өмірі туралы көзқарастарын кеңейту. Өз бетімен ойындар ойнау: Ойынның барысы мен ережесін өз бетімен ойлап табуға үйрету; шығармашылық қабілеттерін дамыту.</p>
Серуеннен оралу	Балаларды киімдерін жүйелі шешінуге дағдыландыру, шкаф сөрелеріне киімдерін орналастыру, қолдарын жуу. (мәдени-гигиеналық дағдылар)				
Балалардың үйге қайтуы (ата-аналарға кеңес)	Ата-аналарға кеңес: «Үйде ойын бұрышын ұйымдастыру».	«Достарымыздың арасында өзімізді қалай ұстау керекпіз?» тақырыбында әңгіме жүргізу.	«Менің достарым» атты тақырыпта көрме ұйымдастыру.	«Балабақша ережелері», «Достарымыздың арасында өзімізді қалай ұстау керекпіз?» тақырыбында әңгіме жүргізу.	Ата-аналардан сауалнама алу.

Әдіскер:  С.Н.Байболова

ТӘРБИЕЛЕУ-БІЛІМ БЕРУ ПРОЦЕСІНІҢ ЦИКЛОГРАММАСЫ

<p>Білім беру ұйымы (балабақша/ шағын орталық, мектепалды сыныбы)</p>	<p align="center"><i>Түркістан облысының адами әлеуетті дамыту басқармасының Кентау қалалық адами әлеуетті дамыту бөлімінің «Әлия» бөбекжай-балабақшасы</i></p>				
<p>Топ/сынып</p>	<p align="center"><i>Ересек топ</i></p>				
<p>Тобы, топтың реттік саны, атауы</p>	<p align="center"><i>«Қызғалдақ»</i></p>				
<p>Балалардың жасы</p>	<p align="center"><i>4 жастағы балалар</i></p>				
<p>Педагогтің аты-жөні</p>	<p align="center"><i>Бідырысова А, Гельмадинова Н</i></p>				
<p>Жоспардың құрылу кезеңі (апта күндерін, айды, жылды көрсету)</p>	<p align="center">19.09-23.09.2022ж.</p>				
<p>Апта күндері</p>	<p align="center"><i>Дүйсенбі</i></p>	<p align="center"><i>Сейсенбі</i></p>	<p align="center"><i>Сәрсенбі</i></p>	<p align="center"><i>Бейсенбі</i></p>	<p align="center"><i>Жұма</i></p>
<p>Күн тәртібі</p>					
<p>Балаларды қабылдау</p>	<p>Таңғы сүзгі: балалардың терісін, дене қызуын, сыртқы келбетін тексеру. Балаларды жақсы көңіл күймен қарсы алу және оларға қолайлы жағдай жасау. Баланың көңіл күйін, оның жеке пікірін, қызығушылығын анықтау.</p>				
<p>Ата-аналармен әңгімелесу, кеңес беру</p>	<p>Баланың денсаулығы туралы ата-аналармен жеке әңгімелесу, сондай-ақ осы бағанда кеңес беруді немесе жеке әңгімелесуді көрсетуге болады (мысалы, күзде ЖРВИ кезеңінде және ЖРВИ алдын алу шаралары, егер карантин тобында, мысалы, желшешек ауруы болса осы тақырып бойынша кеңес беруді немесе жеке кеңес беруді көрсету).</p>				
<p>Балалардың дербес әрекеті (баяу қимылды ойындар, үстел үсті ойындары, бейнелеу әрекеті, кітаптар қарау және тағы басқа әрекеттер)</p>	<p>"Ойыннан кейін топта тәртіп орнату". Мақсаты: балалардың тәртіпке деген саналы ұмтылысын, ойыннан кейін ойыншықтарды жинастыру әдетін қалыптастыру. Жұмыс жоспарын құру, алдағы қызмет үшін қажетті материалдарды таңдау қабілетін жетілдіру. (еңбек дағдылары)</p>	<p>"Ойыншықтардағы тәртіп". Мақсаты: жұмыс басталар алдында балаларға жұмыс алжапқышын киюді үйрету; ойыншықтарды тәртіпте ұстау: жуу, кептіру, сүрту және орнына қою. Еңбекқорлықты, тәртіпсіздікті көре білуді дамыту; сумен жұмыс кезінде ұқыптылықты дамыту. Өз еңбегі мен басқа адамдардың еңбегін құрметтеуге тәрбиелеу. (еңбек дағдылары)</p>	<p>"Оқу құралдарымен шкафта тәртіпті сақтау". Мақсаты: балаларды өз бетінше шкафтарда тәртіпті сақтауға, шаңды сүртуге үйрету. (еңбек дағдылары)</p>	<p>"Біз топ бөлмесінде және жатын бөлмеде терезе төсеніштерін дымқыл шүберекпен сүртеміз". Мақсаты: балаларды сумен жұмыс кезінде келесі ережелерді сақтауға үйрету: жеңдерді орап, шүберекті сулаңыз және құрғатып сығыңыз, ластанған кезде оны сумен шайыңыз. (еңбек дағдылары)</p>	<p>"Біз орындықтарды орнына орналастырамыз". Мақсаты: еңбек дағдыларын дамытуды жалғастыру; тапсырманы мұқият, жылдам орындау. (еңбек дағдылары)</p>
<p>«Емхана» сюжеттік-рөлдік ойыны. Мақсаты: балаларды үлкендердің еңбегімен таныстыру. Балаларды дәрігер, медбике ретінде болып ойнауға үйрету. (қоршаған орта, сөйлеуді дамыту, қазақ тілі)</p>	<p>Құрылыс ойындары «Аспалы көпір». Мақсаты: балалардың қиялын, зейінін, ойлау қабілетін дамыту. (құрастыру)</p>	<p>«Кім зейінді?» Мақсаты: белгілі геометриялық пішіндерден әртүрлі нәрселер құрастыру. Көрнекілік: сіріңке қорабында таратпа геометриялық пішіндер. Барысы: тәрбиеші төмендегі бейнелерді геометриялық пішіндерден алып бейнелер</p>	<p>Дидактикалық ойын: «Төлдерін тап». Мақсаты: үй жануарлары мен олардың төлдері туралы түсініктерін тиянақтау. Алдарындағы суреттен үй жануарлары мен олардың төлдерін сызық арқылы қосу керектігін түсіндіреді. Соңынан қай малдың төлі қалай аталатынын айтқызады.</p>	<p>Дидактикалық ойын. "Жамауын тап". Мақсаты: балаларды суреттің жетпей тұрған бөлігін тауып, үстіне орналастыруды үйрету. Барысы: педагог әр баланың алдына мысықтар бейнеленген суретті таратады, және сурет бөліктері бейнеленген домалақтарды таратады. Балалар</p>	


			кұрайды. Жылдам болған бала мадакталады. (математика негіздері)	(қоршаған орта, сөйлеуді дамыту, қазақ тілі)	суреттегі жоқ домалақтардың үстіне, сурет бөліктері бейнеленген домалақтарды орналастырады.
Таңертенгі жаттығу	<p>1. Бастапқы қалып аяқ алшақ, дене тік, қол бел тұсында</p> <p>1.1. Балалар қолдарын алдарына созып, алақандарын ашып: "міне" дейді</p> <p>1.2. Бастапқы қалып (жаттығу 5-6 рет қайталанады).</p> <p>2. Бастапқы қалып аяқ алшақ, дене тік, қол көкірек тұсында</p> <p>2.1. Аяқтарын сәл бүгіп, қолдарын иек тұсына көтеріп "міне " дейді</p> <p>3. Бастапқы қалып жерге отырып, аяқтарын алшақ қояды, дене бос, қол иек тұсында (жаттығу 5-6 рет қайталанады).</p> <p>3.1. Жерге отырған қалыпта қолдарын шапалақтайды</p> <p>3.2. Бастапқы қалып (жаттығу 5 рет қайталанады).</p> <p>4. Бастапқы қалып аяқ бірге, дене тік, қол көкірек тұсында</p> <p>4.1. Бір орында тұрып секіру, қолдарын көкірек тұсында ұстап, алақандарын жұму.</p> <p>4.2. Бастапқы қалып алақандарын ашу "міне" дейді (жаттығу 5 рет қайталанады).</p>				
Таңғы ас	<p>Балалардың беті қолын жуып, таңғы асқа отыруы. Ас ішу мәдениетімен таныстыру. Қасық пен шанышқыны дұрыс пайдалануды үйрету. Асты сөйлемей ішу. Астан соң беті-қолды жуу. Тазалықты сақтау үшін сумен дос болу керек.</p> <p>Сылдырлайды мөлдір су Мөлдір суға әрдайым Таза бетін маңдайын</p>				
Ұйымдастырылған іс-әрекетке дайындық	<p>«Достық» шеңбері. Біз қандаймыз, қандаймыз, Шұғылалы таңдаймыз, Жарқыраған күндейміз, Табиғатты қорғаймыз. Шеңберге тұрады, бір-біріне жылы сөздер айтады.</p> <p>Қазақстан Республикасының алғашқы Елбасы және қазіргі президенті жайлы әңгімелесу. (қоршаған орта, сөйлеуді дамыту, қазақ тілі)</p>	<p>«Қатты немесе ақырын» музыкалық-дидактикалық ойын (музыка)</p> <p>Мақсаты: музыка мазмұнын ұғынуға, оны әсемдеуге әуеннің динамикалық реңкі көмектесетінін білу.</p> <p>ән ойналады, балалар оның көңілді немесе мұңды екенін, әуеннің ойнақы мінезін анықтайды. Осы әуенде музыка қалай өзгергенін айтады (қатайды ма? ақырындады ма?). Әуен қайта ойнағанда осы көрнекті құрал арқылы музыканың ырғағындағы өзгерісті, яғни, музыка баяу болса, ашық түсті төртбұрышты, біраз қаттырақ болса, қоюлау боялған төртбұрышты қояды. Балалар тапсырманың дұрыс орындалуын бағалап, қателік болса түзетеді.</p> <p>Жақсы ойнаған балаларға жаңбырдың суреті салынған таңбалауыштар үлестіріледі.</p>	<p>«Қайырлы таң!» - Қайырлы таң, құсқа да аңға да! Қайырлы таң, жайдары жанға да! Қайырлы таң, алға ассын! Кешке дейін жалғассын! (Жарты шеңбер құрып отыр. Бәрі бірге айтады). ҚР Рәміздері жайлы әңгімелесу. (қоршаған орта, сөйлеуді дамыту)</p>	<p>- Армысың шапағатты Күн-Ана! Армысың шапағатты Күн Ана! Армысың қайырымды Аспан Ана! Армысың мейірімді ЖерАна! Құт дарыт, бар әлемді жарылқа! "Қазақ тілін мақтан тұтамын" атты тақырыпта әңгімелесу.</p> <p>(қоршаған орта, сөйлеуді дамыту, қазақ тілі)</p>	<p>Бақшамызға барғанда, Жолыққан бар жандарға Ертемен ақ пейілмен Ертемен ақ пейілмен "Қайырлы таң!"- деймін мен. Күндіз де елді елеймін: Үйге кешке келемін, Не дерімді білемін «Кеш жарық!»-деп кіремін. Шеңбер бойына тұрып, қимылдар жасайды. Тілдер мерекесі жайлы әңгімелесу. (қоршаған орта, сөйлеуді дамыту, қазақ тілі)</p>
Білім беру ұйымының кестесі бойынша ұйымдастырылған іс-әрекет	<p>Музыка "Ата-ананы тыңдаймыз". Мақсаты: балаларды ата-ана туралы әннің сипатын ажырата білуге үйрету.</p>	<p>Қазақ тілі "Уақыт. Тәулік бөліктері. Күн тәртібі". Мақсаты: Балалардың тәулік бөліктері туралы білімдерін, уақыт туралы түсініктерін</p>	<p>Дене шынықтыру Тақырыбы: "Бөренем тағандап жүру". Мақсаты: балаларды қатарда бірінің артынан бірі жүруге</p>	<p>Музыка "Күздің ғажайып құбылыстары". Мақсаты: балаларды әнді тыңдай отырып, мағынасын түсіне білуге және ырғақты айыра білуге үйрету.</p>	<p>Дене шынықтыру "Кедергіден өту амалдары". Мақсаты: балаларды бір орында тұрып секіру; допты бір-біріне төменнен лақтыру және қағып</p>

	<p>"Сылдырмақ" музыкалық-дидактикалық ойын.</p> <p>Шығармашылық жұмыс "Қанқыз" тақырыбында балалар қалаулары бойынша (<i>жапсыру, сурет салу, мүсіндеу, құрастыру.</i>) іс-әрекеттерді тандап, орталықтарға барып жұмыс жасайды.</p> <p><i>Сурет салу іс-әрекеті бойынша</i> балалар бітпей қалған қанқыздың суреттің майлы қызыл бояумен, саусақты үйкей отырып шөпті салады.</p> <p><i>Мүсіндеу іс-әрекеті бойынша</i> қара түсті ермексазды алып, алдымен шымшу, жұмсарту әдісі арқылы қанқыздың арқасындағы қара дөңгелектерге ермексазды жағады.</p> <p><i>Жапсыру іс-әрекеті бойынша</i> қанқыздың арқасындағы қара дөңгелектерді қиып жапсыру дағдыларын қалыптастыру.</p> <p><i>Құрастыру іс-әрекеттері</i> бойынша қағаздан құрастыру. Кішкене және үлкен дөңгелек қағаз бөліктерін қолданып қанқыз құрастыру</p> <p>Орналасу ретін қадағалап, қанқыз қанаттарын шеңберлермен әшекейлеу. Көз мөлшерін дамы</p>	<p>қалыптастыру, күн тәртібін құру қағидасын түсіндіру; "ереже", "күн тәртібі" туралы түсініктерін дамытуға ықпал ету</p> <p>Дене шынықтыру "Біз алғырмыз".</p> <p>Мақсаты: балаларды аяқтың ұшымен жүгіру; гимнастикалық орындықпен тепе-теңдікті сақтап жүруге үйрету.</p> <p>"Гимнасшылар" ойыны.</p> <p>Қоршаған ортамен танысу "Нұр-Сұлтанға саяхат".</p> <p>Мақсаты: балаларды Нұр-Сұлтан қаласының әсем ғимараттарымен таныстыра отырып, қала туралы әңгімелеп беруге үйрету.</p> <p>Ұйымдастырылған оқу іс-әрекетті қорытындылай келе педагог балаларды шығармашылық орталықтарына шақырады.</p> <p>Балалар қалаулары бойынша (<i>жапсыру, сурет салу, мүсіндеу, құрастыру</i>) іс-әрекеттерді тандап, орталықтарға барып жұмыс жасайды.</p> <p><i>Сурет салу іс-әрекеті бойынша</i> байтеректің суретін дәстүрден тыс сурет салу технологиясының манкамен (манный каша) сурет салу әдісін, шашырату әдісін, саусақпен бастыру әдістерін пайдалана отырып салдыру.</p> <p>Түзу, домалақ пішіндерді салуды үйрету.</p> <p><i>Мүсіндеу іс-әрекеті бойынша</i> ермексаздан бәйтеректі мүсіндеу дағдылары дамыту.</p> <p><i>Жапсыру іс-әрекеті бойынша</i> қайшыны дұрыс ұстауды және пайдалана білуді қалыптастыру. Түзу сызық бойымен ұзын жолақтарды, дөңгелек пішінді қиюды үйрету. Қиылған пішіндерден бәйтерек бейнесін құрастырып, желімдеу.</p> <p><i>Құрастыру іс-әрекеті Құрылыс ойындары «Аспалы</i></p>	<p>жаттықтыру; сапқа өз еріктерімен тұру қабілетін жетілдіру; сапта тұрып, тізені жоғары көтеріп адымдауға үйрету.</p> <p>"Арқан тарту" қимылды ойыны.</p> <p>"Сылдырмақ" музыкалық-дидактикалық ойын.</p> <p>(музыка)</p> <p>Дидактикалық ойын «Жануарлардың төлдерін тауып, оларды атап бер». (сөйлеуді дамыту, қазақ тілі) Мақсаты: үй жануарларын ажырата білуге, олардың төлдерін ажырата білуге, жануарларды күте білуге, қамқорлыққа алуға тәрбиелеу. Ойын ережесі: ойыншық үй жануарлары үстелдің үстінде тұру керек. Балалар ойыншықтарды мұқият қарап алады. Тәрбиешінің белгісі бойынша көздерін жұмады, сол кезде тәрбиеші үй жануарларының бір төлін тығып тастайды. Тәрбиеші ненің төлі жоқ деп сұрайды? Балалар жауап беру керек. Ойын бірнеше рет жалғастырылады.</p>	<p>"Қатты немесе ақырын" музыкалық - дидактикалық ойыны.</p> <p>Шығармашылық жұмыс "Ғажайып күз".</p> <p>тақырыбында балалар қалаулары бойынша (<i>сурет салу, мүсіндеу, жапсыру, құрастыру</i>) іс-әрекеттерді тандап, орталықтарға барып жұмыс жасайды.</p> <p><i>Сурет салу іс-әрекеті бойынша</i> балаларды жапырақ пішінін қою бояумен бояу және қағаз бетіне бедерін басу техникасымен таныстыру; жапырақтың бетін күздің ашық бояуларына араластырып бояп, қағаз бетіне басып, жапырақтың нақтылы ізін қалдыруға дағдыландыру;</p> <p><i>Мүсіндеу іс-әрекеті бойынша.</i> екі бөлшектен тұратын саңырауқұлақты мүсіндеу біліктерін нығайту; мүсіндеудің есу, жалпайту, ойық жасау әдістерін жетілдіру; жұмыс кезінде қырнауышты дұрыс пайдалануға үйрету;</p> <p><i>Жапсыру іс-әрекеті бойынша</i> балаларға «бұтақтағы жапырақтар» жапсырмасын жасауды үйрету; бұтақ, жапырақ қима үлгілерін қағаз бетіне жапсыруды үйрету.</p> <p><i>Құрастыру іс-әрекеті бойынша</i> дәнді-дақылдарды пайдаланып, жапырақты құрастыруды үйрету;;</p>	<p>алуға (1,5 м қашықтықта) үйрету. "Секірейік көңілді" ойыны.</p> <p>Математика негіздері "Менің көшемде не бар?" Мақсаты: балалардың екі және үш сандары жөніндегі ұғымдарының негіздерін қалыптастыру, "оң қол", "сол қол" ұғымдарын тиянақтау. Дамытушы ойын. "Достар болайық."</p> <p>Ұйымдастырылған оқу іс-әрекетті қорытындылай келе педагог балаларды шығармашылық орталықтарына шақырады</p> <p>Шығармашылық жұмыс «Менің елім» тақырыбында балалар қалаулары бойынша (<i>жапсыру, сурет салу, мүсіндеу</i>) іс-әрекеттерді тандап, орталықтарға барып жұмыс жасайды.</p> <p><i>Сурет салу іс-әрекеті бойынша</i> қағаз бетіне басып шығарылған суретті бояу дағдыларын дамыту</p> <p><i>Мүсіндеу іс-әрекеті бойынша</i> қаладағы ғимаратты мүсіндеуді, пропорциясын сақтап, құрылымдық тәсілмен бөлшектерді біріктіру арқылы мүсіндеуді үйрету.</p> <p><i>Жапсыру іс-әрекеті бойынша</i> дайын геометриялық пішіндерден ғимаратты жапсыруға қажетті элементтерді тандап қағаз бетіне орналастыру дағдыларын қалыптастыру</p>
--	--	---	---	---	---

		көпір». Мақсаты: балалардың қиялын, зейінін, ойлау қабілетін дамыту.			
Серуенге дайындық	Балаларды өз киімдерін тануға, атауға, өз шкафын таңбалауыш арқылы табуға үйрету.				
Серуен	<p>Балаларды ауа райына сәйкес киіндіру туралы әңгімелеу.</p> <p>Ағаштарды бақылау (қоршаған ортамен танысу, сөйлеуді дамыту, көркем әдебиет)</p> <p>Көркем сөз.</p> <p>Тербеледі ағаштар, Алдымнан жел еседі, Кіп-кішкентай ағаштар, Үп-үлкен боп өседі.</p> <p>Бақылау: сыртқы белгілеріне қарап ағаштардың 2-3 түрін (шырша, қайың, терек) танып, ажырата білу.</p> <p>Маусымды өзгерістер кезінде ағаштарды бақылау, жапырақтарының азаюына назар аудару. Жапырақтардың жазда және күзде қандай түсте болатынын анықтау.</p> <p>Қимылды ойын: «Аталған ағашқа жүгіріп бар». (дене шынықтыру)</p> <p>Бейнеленген сын-сипатты белгілер бойынша ағаштың атауларын білу.</p> <p>Сигнал бойынша жұмыс істеп, алаңда бір-біріне соқтықпай орын ауыстыруға үйрету.</p> <p>Еңбек: ағаштардың арасындағы қурап қалған бұтақтарын жинау. Ұжымдық тапсырмаларды орындап, бірлескен тапсырманы дер кезінде аяқтауды үйрету. Еңбек сүйгіштікке тәрбиелеу.</p> <p>Өз бетімен ойындар: эткеншек тебу.</p> <p>Ойын барысында достық қарым-қатынас бірлестігін жетілдіру.</p>	<p>Балаларды ауа райына сәйкес киіндіру туралы әңгімелеу.</p> <p>Шөптің солуын бақылау (қоршаған ортамен танысу, сөйлеуді дамыту, көркем әдебиет)</p> <p>Жұмбақ.</p> <p>Дала кілемі.</p> <p>Ол не? (Шөп, өсімдіктер)</p> <p>Бақылау:</p> <p>балаларды шөптің кескін-келбеті өзгеруі туралы түсініктерін көңейту. Өсімдіктерге деген сүйіспеншілігін арттыру.</p> <p>Қимылды ойын: «Көгершін» ойын. (дене шынықтыру) (шешен-ингуш халықтарының ұлттық ойыны)</p> <p>Алаңда орын ауыстыруды бекіту, жартылай отырып, аяқты бірге қосып, қолды тізеге дейін созып, айқастырып ұстау (қабылдаған қалыпты сақтап, орын ауыстыру, бір-бірін итермеу). Ойын ережесін сақтау.</p> <p>Еңбек: қурап қалған шөпті тырнауышпен жинау.</p> <p>Тырнауыштармен жұмыс істеуді бекіту, нақтылы орынға шөпті жинау. Еңбексүйгіштікке баулу. Өз бетімен ойындар: «Ертегідегі үйшік» ойыны.</p> <p>Балалардың қалауы бойынша (2-3 адам) үйшік ойнауларын қадағалау.</p> <p>Байсалды, қуанышты жағдай жасауына мүмкіндік туғызу.</p>	<p>Балалардың ауа райына сәйкес киіндіру туралы әңгімелеу.</p> <p>Шыбын-шіркейлердің жойылуын бақылау (қоршаған ортамен танысу, сөйлеуді дамыту, көркем әдебиет)</p> <p>Жұмбақ.</p> <p>Шидім, шидім, шидім құс, Ши басына қонған құс. Қарқаралы қара құс, Хан басына қонған құс. (Шыбын)</p> <p>Бақылау: күз мезгілінде шыбын-шіркейлердің өмір сүруін, олардың тастар мен жапырақтардың астына тығылуын бақылау, қорытынды жасау. Ауа райының салқындауына байланысты жәндіктердің жоғалуы.</p> <p>Қимылды ойын: «Көбелекті ұстап алу». (дене шынықтыру)</p> <p>Бір затты (көбелекті) ұстап алу мақсатында жоғары секіруге үйрену. Достарымен жақсы қарым-қатынаста болуға, тәрбиелеу.</p> <p>Еңбек: клумбаларды қурап қалған гүлдерден тазалау, өз міндеттерін үлкен жауапкершілікпен атқаруға тәрбиелеу, өсімдіктерге деген сүйіспеншіліктерін арттыру.</p> <p>Өз бетімен ойындар: жақсы көретін ойыншықтармен ойнау, ойынды жолдастарымен бірігіп ойнауға үйрету.</p>	<p>Балалардың ауа-райына сәйкес киіндіру туралы әңгімелеу.</p> <p>Саңырауқұлақты бақылау (қоршаған ортамен танысу, сөйлеуді дамыту, көркем әдебиет)</p> <p>Жұмбақ.</p> <p>Сырты бүтін, Іші түтін. (Саңырауқұлақ)</p> <p>Жеуге жарамды – ақ түсті, майлы. Улы – мухомор, бозарыңқы арамқұлақ.</p> <p>Бақылау: саңырауқұлақтарды ажырата білу, олардың сырт бейнесіне қарап тану (түсі, пішіні).</p> <p>Бөліктерін атап беру: аяғы, қалпағы.</p> <p>Күз айының кереметін ұғыну, мейірімділікке тәрбиелеу.</p> <p>Қимылды ойын: «Аюдың апанында» (орыс халқының ұлттық ойыны). (дене шынықтыру)</p> <p>Балаларға сөздерін анық айтқызу, ойын ережесін сақтауға үйрету. «Аюды» санамақ арқылы таңдауға үйрету.</p> <p>Еңбек: тотықұсқа тамақ. Ерікті күштерді қоса тіркелетін қызметтің мақсаттылығына тәрбиелеу. Өз еңбегінің маңыздылығын түсіндіру.</p> <p>Өз бетімен ойындар: «Балық аулау» т. б. ойындар.</p> <p>Ептілікті талап ететін дербес ойындарды мадақтау, жылдамдыққа үйрету.</p>	<p>Балаларды ауа райына сәйкес киіндіру туралы әңгімелеу.</p> <p>Жапырақтардың толық түсуін бақылау (қоршаған ортамен танысу, сөйлеуді дамыту, көркем әдебиет)</p> <p>Жұмбақ.</p> <p>Ағайынды бәрі, Шықса жасыл, Түссе сары. (Жапырақ)</p> <p>Бақылау: өсімдіктер дүниесінің маусымдық өзгерістері туралы түсініктерін жалғастыру: жалаңаш ағаштар. Жапырақтардың қайдан түскенін, қайда түскенін, түсі қандай болғанын естеріне түсіру. Әдемі жапырақтарға сүйсіне қарап, табиғатты білуді және табиғатпен қарым-қатынастан қуаныш алуға тәрбиелеу.</p> <p>Қимылды ойын: «Соқыр теке» ойыны (орыс халқының ұлттық ойыны). (дене шынықтыру)</p> <p>Ойын ережесін сақтай отырып, балалардың ойынға қатысуын қадағалау.</p> <p>Еңбек: ауладағы жұмыс. Жапырақтарды тырнауышпен жинау.</p> <p>Өз бетімен ойындар: түскен жапырақтардан оюлар, заттар құрастыру, шығармашылықтарын, фантазияларын дамыту.</p>
Серуеннен оралу	Балаларды киімдерін жүйелі шешінуге дағдыландыру, шкаф сөрелеріне киімдерін жинау, қолдарын жуу. (мәдени-гигиеналық дағдылар, дербес әрекет)				
Түскі ас	<p>Дұрыс тамақтану мәдениетін қалыптастыруды жалғастыру: асхана құралдарын дұрыс қолдану (ас қасық пен шай қасық, шанышқы); майлықты ұқыпты пайдалану; нанды үгітпей жеу, асты ауызды жауып шайнау, тамақ ішіп отырғанда сөйлемей; әдепті болуға тәрбиелеу (ас үшін алғыс білдіру, тазалық сақтау).</p> <p>Біздерде бар қасықтар Сиқырлы екен құралдар. Дайын қасық, дәмді ас.</p>				

	<p>Еш нәрсені қалдырмас.</p> <p>Балалар таңғы астарын ішеді. Тамақтану барысында тәрбиеші балалардың орындықта дұрыс отыруын қадағалайды. Бала орындықта түзу отырмаса, педагог оған орындықта дұрыс отыру керектігін айтады.</p> <p>(мәдени-гигиеналық дағдылар, көркем сөз)</p>				
<p>Күндізгі ұйқы</p>	<p>«Алдар көсе мен Шық бермес Шығайбай» ертегісін оқып беріп, балаларды ұйықтату. (көркем әдебиет)</p>				
<p>Бірге-бірге тұрғызу, сауықтыру шаралары</p>	<p>"Мейірімді мысық"; (белді бүгіп, басты жоғары көтеру).</p> <p>Жалпақтабандықтың алдын алу мақсатында денсаулық жолдарымен жүру.</p> <p>Алған білімдерін бекітіп, мәдени-гигиеналық дағдыларын орындау.</p> <p>(мәдени-гигиеналық дағдылар, дене шынықтыру)</p>				
<p>Бесін ас</p>	<p>Таза және ұқыпты тамақтану. Тамақтану мәдениетін қалыптастыру. Асты тауысып жеуге үйрету. (мәдени-гигиеналық дағдылар)</p>				
<p>Балалардың дербес әрекеті (баяу қимылды ойындар, үстел үсті ойындары, бейнелеу әрекеті, кітаптар қарау және тағы басқа әрекеттер)</p>	<p>Сөйлеуді дамыту Тақырыбы: "Туыстар. Сөйлеудің дыбыстық мәдениеті: [ы], [і] дыбыстары". Мақсаты: балаларға туыс адамның отбасыдағы орны туралы түсіндіру; [Ы], [І] дауысты дыбыстар жөнінде ұғымдар қалыптастыру; дауысты дыбыстардың сөздердің құрамында жіңішке және жуан болу мысалдарын көрсету. Артикуляциялық жаттығулар. [Ы], [І] дауысты дыбыстары.</p> <p>«Сиқырлы қапшық» (математика негіздері) Ойынның мақсаты: заттарды белгілі бір қасиеттері бойынша салыстыруға, топтастыруға үйрету. Ойынның құрал-жабдықтары: түсі, өлшемі, пішіні бойынша әртүрлі ойыншықтар. Ойынның мазмұны: Балалар «Сиқырлы қапшықтың» ішіндегі затты ұстап көріп, пішінін анықтайды, ойыншықты алған соң атын атап, түсін айтады.</p>	<p>«Дәл осындай пішінді тап». (математика негіздері) Мақсаты: геометриялық пішіндер жайлы білімдерін бекіту, пішіндерді атауға, ажыратуға, салыстыруға жаттықтыру. Ойынның құрал-жабдықтары: бала саны бойынша құлыптың суреттері, геометриялық пішіндер. Ойынның мазмұны: алдарындағы сиқырлы құлыпты ашуды ұсыну. Құлыптың кілттері де сиқырлы, геометриялық пішіндерден құралған екенін айту. Әр бала құлыпқа сай келетін кілтті алып, құлыпты ашады. Қимылды ойындар «Ұшты-ұшты». (дене шынықтыру) Мақсаты: шашпандыққа тәрбиелеу. Ойынға қатысушылар бастаушының сөзін қалт жібермей, тыңдап отыру шарт. Ұшатын құс не зат туралы айтылса, қолдарын жоғары көтереді де, ұшпайтын зат айтылса тырп етпей отырады. Қателескен бала айып тартып тақпақ айтады не ән салады. Екі рет жаңылса айып шарты, ұлғая түседі. Бастаушы: Ойынды былай жүргізеді. Ұшты-ұшты сұңқар ұшты! (қол көтереді) Ұшты-ұшты қарға ұшты! (қол көтереді)</p>	<p>Шығармашылық жұмыс " Көк тудың желбірегені " тақырыбында балалар қалаулары бойынша (жапсыру, сурет салу, мүсіндеу, құрастыру, музыка) іс-әрекеттерді таңдап, орталықтарға барып жұмыс жасайды. <i>Сурет салу іс-әрекеті бойынша</i> дәстүрден тыс сурет салу технологиясының манкамен (манный каша) сурет салу әдісін, шашырату әдісін, саусақпен бастыру әдістерін пайдалана отырып салдыру. Түзу, домалақ пішіндерден күннің суретін салуды үйрету <i>Мүсіндеу іс-әрекеті бойынша</i> ермексаздан кесекті үзіп, домалату, есу арқылы қыран құсты мүсіндеуге үйрету; бөлшектерді біріктіру іскерліктерін дамыту; қол ептілігіне жаттықтыру; <i>Жапсыру іс-әрекеті бойынша</i> балаларды көк түсті қағаз бетіне қыран және күннің қима үлгілерін жапсырып, тудың бейнесін құрастыруға; күн және күн шуақтарының үстіне тарыны, қыран үстіне қарақұмықты желімнің көмегімен жапсыруға үйрету. <i>Құрастыру іс-әрекеттері</i></p>	<p>Вариативті компонент Қызықты математика Топтар арасында дамытушы пантомима ойыны. «Бір тәулік ішінде не істейміз?» Мақсат-міндеттер. Балалардың ұғымында тәулік бөліктеріне қатысты уақыттар: «таңертен», «күндіз», «кеш», «түн» туралы түсініктерін тиянақтау; Шарты. Балалар төрт топқа бөлінеді. Әрбір топ белгілі тәуліктің бөлігінде болатын қимылдарды пантомима арқылы жеткізеді. Қарсылас топтың балалары тәуліктің бөлігін танып айтады. Егер қарсылас топтар жауапты таппай жатса, белсенді топтың балалары жауапты өздері айтады. Барлық топ осы ретпен жауап береді.</p> <p>Театрды сахналау. (көркем әдебиет) "Арыстан мен тышқан" ертегі желісін маскамен сахналау.</p>	<p>Кітап бұрышында: өткен тақырыптар бойынша суреттерді қарау, сипаттау; ертегілерді есте жаңғырту, кейіпкерлердің сөздерін қайталау.</p> <p>(көркем әдебиет, сөйлеуді дамыту, қазақ тілі) «Сиқырлы қапшық» (математика негіздері) Ойынның мақсаты: заттарды белгілі бір қасиеттері бойынша салыстыруға, топтастыруға үйрету. Ойынның құрал-жабдықтары: түсі, өлшемі, пішіні бойынша әртүрлі ойыншықтар. Ойынның мазмұны: Балалар «Сиқырлы қапшықтың» ішіндегі затты ұстап көріп, пішінін анықтайды, ойыншықты алған соң атын атап, түсін айтады.</p> <p>Дидактикалық ойын. "Музыкалық сағат". Мақсат-міндеттері. Әуенді тыңдау арқылы әннің атауын табу (музыка)</p> <p>«Киім дүкені» Мақсаты: ойын барысында рөлдерді ойнай білуге үйрету. Сатушы әртүрлі киімдер түрлері туралы әңгімелейді.</p>

			<p><i>бойынша «тего»</i> конструкторлардан құрастыру дағдыларын дамыту. Музыка іс-әрекеті бойынша таспадан патриоттық әндерді тыңдатып, әртүрлі сипаттағы, қарқындағы музыканы қабылдау, музыкаға деген өзіндік қатынасын, ол туралы пікірін айту.</p>			
Балалармен жеке жұмыс	<p>«Сөзді аяқта» дидактикалық ойыны. Мақсаты: сөйлеу тілін және артикуляциялық аппаратты дамыту (қазақ тілі, сөйлеуді дамыту)</p>	<p>Үстел үсті ойыны – пазл: «Қайсысы отбасы мүшесі?» Балалармен отбасы туралы әңгімелесу. (сөйлеуді дамыту, қазақ тілі)</p>	<p>түрлі пішіндегі таныс заттарды және өзіне тән ерекшеліктерін ескере отырып, үлгісі мен елестетуі бойынша көлемін жасау; (мүсіндеу)</p>		<p>"Мен және менің отбасым". (құрастыру) Мақсаты: балаларды қағаздан отбасы мүшелері: әке мен ананы құрастыру амалдарымен таныстыру; жарты шеңберді бұру арқылы геометриялық дене: конусты жасауға үйрету; қағаздың сипаттары және түрлері туралы білімдерін толықтырып, балалардың қағаздан құрастыру іскерліктерін жетілдіру</p>	<p>Дидактикалық ойын: «Не артық?» Әр баланың алдына жемістер мен көкөністер араласқан суреттері беріледі. Артығын тауып, атауды ұсынады. Жемістер мен көкөністерді ажыратады, мысалы: алма, анар, лимон, орамжапырақ. Мұнда, орамжапырақ артық, өйткені ол көкөніске жатады, қалғаны жемістер</p>
Серуенге дайындық	Алдымен топтағы аяқ киімдерін ауыстырып, аяқ киімді орнына қойып, киімдерді ретімен киюге үйрету. Ауыстырған киімдерін бүктеп орнына қойғандарын қадағалау, ойын арқылы жылдамдыққа үйрету.					
Серуен	Серуенге деген қызығушылықтарын ояту. "Менің Қазақстаным" тақырыбында жеке әңгімелесулер.					
Серуеннен оралу	Балаларды киімдерін жүйелі шешінуге дағдыландыру, шкаф сөрелеріне киімдерін орналастыру, қолдарын жуу.					
Балалардың үйге қайтуы (ата-аналарға кеңес)	«Бала қауіпсіздігі басты назарда» ата-аналармен кеңестер жүргізу.	Балалардың тәртібі жайлы әңгімелесу.	Кеңес: «Неліктен бала тыңдамайды?»	Отбасыдағы патриоттық сезімге баулу тәрбиесі жайлы ата-аналармен әңгімелесу.	Ата-аналар жиналысы «Отбасы және тәрбие бастауы».	

Әдіскер:  С.Н.Байболова

ТӘРБИЕЛЕУ-БІЛІМ БЕРУ ПРОЦЕСІНІҢ ЦИКЛОГРАММАСЫ					
Білім беру ұйымы (балабақша/ шағын орталық, мектепалды сыныбы)	Түркістан облысының адами әлеуетті дамыту басқармасының Кентау қалалық адами әлеуетті дамыту бөлімінің «Әлия» бөбекжай-балабақшасы				
Топ/сынып	Ересек топ				
Тобы, топтың реттік саны, атауы	«Қызғалдақ»				
Балалардың жасы	4 жастағы балалар				
Педагогтің аты-жөні	Бідырысова А, Гельмадинова Н				
Жоспардың құрылу кезеңі (апта күндерін, айды, жылды көрсету)	26.09-30.09.2022ж.				
Апта күндері	Дүйсенбі	Сейсенбі	Сәрсенбі	Бейсенбі	Жұма
Күн тәртібі					
Балаларды қабылдау	Таңғы сүзгі: балалардың терісін, дене қызуын, сыртқы келбетін тексеру. Балаларды жақсы көңіл күймен қарсы алу және оларға қолайлы жағдай жасау. Баланың көңіл күйін, оның жеке пікірін, қызығушылығын анықтау.				
Ата-аналармен әңгімелесу, кеңес беру	Ата-аналармен әрбір баланың оқу қызметіне дайындығы және оқу қызметіне керекті заттар жайлы әңгімелесу.				
Балалардың дербес әрекеті (баяу қимылды ойындар, үстел үсті ойындары, бейнелеу әрекеті, кітаптар қарау және тағы басқа әрекеттер)	<p>"Кітап бұрышындағы еңбек". (кітаптарды қалпына келтіру). Мақсаты: балаларды жөндеуді қажет ететін кітаптарды таңдауды және оларды мұқият желімдеуге үйрету (желім мен қайшыны дұрыс пайдалану, майлықтарды пайдалану). Кітаптарға ұқыпты қарауға, жұмыс істеуге, тәртіпті сақтауға тәрбиелеу. (еңбек дағдылары)</p>	<p>"Біздің шкафта тәртіп бар". Мақсаты: балаларды сыртқы киімге арналған шкафта заттарды бүктеу кезінде дәлдікке үйрету. (еңбек дағдылары)</p>	<p>"Асхана бойынша кезекшілік". Мақсаты: балаларды кезекші міндеттерін өз бетінше және адал орындауға үйрету. Қолды мұқият жуыңыз, кезекшінің киімін киіңіз, үстелді дұрыс қойыңыз. Тамақтанғаннан кейін ыдыстарды тазалаңыз. Еңбек дағдыларын дамыту, үстелді жабдықтаудағы ретсіздікті көре білу. (еңбек дағдылары)</p>	<p>"Кір сүлгілерді ауыстыру". Мақсаты: еңбекке деген тұрақты қызығушылықты сақтау, тапсырманы мұқият орындауға ұмтылу. Сүлгіні жеке ұяшыққа іліп қоюды және ұқыптылыққа үйрену. Еңбекке баулу. (еңбек дағдылары)</p>	<p>"Шешіну бөлмесінің шкафындағы тәртіп". (тәрбиешінің көмекшісімен бірге) Мақсаты: балаларды жеке киім шкафтарында тәртіпті сақтауға үйрету: шкафты киім мен аяқкиімнен босату, сөрелерді дымқыл шүберекпен сүрту және киімді орнына мұқият бүктеу. Еңбекқорлыққа, тәртіпті көре білуге. Ұжымдағы тату-тәтті еңбек етуге үйрету. (еңбек дағдылары)</p>
	<p>Құрылыс ойындары "Жануарларға арналған балабақша", "қуыршақтарға арналған үй". (құрастыру)</p>	<p>Дидактикалық ойын «Қасқырдан құтқар». Мақсаты: тіл байлықтарын арттыру, есте сақтау қабілеттерін жетілдіру. Балалардың назарын үстел</p>	<p>"Жапырақтар сарғайды". (музыка) Мақсаты. Балалардың әнді тыңдай отырып, сипатын ажырата білу қабілетін дамыту; әннің сөздік мағынасын түсініп,</p>	<p>Дидактикалық ойын "Ғажайып нүктелер". «Ғажайып нүктелер» арқылы қарлығаштың суретін салады. Нүктелерді қосып, қарлығаштың суретін шығарады.</p>	<p>«Кел, балақай сәлемдес» Балаларға сәлемдесу мен қоштасу ережелері туралы түсінік беру, ересектермен және құрдастарымен сыпайы қарым-қатынас жасаудың негізгі</p>

		үстіндегі ойыншықтарға (үй жануарлары мен қасқырдың нақпішініне) аударды. Әр үй жануарын қасқырдан құтқару үшін ол туралы өлең, жұмбақ, жаңылтпаш айту керектігін түсіндіреді. (сөйлеуді дамыту, қазақ тілі)	бірге айта білу қабілетін қалыптастыру; музыка әуенімен бірге би ырғақтарын жасай білу дағдысын қалыптастыру	(сурет салу)	қағидаларымен таныстыру (қазақ тілі) Суреттерді бояу Суреттерді бояу, беттерін де бояу. Мақсаты: балалардың қуанышты эмоцияларын ояту. (сурет салу)
Таңертенгі жаттығу	<p>1. Бастапқы қалып аяқ алшақ, дене тік, қол төменде</p> <p>1.1. Балалар қолдарын алдарына созып, алақандарын ашып-жұмады;</p> <p>1.2. Бастапқы қалып (жаттығу 5-6 рет қайталанады).</p> <p>2. Бастапқы қалып аяқ алшақ, дене тік, қол көкірек тұсында</p> <p>2.1. Оң аяқтарын артқа қойып, екі қолдарын да артқа созады</p> <p>2.2. Бастапқы қалып (дәл осы жаттығу сол жаққа қайталанады және 4 рет қайталанады).</p> <p>3. Бастапқы қалып аяқ бірге, дене бос, қол төменде</p> <p>3.1. Орындарында тұрып, бастарын алдымен оңға бұрады</p> <p>3.2. Бастапқы қалып (дәл осы жаттығу сол жаққа қайталанады және 5 рет қайталанады).</p> <p>4. Бастапқы қалып аяқ алшақ, дене бос, қол көкірек тұсында</p> <p>4.1. Қолдарын жандарына созады;</p> <p>4.2. Бастапқы қалып (жаттығу 6 рет қайталанады)</p> <p>5. Бастапқы қалып аяқ бірге, дене бос, қол төменде</p> <p>5.1. Қолдарын жандарында ұстап, бір орында тұрып, пингвин сияқты айналу</p> <p>5.2. Бастапқы қалып (жаттығу 5 рет қайталанады).</p> <p>(дене шынықтыру)</p>				
Таңғы ас	<p>Балалардың беті қолын жуып, таңғы асқа отыру. Ас ішу мәдениетімен таныстырып отыру. Қасық, шанышқыны дұрыс пайдалануды үйрету. Асты сөйлемей ішу.</p> <p>Астан соң беті-қолды жуу.</p> <p>Ас ішуге тұрайық Қолымызды жуайық Сабын, суды аямай Тазалықты ұғайық</p> <p>(мәдени-гигиеналық дағдылар, көркем сөз)</p>				
Ұйымдастырылған іс-әрекетке дайындық	«Қылқалам ханшасы». Жер-Ана, саған мың алғыс, Сыйлайсың бізге қуаныш. Жазда, күзде, қыста да, Көркемсің көктем тұста да! Шеңберге тұрады, бір-біріне жылы сөздер айтады. ҚР Президенті, ҚР Рәміздері жайлы әңгімелесу. ҚР Әнұранын шырқау. (сөйлеуді дамыту, қазақ тілі)	«Тілек тілеу». Барлығымыз табиғатты сүйеміз, Үлкендердің сөзін ойға түйеміз. Денсаулықты әрқашан да сақтаймыз, Бейбіт өмір баршамызға тілейміз! (Шеңбер құрып, қайталайды). Күз ерекшеліктері жайлы әңгімелесу.	- Сәлем, саған, ыстық жерім! Сәлем, саған, туыс елім! Ыстық маған ошақ үйім, Домбыраның қоңыр күйі! Бір-біріне жылулық сыйлап, достық туралы, топтың ережесі туралы әңгімелесу. (қоршаған орта, сөйлеуді дамыту, қазақ тілі)	- Қайырлы таң, Алтын күн! Қайырлы таң, Жер Ана. Аман болсын, достарым, Аман болсын, ата-анам. Алтын күз жайлы әңгімелесу. (қоршаған орта, сөйлеуді дамыту, қазақ тілі)	Күн жылуын аямасын, Шуағымен аяласын. Достық деген бәйтеректі, Барлық бала саяласын. Жапырақтар туралы әңгімелесу. (қоршаған орта, сөйлеуді дамыту)

		(қоршаған орта, сөйлеуді дамыту, қазақ тілі)			
Білім беру ұйымының кестесі бойынша ұйымдастырылған іс-әрекет	<p>Музыка "Күн дидарлы Қазақстан". Мақсаты: балалардың ән айтуға қызығушылықтарын арттыру; жай және көңілді әндерді ажырата білуге үйрету. Дидактикалық ойын: "Күннің көзі және бұлт"</p> <p>Шығармашылық жұмыс "Күннің көзі және бұлт". тақырыбында балалар қалаулары бойынша (жапсыру, сурет салу, мүсіндеу, құрастыру) іс-әрекеттерді тандап, орталықтарға барып жұмыс жасайды. <i>Сурет салу іс-әрекеттері бойынша</i> қағаз бетін боршалар мен гуашь бояуы арқылы салынған сопақ және дөңгелек пішінді бұлттар бейнелерімен толтыруға үйрету; боршалармен салынған бұлттар сұлбасын сорғышпен ақ бояуға жақпалап, бояп, үлпілдек сипатына жету амалымен таныстыру; Қағаз бетін дөңгелек және сопақ, үлкен және кішкентай пішіндермен, бір-біріне тиістірмей, орналастыру техникасын жетілдіру; <i>Мүсіндеу іс-әрекеті бойынша</i> қатты қағаз бетінде маркермен салынған бұлт, күн сұлбасы ермексазды жұмсардып, пішінге келтіріп сұлбаға бастырып мүсіндеу дағдыларын</p>	<p>Қазақ тілі Мақсаты: "Қазақстан - менің Отаным. Қазақстан Республикасының мемлекеттік рәміздері". «Әдемі кілемшелер» (математика негіздері, құрастыру) Ойынның мақсаты: бөліктерден кілемше жасауға үйрету; қабылдау, ес, зейін үрдістерін дамыту; ұйымшылдыққа тәрбиелеу. Ойынның құрал-жабдықтары: қағаздан жасалған кілемшелер, геометриялық пішіндер. Ойынның мазмұны: балалар геометриялық пішіндерді берілген кілемшелердің үстіне қойып, құрақ құрайды. Дене шынықтыру "Кедергілерден өту ойындары". Мақсаты: балаларды тізені жоғары көтеріп жүгіруге үйрету. "Доп кімде?" қимылды ойыны. Дауыс жаттығулары (музыка) Музыкалық сабақтарда дем алу жаттығулары жүргізілмейді. Дем алу ән айту кезінде қалыптасады. Дем алу ән айтардың алдында жүргізіледі және музыкалық шумақтан кейін жүргізіледі. Сөз ортасында дем алу жүргізілмейді. Біз көңілді балалармыз, Бір орында тұрмаймыз. Ля-ля-ля. (2-рет)</p>	<p>Дене шынықтыру "Саршұнақтай жылдам болайық". Мақсаты: балаларды қатарда бірінің артынан бірі аяқтың ұшымен және өкшемен жүруге жаттықтыру. "Саршұнақ" қимылды ойыны. Топтар арасында дамытушы пантомима ойыны. «Бір тәулік ішінде не істейміз?» (математика негіздері) Мақсат-міндеттер. Балалардың ұғымында тәулік бөліктеріне қатысты уақыттар: «танертен», «күндіз», «кеш», «түн» туралы түсініктерін тиянақтау; Шарты. Балалар төрт топқа бөлінеді. Әрбір топ белгілі тәуліктің бөлігінде болатын қимылдарды пантомима арқылы жеткізеді. Қарсылас топтың балалары тәуліктің бөлігін танып айтады. Егер қарсылас топтар жауапты таппай жатса, белсенді топтың балалары жауапты өздері айтады. Барлық топ осы ретпен жауап береді.</p>	<p>Қоршаған ортамен танысу "Қыран". Мақсаты: балаларды қыранның сыртқы келбетімен таныстыру; қыранды тануға, білуге деген құштарлығын қалыптастыру. Дидактикалық ойын: "Қыранды тап" Ұйымдастырылған оқу іс-әрекетті қорытындылай келе педагог балаларды шығармашылық орталықтарына шақырады. Балалар қалаулары бойынша (сурет салу, мүсіндеу, жапсыру, құрастыру) іс-әрекеттерді тандап, орталықтарға барып жұмыс жасайды. <i>Сурет салу іс-әрекеті</i> бойынша дәстүрден тыс сурет салу технологиясының манкамен (манный каша) сурет салу әдісін, шашырату әдісін, саусақпен бастыру әдістерін пайдалана отырып салдыру. Түзу, домалақ пішіндерден күннің суретін салуды үйрету <i>Мүсіндеу іс-әрекеті бойынша</i> ермексаздан кесекті үзіп, домалату, есу арқылы қыран құсты мүсіндеуге үйрету; бөлшектерді біріктіру іскерліктерін дамыту; кол ептілігіне жаттықтыру; <i>Жапсыру іс-әрекеті бойынша</i> балаларды көк түсті қағаз бетіне қыран және күннің кима үлгілерін жапсырып, тудың бейнесін құрастыруға; күн және күн шуақтарының үстіне тарыны, қыран үстіне қарақұмықты желімнің көмегімен жапсыруға үйрету. <i>Құрастыру іс-әрекеттері бойынша</i> «лего» конструкторлардан құрастыру</p>	<p>Дене шынықтыру "Күздің қызықтары". Мақсаты: балаларды жүруді секірумен кезектестіруге үйрету; басқа қап қойып, заттарды аттап өтуге үйрету. "Басына қап қою" қимылды ойыны. "Жапырақтар сарғайды". (музыка) Мақсаты. Балалардың әнді тыңдай отырып, сипатын ажырата білу қабілетін дамыту; әннің сөздік мағынасын түсініп, бірге айта білу қабілетін қалыптастыру; музыка әуенімен бірге би ырғақтарын жасай білу дағдысын қалыптастыру Топтар арасында дамытушы пантомима ойыны. «Бір тәулік ішінде не істейміз?» (математика негіздері) Мақсат-міндеттер. Балалардың ұғымында тәулік бөліктеріне қатысты уақыттар: «танертен», «күндіз», «кеш», «түн» туралы түсініктерін тиянақтау; Шарты. Балалар төрт топқа бөлінеді. Әрбір топ белгілі тәуліктің бөлігінде болатын қимылдарды пантомима арқылы жеткізеді. Қарсылас топтың балалары тәуліктің бөлігін танып айтады. Егер қарсылас топтар жауапты таппай жатса, белсенді топтың балалары жауапты өздері айтады. Барлық топ осы ретпен жауап береді.</p>

	<p>қалыптастыру. <i>Жапсыру іс-әрекеті бойынша</i> көк түсті қағаз бетіне бұлт пен күннің қима үлгілерін жапсырып, күн мен күн шуақтарының үстіне тарыны жапсыру арқылы қолдың ұсақ моторикаларын дамыту; Құрастыру іс-әрекеті бойынша умаждау, жырту, шиыршықтауды қолданып, қағаз парақтарын көлемді пішіндерге айналдыру дағдыларын қалыптастыру. Бұлт пен күнді құрастыру.</p>	<p>Дем алу бір жолдан кейін жүргізіледі және әннің шумағы асықпай орындалуы керек. Біз сабырлы балалармыз, Біз апайды тыңдаймыз. Ля-ля-ля</p>		<p>дағдыларын дамыту. <i>Музыка іс-әрекеті бойынша</i> таспадан патриоттық әндерді тыңдатып, әртүрлі сипаттағы, қарқынды музыканы қабылдау, музыкаға деген өзіндік қатынасын, ол туралы пікірін айту. Музыкалық әуенді ойын "Жапырақтар сарғайды". Мақсаты. Балалардың әнді тыңдай отырып, сипатын ажырата білу қабілетін дамыту; әннің сөздік мағынасын түсініп, бірге айта білу қабілетін қалыптастыру; музыка әуенімен бірге би ырғақтарын жасай білу дағдысын қалыптастыру; дыбысты есту және қабылдау қабілетін дамыту. Балаларды адамгершілік қарым-қатынас пен ізгілік ережелеріне тәрбиелеу; эстетикалық талғамы мен оқу қызметіне қызығушылықтарын арттыру. «Атжарыс» ойыны "Сикырлы суреттер" дидактикалық ойыны. Мақсат-міндеттер: логикалық ойлау қабілетін, ес, зейін, қабылдау үрдістерін дамыту. Мазмұны: балалар алдарындағы қиылған бөліктерде үлгі бойынша суретті құрайды. (танымдық дағдылар, құрастыру)</p>	
Серуенге дайындық	Балаларды өз киімдерін тануға, атауға, өз шкафын таңбалаушы арқылы табуға үйрету.				
Серуен	<p>Қылқанжапырақты ағаштарды бақылау (шырша, қарағай) (қоршаған ортамен танысу, сөйлеуді дамыту, көркем әдебиет) Жұмбақ. Қысы-жазы бір түсте. (Шырша)</p>	<p>Бұтақтарды бақылау (итмұрын, сирень, кара жемісті шетен, мойыл). (қоршаған ортамен танысу, сөйлеуді дамыту, көркем әдебиет) Жұмбақ. Өсімдіктің тікенегіне байланысты аталған. Жемісін</p>	<p>Жеміс ағаштарын бақылау. (қоршаған ортамен танысу, сөйлеуді дамыту, көркем әдебиет) Тақпақ. Жеміс біткен бау-бақша, Жемін жайды жан-жаққа. Бақта құстар сайрады, Құйқылжытып сан-саққа.</p>	<p>Торғайды бақылау (қоршаған ортамен танысу, сөйлеуді дамыту, көркем әдебиет) Мақсаты: торғайдың пайда болу ерекшеліктері, өмір көріністері туралы білімді тереңдету; балалардың назары мен жадын белсендіру.</p>	<p>Балаларды серуенге ынталандыру; серуенге ойын жабдықтарын іріктеу; балалармен жеке әңгімелесулер; шалбарын, бас киімі мен бәткенесін реттілікпен киюін қадағалау. Ауа райын бақылау (қоршаған ортамен танысу,</p>

	<p>Бақылау: балабақша алаңында өсетін қылқанжапырақты ағаштарды танып білу (2 түрі қылқан жапырақты қарағай және шырша). Сыртқы бейнелеріне қарап: қарағай – ұзын инелері бар, шыршаларға қарағанда ашық түсті; шырша – инелері қысқа және онша ашық түсті емес. Табиғатқа деген сүйіспеншілігін арттыру.</p> <p>Қимылды ойын «Бос орын». (дене шынықтыру)</p> <p>Жүгіру, жүру, секіру сияқты жаттығуларды бекіту, түрлі қимыл-қозғалыстарын үйлесімді орындау.</p> <p>Еңбек: құстарды тамақтандыру.</p> <p>Табиғат бұрышының мекендеушілерін тамақтандыру.</p> <p>Өз бетімен ойындар: өз бетінше ойнай білу қабілетіне тәрбиелеу.</p>	<p>жұлып алсаң, тікені қолыңа кіреді. (Итмұрын)</p> <p>Онан көз ашиды, жапырақтары өткір, шұбар келген. (Шетен ағашы)</p> <p>Бақылау: сыртқы белгілерге қарап бұталардың 2-3 түрін танып білу; оларды ағаштардан айыру.</p> <p>Табиғаттың әдемілігіне сүйсінуге тәрбиелеу.</p> <p>Қимылды ойын: «Белгіні тыңда».</p> <p>(дене шынықтыру)</p> <p>Ойын ережелеріне бағынуын, жауапты орындай білуін дамыту.</p> <p>Еңбек: ағаштардың түбін қопсыту.</p> <p>Жолдастары мен ересектерге көмек көрсетуге тәрбиелеу.</p> <p>Өз бетімен ойындар: «Қайық ойыны».</p> <p>2-3 рөлді қосатын бірлескен ойындарға қатысу, бір-бірімен өзара әрекеттесуді дамыту.</p>	<p>Қолға ап бақша құралын, Суды атызға бұрамын. Ағаш түбін қопсытып. Арам шөпті жұламын.</p> <p>Бақылау: ағаштардың түстерінің өзгеруін, өсуін көру, жемісін бақылау (ранетки). Жасыл, піспеген жемісті жеуге болмайды, тек піскен жемісті жеу керек екенін түсіндіру.</p> <p>Қимылды ойындар: «Қоян мен қасқыр». (дене шынықтыру)</p> <p>Мәтіннің сөздігімен сәйкесінше әрекетті жасау білімділігін бекіту, ойынды дабылдың қағысымен бастау. Алаңның бойымен қозғалу.</p> <p>Еңбек: «Құм салғыштан шашылған құмды жинастыру»</p> <p>Топ алаңындағы құмды өз ынтасымен жинастыруға үйрету; тазалыққа және ретке келтіру әдетін қалыптастыру.</p> <p>Өз бетімен ойындар: тақырыпқа берілген ойынды жүргізу. Шығармашылық сезімдерін ояту. Ұстамдылығы мен ойынға деген қызығушылығын дамыту.</p> <p>Жемістер мен көкөністер туралы білімдерін бекіту.</p>	<p>Бақылау барысы: - Торғай қандай? - Ол немен қоректенеді? - Қалай ән айтады? Торғай - кішкентай құс.</p> <p>Торғайдың артқы жағы қоңыр, қара жолақтары бар. Құйрығы мен қанаттары қара қоңыр, иек пен тамағы қара, бірақ басы сұр.</p> <p>Торғай - епті құс, қорықпай секіреді, үгінділер, тұқымдар, дөңдер алады. Ол барлық жерде адамның әдеттеріне жақсы бейімделеді. Торғай "шиқ-шиқ" деп ән салады.</p> <p>Еңбек: балабақша бақшасындағы арамшөптерді жұлуға үйретіп, арамшөптердің түріне қарай ажырата білу қабілетін бекіту.</p> <p>Өз бетімен ойындар: ашық ойындары-қозғалыс бағытын өзгерте отырып, сигнал бойынша жылдам қозғалуға үйрету.</p> <p>"Допты ұстаңыз" - допты лақтыру және ұстау дағдыларын екі қолмен бекітуді жалғастырыңыз. (дене шынықтыру)</p>	<p>сөйлеуді дамыту, көркем әдебиет) Бақылау: бірінші күзгі өзгерістер туралы және өлі табиғат туралы балаларға мәлімет беру: ауа температурасының төмендеуі – суық; бұлтты және жаңбырлы күндер – сұр аспан, бұлыңғыр, бұлттың көшуі, күннің көзінің сирек шығуы, жапырақтар сарғайып жерге түседі.</p> <p>Табиғатты сүйуге баулу.</p> <p>Қимылды ойын: «Қыз қуу» (қазақ халқының ұлттық ойыны). (дене шынықтыру)</p> <p>Балаларды ойын ережелерін сақтауға үйрету. Алаңда дұрыс қозғала білу. Бір-бірлеріне кедергі жасамау. Дабылға жылдам назар аудару.</p> <p>Еңбек: гүлдерден гүлшоғын жасау.</p> <p>Сұлулықты сезінуге баулу. Жеке істерін қошеметтеу.</p> <p>Өз бетімен ойындар: «Сүйікті ойыншықтармен ойнау».</p> <p>Қуанышты жағдайларға қол жеткізуге жағдай жасап, әр баланың өзінің қызықты ісімен айналысуына жағдай жасау.</p>
Серуеннен оралу	Балаларды киімдерін жүйелі шешінуге дағдыландыру, шкаф сөрелеріне киімдерін орналастыру, қолдарын жуу.				
Түскі ас	Алдына қойған асқа назар аударту; дастархан басында отыру мәдениеті, тамақтану мәдениетіне баулуға бағытталған жеке-дара жұмыс; этикет ережелері.				
Күндізгі ұйқы	Балалардың тыныш ұйықтауына жайлы жағдай туғызу.				
Бірте-бірте тұрғызу, сауықтыру шаралары	Жалпақтабандықтың алдын алу мақсатында денсаулық жолдарымен жүру; Алған білімдерін бекітіп, мәдени-гигиеналық дағдыларын орындау.				
Бесін ас	Алдына қойған асқа назар аударту; дастархан басында отыру мәдениеті, тамақтану мәдениетіне баулуға бағытталған жеке-дара жұмыс; этикет ережелері.				
Балалардың дербес әрекеті (баяу қимылды ойындар, үстел үсті ойындары, бейнелеу әрекеті, кітаптар қарау және тағы басқа)	«Әдемі кілемшелер». (математика негіздері, құрастыру) Ойынның мақсаты: бөліктерден кілемше жасауға үйрету; қабылдау,	Көркем әдебиет "Менің өлкем". Мақсаты: балаларды Қабықкәрім Ыдырысовтың « Менің өлкем » өлеңнің мазмұнымен таныстыру; өлең	Шығармашылық іс-әрекет "Ыдыстар". тақырыбында балалар қалаулары бойынша іс-әрекеттерді таңдап, орталықтарға барып жұмыс жасайды.	Қимылды жаттығу. « Жалауды оң-сол қолмен ұстап бұлғайық ». – Қазір көгілдір жалауды оң қолдарыңа алып, жоғары көтеріп бұлғандар. Алақай! Жасасын	Шығармашылық жұмыс « Аквариумдағы балықтар » тақырыбында балалар қалаулары бойынша (жапсыру, сурет салу, мүсіндеу, құрастыру) іс әрекеттерді таңдап, орталықтарға

<p>әрекеттер)</p>	<p>ес, зейін үрдістерін дамыту; ұйымшылдыққа тәрбиелеу.</p> <p>Ойынның құрал-жабдықтары: қағаздан жасалған кілемшелер, геометриялық пішіндер.</p> <p>Ойынның мазмұны: балалар геометриялық пішіндерді берілген кілемшелердің үстіне қойып, құрақ құрайды.</p> <p>Сюжеттік-рөлді ойын: «Шаштараз».</p> <p>Мақсаты: балаларды шаштараз ойынымен таныстыра отырып, шаштарын үнемі тарап әдемілеп жүруге үйрету.</p> <p>Шаш өрудің әртүрлі үлгісін көрсету. Әсемдікке, әдемілікке баулу.</p>	<p>жолдарындағы көркем сөз атауларын шынайы айтуға жаттықтыру.</p> <p>Дидактикалық ойын: "Қазақстан туын тап".</p> <p>Ұйымдастырылған оқу іс-әрекетті қорытындылай келе педагог балаларды шығармашылық орталықтарына шақырады. Балалар қалаулары бойынша (сурет салу, мүсіндеу, жапсыру, құрастыру) іс-әрекеттерді таңдап, орталықтарға барып жұмыс жасайды.</p> <p><i>Сурет салу іс-әрекеті бойынша</i> туған өлкедегі бидай алқабы көрінісін салуды үйрету; бидай масақтарын бор және саусақтарды басу арқылы салу техникасын игерту;</p> <p><i>Мүсіндеу іс-әрекеті бойынша</i> қазақтың сәндік қолданбалы өнермен таныстыруды жалғастыру, түрлі әдістерді қолданып ыдыс-аяқ жасауды және бұйымның сыртын безендіруді, пішіннің бетін тегістеуді үйрету; мүсіндеудің таныс әдістерін қолдана отырып, ермексазбен жұмыс істеуге балалардың икемділіктерін арттыру; талғампаздыққа тәрбиелеу.</p> <p><i>Жапсыру іс-әрекеті бойынша</i> дәнді-дақылдарды қолданып "ту" жапсырмасын жасауды үйрету; көк түсті қағаз бетіне қыран мен күннің кимаүлгілерін жапсырып, тудың бейнесін құрастыруды; күн мен күн шуақтарының үстіне тарыны, қыранның үстіне қарақұмықты желімнің</p>	<p>Мақсат-міндеттер. Балалардың саңырауқұлақтар туралы түсініктерін қалыптастыру (сурет салу, мүсіндеу, жапсыру, құрастыру)</p> <p><i>Сурет салу іс-әрекеті бойынша</i> балаларды акварель бояуларымен таныстыруды жалғастыру, акварель бояуын суға езіп, қылқалам арқылы қою консистенциясын жасау техникасын қалыптастыру; қылқаламмен шеңбер және жарты шеңбер пішіндерін бір-бірінің жанына салып, табақша мен шыны-аяқ бейнелерін бір сюжетке біріктіруге үйрету. Саусақ жаттығуы. "Ыдысты қалай жуамыз?".</p> <p><i>Мүсіндеу іс-әрекеті бойынша</i> ермексазбен кесекті үзіп, домалату, есу арқылы балықты мүсіндеуге үйрету; <i>Жапсыру және құрастыру іс-әрекеті бойынша.</i> қағаздан оригами әдісін пайдалана отырып, "аквариумдағы балықтар" жапсырмасын жасауға үйрету; көк түсті шеңбердің үстіне, сары түсті шаршыларды бүктеп, оригами әдісі бойынша аквариумдағы балықтар бейнесін құрастырып, желімдеу</p>	<p>Қазақстан! Жарайсыңдар! Педагог бір-екі баладан жалауды қай қолға ұстағандарын сұрайды.</p> <p>– Енді, балалар, жалауды сол қолдарына ауыстырып алыңдар, жоғары көтеріп бұлғандар. Алақай! Жасасын Қазақстан! Жарайсыңдар!</p> <p>Педагог тағы бір-екі баладан жалауды қай қолға ұстағандарын сұрайды.</p> <p>– Балалар, бүгін біз жалауларды екі қолға ұстап ойнаймыз.</p> <p>Артикуляциялық жаттығу. (қазақ тілі)</p> <p>1) Ара болсаң, ызында 3-3-3, ж-ж-ж, 3- 3-3, ж-ж-ж Жұмыс істе, тығылма. - Ара қалай дыбыстайды? (3- 3-3) - қатты/жай</p> <p>2) «Зе-зе-зе, зе-зе-зе – бұл шынылы терезе», «За-за-за, за-за-за – үйдің іші тап-таза», «Зу-зу-зу, зу-зу-зу – күрекпен жерді қазу», «Са-са-са, са-са-са – ызындайды маса.</p> <p>Дидактикалық ойын. «Қайсысы қайда орналасқан?» Мақсат-міндеттер: кеңістікте бағдарлау. Оң жақты және сол жақты ажырату. (математика негіздері, сөйлеуді дамыту)</p>	<p>барып жұмыс жасайды.</p> <p><i>Сурет салу іс-әрекеті бойынша</i> сурет салудың дәстүрден тыс сурет салу техникасы трафарет арқылы губкамен салу дағдыларын қалыптстыру</p> <p><i>Жапсыру іс-әрекеті бойынша</i> түрлі кию тәсілдерін қолданып, бірнеше бөліктен балықтың дене мүшелерін құрастырып жапсыру, іскерліктерін дамыту</p> <p><i>Мүсіндеу іс-әрекеті бойынша</i> түрлі-түсті қамырмен балық формасын мүсіндеу дағдыларын қалыптастыру.</p> <p>Құрастыру іс-әрекеті бойынша</p> <p>"Сиқырлы суреттер" дидактикалық ойыны.</p> <p>Мақсат-міндеттер: логикалық ойлау қабілетін, ес, зейін, қабылдау үрдістерін дамыту.</p> <p>Мазмұны: балалар алдарындағы қиылған бөліктерде үлгі бойынша суретті құрайды.</p> <p>(танымдық дағдылар, құрастыру)</p>
-------------------	---	--	--	--	---

		көмегімен жапсыру арқылы қолдың ұсақ моторикаларын дамыту; <i>Құрастыру іс-әрекеті</i> бойынша масақты оригами әдісі бойынша құрастыруды үйрету;			
Балалармен жеке жұмыс	Дауыс жаттығулары (музыка) Музыкалық сабақтарда дем алу жаттығулары жүргізілмейді. Дем алу ән айту кезінде қалыптасады. Дем алу ән айтардың алдында жүргізіледі және музыкалық шумақтан кейін жүргізіледі. Сөз ортасында дем алу жүргізілмейді. Біз көңілді балалармыз, Бір орында тұрмаймыз. Ля-ля-ля. (2-рет) Дем алу бір жолдан кейін жүргізіледі және әннің шумағы асықпай орындалуы керек. Біз сабырлы балалармыз, Біз апайды тыңдаймыз. Ля-ля-ля	Жаңылтпаш жаттайық. (сөйлеуді дамыту, қазақ тілі) 1) Доп деп, Дөп теп. 2) Қапыда ит қапты, Қатты қапты, Қапты қатты. 3) Қырқада қырық арқар бар. Қырық арқарда ақ арқар бар. Алты арқарда марқа арқар бар.	Дидактикалық ойын "Басқаша айт". (сөйлеуді дамыту) Мақсаты: жалпылама ұғымдарды бекіту (мұғалім балаға допты лақтырып, жалпы ұғымды атайды, бала допты кері лақтырады және түр ұғымын атайды: ойыншық-қуыршақ, жиһаз-үстел)	Қайшыны дұрыс ұстау және пайдалана білуді қалыптастыру. Түзу сызықпен алдымен қысқа содан соң ұзын жолақтарды қиюды үйрету. (жапсыру)	Дидактикалық ойын. «Қайсысы қайда орналасқан?» Мақсат-міндеттер: кеңістікте бағдарлау. Оң жақты және сол жақты ажырату. (математика негіздері, сөйлеуді дамыту)
Серуенге дайындық	<p>Мақсат-міндеттер:</p> <ul style="list-style-type: none"> - киімді дұрыс бүктеп салуға, ілуге, аяқ-киімді түзу қоюға машықтандыру; - өз бетінше жылдам және дұрыс ретпен киіне (шешіне) білуді дағдыландыру; - шкафқа ілінген, қойылған бас киім, киім, аяқ-киім сияқты заттарды өз орындарын біліп, тәртіпті сақтауды ұстануға тәрбиелеу; - ауа райына сай киінгенін қадағалай білуге, киімді, аяқ-киімді таза ұстауға баулу; - көмек көрсете білуге, алғыс айтуға тәрбиелеу. <p>(дербес әрекет)</p>				
Серуен	Балаларды серуенге ынталандыру, киімдерін ретімен киюге, барлық түймелерінің қалалғанын қадағалау, бір-біріне көмектесуге үйрету. Бақшадағы көкөністерді бақылау. (қоршаған ортамен танысу, сөйлеуді дамыту, көркем әдебиет) (қырыққабат, қызылша,	Балаларды серуенге ынталандыру, киімдерді ретімен киюге, түймелерінің қалалғанын қадағалау, бір-біріне көмектесуге үйрету. Гүлдерді бақылау. (қоршаған ортамен танысу, сөйлеуді дамыту, көркем әдебиет) (георгин, астра, календула)	Балаларды серуенге ынталандыру, киімдерді ретімен киюге, түймелерінің қалалғанын қадағалау, бір-біріне көмектесуге үйрету. Түскен жапырақтарды бақылау. (қоршаған ортамен танысу, сөйлеуді дамыту, көркем әдебиет) Жұмбақ Ағайынды бәрі,	Балаларды серуенге ынталандыру, киімдерді ретімен киюге, түймелерінің қалалғанын қадағалау, бір-біріне көмектесуге үйрету. Шалшық суды бақылау. (қоршаған ортамен танысу, сөйлеуді дамыту, көркем әдебиет) Көркем сөз. Сылдырлайды мөлдір су,	Балаларды серуенге ынталандыру, киімдерді ретімен киюге, түймелерінің қалалғанын қадағалау, бір-біріне көмектесуге үйрету. Аула сыпырушының жұмысын бақылау. (қоршаған ортамен танысу, сөйлеуді дамыту, көркем әдебиет) Мақал-мәтел.

	<p>қызанақ, бұршақ) Тақпак. Көгөнiстi көп ектiк, Өссiн, пiссiн деп ектiк, Көктемде еккен көкөнiс, Күзде бердi көп өнiм. Бақылау: көкөнiстер жөнiнде бiлiмдерiн кеңейту: аты, түсi, дәмi, тағамға қолданылуы, құрамындағы дәруменi; күзде көкөнiстердi жинау; көкөнiстердiң пiсiп-жетiлуiне мән беру; топырақ салынған жәшiктердi арнайы бөлмелерде сақтау. Өз еңбегiнiң нәтижесiне ұқыпты қарауға үйрету. Қимылды ойын: «Бақшашылар». (дене шынықтыру) Бақшаны топтасып жинауға балаларды ұйымдастыру. Ойын ережесi: тәрбиешiнiң белгi беруiн күтiп, эстафетаны жалғастыру. Еңбек: бақшадағы жұмыс, көкөнiстердi жинау. Бақшадағы көкөнiстердi жинап, ересектер мен жолдастарына белсендi түрде көмек көрсеткен балаларды мақтау. Өз бетiмен ойындар: «Көкөнiстер дүкенi». Көкөнiстер мен жемiс-жидектердi құмнан мүсiндеу. Берiлген ойын тақырыбында шығармашылық, белсендiлiк көрсеткендердi мадақтау; ойынға деген қызығушылықтарын қолдау және дамыту. Көкөнiстер мен жемiстер туралы алған бiлiмдерiн бекiту.</p>	<p>Жұмбақ Құлпырса қадiрлейдi, аялайды, Құрғаса сыпырғышқа жарамайды. (Гүл) Бақылау: гүлзардағы гүлдердiң 2-3 түрiнiң айрықша белгiлерiн анықтауда үйрету; оларды ағаштардан ажырата бiлу; олар қайда өсетiнiн бiлу (орман, бақша т.б.). Күзгi гүлдердiң сұлулығына қызығушылықпен, махаббатпен қарауға тәрбиелеу. Қимылды ойын: «Бақшадағы тауықтар». (дене шынықтыру) Ағаштарға өрмелеп, белгiлi бiр жерге секiрiп түсудi үйрету. Ойын барысында достық қарым-қатынасты сақтауға тәрбиелеу. Еңбек: бақшада жұмыс (жер қазу). Ересектерге белсендi көмек көрсеткен балаларды мадақтау, марапаттау. Ұжымдық тапсырманы бiрлесiп орындауға тәрбиелеу. Өз бетiмен ойындар. «Геометриялық пiшiндердi түскен жапырақтармен әшекейлеу». Әр балаға өз еңбегiне қанағаттанарлық жұмыс жасауына көмектесу. Сөздiк қорын дамыту.</p>	<p>Шықса жасыл, Түссе сары. (Жапырақ) Бақылау: ағаштардағы жапырақтардың азайғандығына балалардың назарын аудару: жапырақтар түсiп, айналып, түстерiн өзгертуде. Жапырақтардың маусымдық өзгерiстерiне, сұлулығына сүйсiне қарауға тәрбиелеу. Тәжiрибе: құрғақ жапырақтардың үстiмен жүру. Қорытынды: жапырақтар аяқ астында сусылдайды. Қимылды ойын: «Тыныш жүгiрiп өт». (дене шынықтыру) Жапырақтардың үстiмен белгiлi бiр уақытта ақырын жүрiп өту. Ереженi сақтай отырып (мәреге дейiн жүгiрiп, керi қайту). Ойындарға белсендi қатысуын талап ету. Еңбек: түскен жапырақтарды жинау. Белгiленген жерге түскен жапырақтарды тырнауышпен жинап тасуды үйрету. Балалардың бiрiгiп жұмыс iстеуiн қадағалау. Өз бетiмен ойындар: «Жапырақты кiлем». Балалардың бiрлескен ойынының келiсiмдi болуын қадағалау, бақылау.</p>	<p>Мөлдiр суға бетiндi жу. Тазалықтың досы, Су дегенiм осы. Бақылау: балалардың назарын жаңбырдан соң жиналатын шалшық суларға аудару. Жаздың ыстық күнiнде шалшық сулардың тез сiңiп, ал күзде, салқын түскенде ақырын сiңiп кететiнiне мән бергiзу. Тәжiрибе. Суға тастар мен жаңғақтарды лақтыру. Мақсаты: кейбiр заттардың суға батып кететiнiн, ал кейбiреулерiнiң су бетiнде қалқып жүретiнiн бақылау. Қимылды ойын: «Бiр аяқпен жолдан секiру». (дене шынықтыру) Ойын алаңындағы ереженi сақтай отырып, бiр аяқпен алға жылжып секiрудi үйрету. Еңбек: балалармен бiрге балабақша алаңын жылы сумен жууды бақылау, еңбектiң маңыздылығын сезiнуге және үлкендерге көмектесуге үйрету. Өз бетiмен ойындар: гимнастикалық құралдарға өрмелеу (баспалдақ т.б.). Балалардың қосалқы ойындарға деген қызығушылықтарын дамытып, достық қарым-қатынаста ойнауға қадағалау.</p>	<p>Еңбексiз өмiр – сөнген көмiр. Бақылау: аула сыпырушының еңбек ету барысын бақылау, еңбек нәтижесiн атап көрсету (таза жолдар, бау-бақшаларда түскен жапырақтардан тазалау) және оның маңыздылығы; еңбек құралдарын атап беру (сыпырғыш, қалақ, күрек, қоқыс жәшiгi). Аула сыпырушы еңбегiнiң нәтижесiне ұқыпты қарауға үйретiп, тәрбиелеу. Қимылды ойын: «Құнан шабысы» (қырғыз халқының ұлттық ойыны). (дене шынықтыру) Ойын ережесiн сақтауға (белгiден соң жүру, бiрiн-бiрi итермеу) үйрету. Жылдамдықпен күш жiгердi дамыту. Еңбек: аула сыпырушыға көмектесу. Балаларды ересектерге көмектесуге үйрету. Еңбектенуге деген құштарлықтарын дамытып, тәрбиелеу. Өз бетiмен ойындар: доппен ойын. Әр балаға доппен ойнау мүмкiндiгiн беру. Олардың ойын барысында еркiндiк пен қуаныш сезiмiн оята бiлу.</p>
Серуеннен оралу	Балаларды киiмдерiн жүйелi шешiнуге дағдыландыру, шкаф сөрелерiне киiмдерiн орналастыру, қолдарын жуу. (мәдени-гигиеналық дағдылар)				
Балалардың үйге	«Жеке бас гигиенасының	«Отбасымен серуендеу» атты	Жоба: "Жомарт күз" атты	«Айына бiр рет отбасы күнiн	"Баланың серуенiн қалай

қайтуы (ата-аналарға кеңес)	басты ережелері», «Достарымыздың арасында өзімізді қалай ұстау керекпіз?» тақырыптарында әңгіме жүргізу.	тақырыбында көрме ұйымдастыру.	тақырыпта көрме ұйымдастыру.	өткізу».	ұйымдастырамыз" тақырыбында ата-аналарға кеңес.
------------------------------------	--	--------------------------------	------------------------------	----------	---

Әдіскер:  С.Н.Байболова

ТӘРБИЕЛЕУ-БІЛІМ БЕРУ ПРОЦЕСІНІҢ ЦИКЛОГРАММАСЫ

Білім беру ұйымы (балабақша/ шағын орталық, мектепалды сыныбы)	<i>Түркістан облысының адами әлеуетті дамыту басқармасының Кентау қалалық адами әлеуетті дамыту бөлімінің «Әлия» бөбекжай-балабақшасы</i>				
Топ/сынып	<i>Ересек топ</i>				
Тобы, топтың реттік саны, атауы	<i>«Қызғалдақ»</i>				
Балалардың жасы	<i>4 жастағы балалар</i>				
Педагогтің аты-жөні	<i>Ыдырысова А, Гельмадинова Н</i>				
Жоспардың құрылу кезеңі (апта күндерін, айды, жылды көрсету)	03.10-07.10.2022ж.				
Апта күндері	<i>Дүйсенбі</i>	<i>Сейсенбі</i>	<i>Сәрсенбі</i>	<i>Бейсенбі</i>	<i>Жұма</i>
Күн тәртібі					
Балаларды қабылдау	Таңғы сүзгі: балалардың терісін, дене қызуын, сыртқы келбетін тексеру. Балаларды жақсы көңіл күймен қарсы алу және оларға қолайлы жағдай жасау. Баланың көңіл күйін, оның жеке пікірін, қызығушылығын анықтау. (сөйлеуді дамыту)				
Ата-аналармен әңгімелесу, кеңес беру	Ата-аналармен әрбір баланың ұйымдастырылған іс-әрекетіне дайындығы және ұйымдастырылған іс-әрекетке керекті заттар жайлы әңгімелесу.				
Балалардың дербес әрекеті (баяу қимылды ойындар, үстел үсті ойындары, бейнелеу әрекеті, кітаптар қарау және тағы басқа әрекеттер)	"Кітап бұрышындағы еңбек". (кітаптарды қалпына келтіру). Мақсаты: балаларды жөндеуді қажет ететін кітаптарды таңдауды және оларды мұқият желімдеуге үйрету (желім мен қайшыны дұрыс пайдалану, майлықтарды пайдалану). Кітаптарға ұқыпты қарауға, жұмыс істеуге, тәртіпті сақтауға тәрбиелеу. (еңбек дағдылары)	"Біздің шкафта тәртіп бар". Мақсаты: балаларды сыртқы киімге арналған шкафта заттарды бүктеу кезінде дәлдікке үйрету. (еңбек дағдылары)	"Асхана бойынша кезекшілік". Мақсаты: балаларды кезекші міндеттерін өз бетінше және адал орындауға үйрету. Қолды мұқият жуыңыз, кезекшінің киімін киіңіз, үстелді дұрыс қойыңыз. Тамақтанғаннан кейін ыдыстарды тазалаңыз. Еңбек дағдыларын дамыту, үстелді жабдықтаудағы ретсіздікті көре білу. (еңбек дағдылары)	"Кір сүлгілерді ауыстыру". Мақсаты: еңбекке деген тұрақты қызығушылықты сақтау, тапсырманы мұқият орындауға ұмтылу. Сүлгіні жеке ұяшыққа іліп қоюды және ұқыптылыққа үйрену. Еңбекке баулу. (еңбек дағдылары)	"Шешіну бөлмесінің шкафындағы тәртіп". (тәрбиешінің көмекшісімен бірге) Мақсаты: балаларды жеке киім шкафтарында тәртіпті сақтауға үйрету: шкафты киім мен аяқкиімнен босату, сөрелерді дымқыл шүберекпен сүрту және киімді орнына мұқият бүктеу. Еңбекқорлыққа, тәртіпті көре білуге. Ұжымдағы тату-тәтті еңбек етуге үйрету. (еңбек дағдылары)
	Үстел үсті ойыны. (қоршаған орта, танымдық дағдылар) "Лото. "Ұл бала мен қыз бала	Саусақ жаттығуы. Мақсаты: көркем сөзді мәнерлеп айтуға дағдыландыру; ұсақ қол моторикасын дамыту.	"Сақина" ойыны. Мақсаты: балаларды зеректікке, ептілікке, шапшаңдыққа, ұйымшылдыққа тәрбиелеу.	"Менің жанұям" фотосуреттерді қарастыру. (сөйлеуді дамыту, қазақ тілі)	"Үй құрастырамыз" құрастыру ойыны. (құрастыру) Мақсаты: балалардың зейінін,

киімдері".
 Мақсаты: балалардың зейіндерін тұрақтандыру, логикалық ойлау қабілетін дамыту; заттарды топтастыруға дағдыландыру; байқампаздыққа тәрбиелеу.
 - Кімге не қажет?
 Қыз бала мен ұл балаға киім таңдау.
"Қатарға тұрып билейік" жаттығуы.
(музыка)
 Мақсаты: балаларды жаттығу барысында ырғаққа сай қозғалып, сөздерді бірге айта жүріп, айтылған дене мүшелерін қозғауға машықтандыру; қабылдау, зерек болу қабілеттерін, вестибуляр аппаратын дамыту.
 Жаттығуды көңілді әуен жазбасын қосып өткізуге болады.
 Қатарға тұрып билейік, Мүшелерді көрсетейік: Басты оң-солға бұрып, Қос иықты көтерейік.
 Қатарға тұрып билейік, Мүшелерді көрсетейік: Жоғары қол көтеріп, Бұлғап, төмен түсірейік.
 Қатарға тұрып билейік, Мүшелерді көрсетейік: Аяқты кезек көтеріп, Маршпен шапалақтап жүрейік.
 Д. Ахметова. "Құрылыс ойындары "Жануарларға арналған балабақша", "қуыршақтарға арналған үй".

Жалғыз саусақ тіпті де, Ұстай алмас жіпті де.
 Екі саусақ бірікті, Ине қолға ілікті.
 Үш саусағым орамды, Жүгіртеді қаламды.
 Өнерлі екен он саусақ!
 Қала салсақ, жол салсақ.
(көркем әдебиет)

"Қайда барсаң – соны табасың" дидактикалық ойыны.
(математика негіздері)
 Мақсаты: балаларды кеңістікті бағдарлауға баулу.
 Педагог белгілі заттарды (жемістер мен көкөністерді немесе ойыншықтарды, не құралдарды) ойын алаңының түрлі жерлеріне салады.
 Бала педагог айтқан бағытты қолмен көрсетіп, сол бағыт бойынша жүріп, жасырылған объектіні табу керек.
 Педагог нұсқауларды нақтылы және дұрыс беру керек: алға бес қадам, солға бұрылып екі қадам, оңға тағы екі қадам.
 Күрделенуі: балалардың өздері топтастарына нұсқау беріп, жүргізуші бола алады.

Бастаушы шеңбер ішіне, ал балалар шеңберді айнала тұрады. Алақанында сақина бар, оны екі қолды біріктіріп, кезек-кезек балалардың алақанын ашып, байқатпай біріне беруге тырысады. Балалар бастаушының әрекетін және достарын мұқият бақылайды. Сақинаға ие болған бала басқаларға білдірмеу керек.
 Белгі бойынша бастаушы: "Сақина, сақина, қане шықшы ортаға!" – дегенде сақина ұстаған бала шеңбер ортасына жүгіріп шығады да, бастаушы болады. Егер ойыншылар белгі бергенге дейін балалардың бірінен сақинаны байқап қалса, оны шеңбер ортасына жібермейді. Ондай жағдайда ойынды сол бастаушы қайта жалғастырады.
Көркем сөзді жаттау жаттығуы.
(көркем әдебиет)
 Мақсаты: тапқтың мазмұнын есте сақтап, мәнерлеп оқуға дағдыландыру; көркем сөзге деген қызығушылықты арттыру.
 ""Бақшада"".
 Көңілді бар бала, Бақшаға, баққа енсек. Ойнаймыз аулада, Төбеміз әткеншек. Шешеміз жұмбақ та, Жаңылтпаш айтамыз. Кешкілік үй жаққа Үлкейіп қайтамыз. Б. Кірісбаев."

Мақсаты: байланыстырып сөйлеу қабілетін жетілдіру, сөздік қорын молайту; туыстарға деген сүйіспеншілікті арттыру. Фотосуретте бейнеленген отбасы жайлы әңгімелеу
Саусақ жаттығуы.
"Ыдысты қалай жуамыз?"
(көркем әдебиет)
 Мақсаты: көркем сөзді мәнерлеп айтуға дағдыландыру; ұсақ қол моторикасын дамыту; балалардың қарапайым дағдыларын жетілдіру. Біз көмекші болып жүреміз, (Бас бармақтарды көрсету) Жеңімзді кезегімен түреміз. (Женді түргенге еліктеу) Қолға табакшаны алып, (Саусақтарды созып, екі алақанды, айқастыра, бірі-біріне уқалау) Уқалап, жуып береміз.
 Кесе - екі қос алақандай, (Саусақтарды қосып, бірыңғай бүгіп, екі қолды қырынан қосып, "тербету") Шұңғыл алтын айдай. Қолға кесені алып, (Жұдырықтармен, қолдарды алмастырып, алақан ортасына басып, айналдыру) Айналдырып, жуып береміз. Д. Ахметова.

ойлау, елестету қабілеттерін, ұсақ қол моторикасын дамыту; отбасына деген сүйіспеншілігін дамыту.
 Балалар құрылыс материалдардан түрлі үйдерді құрастырады.
 Құралдары: құрылыс материалдар жинақнамасы: текшелер, кірпіштер, білеулер, призмалар.
 Сондай-ақ; "Лего" немесе ағаш құрастырғыш ойыншықтары.
"Қандай көлік қайда жүреді?" дамытушы жаттығуы.
(қоршаған орта)
 Мақсаты: балалардың көліктер туралы ұғымдарын пысықтау, қызығушылығын арттыру; зеректікке, ұйымшылдыққа тәрбиелеу.
 Құралдары: жүк машинасы, кеме, пойыз, велосипед, автобус, ұшақ, жеңіл машина т.б.
 Балаларға кезекпен жеке суреттер көрсетіледі:
 - Балалар, көрсетілген суретке қарап, көліктердің қайда жүретінін қимылмен көрсетейік: жерде жүрсе - аяқтарымызды топылдатамыз, суда жүзсе - қолымызбен суда жүзгендей қимылдар жасаймыз, аспанда ұшса - қолдарымызды қанат сияқты сермейміз. Ойынды, екі командаға бөлініп, ойнауға болады.

Таңертенгі жаттығу

1. Бастапқы қалып аяқ алшақ, дене тік, қол төменде
 1.1. Балалар қолдарын алдарына созып, алақандарын ашып-жұмады;

	<p>1.2. Бастапқы қалып (жаттығу 5-6 рет қайталанады).</p> <p>2. Бастапқы қалып аяқ алшақ, дене тік, қол көкірек тұсында</p> <p>2.1. Оң аяқтарын артқа қойып, екі қолдарын да артқа созады</p> <p>2.2. Бастапқы қалып (дәл осы жаттығу сол жаққа қайталанады және 4 рет қайталанады).</p> <p>3. Бастапқы қалып аяқ бірге, дене бос, қол төменде</p> <p>3.1. Орындарында тұрып, бастарын алдымен оңға бұрады</p> <p>3.2. Бастапқы қалып (дәл осы жаттығу сол жаққа қайталанады және 5 рет қайталанады).</p> <p>4. Бастапқы қалып аяқ алшақ, дене бос, қол көкірек тұсында</p> <p>4.1. Қолдарын жандарына созады;</p> <p>4.2. Бастапқы қалып (жаттығу 6 рет қайталанады)</p> <p>5. Бастапқы қалып аяқ бірге, дене бос, қол төменде</p> <p>5.1. Қолдарын жандарында ұстап, бір орында тұрып, пингвин сияқты айналу</p> <p>5.2. Бастапқы қалып (жаттығу 5 рет қайталанады).</p> <p>(мәдени-гигиеналық дағдылар, дербес әрекет)</p>				
<p>Таңғы ас</p>	<p>Дұрыс тамақтану мәдениетін қалыптастыруды жалғастыру: асхана құралдарын дұрыс қолдану (ас қасығы мен шай қасығын, шанышқыны); майлықты ұқыпты пайдалану; нанды үгітпей жеу, асты ауызды жауып шайнау, тамақ ішіп отырғанда сөйлемеу; әдепті болуға тәрбиелеу (ас үшін алғыс білдіру, тазалық пен тиянақтылық қажеттілігі.)</p> <p>Біздерде бар қасықтар Сиқырлы екен құралдар. Міне — қасық, міне — ас. Еш нәрсені қалмас.</p> <p>Осы сөздерден кейін, балалар таңғы астарын ішеді. Тамақтану барысында, тәрбиеші балалардың орындықта дұрыс отыруын қадағалайды. Егер бала орындықта дұрыс отырмаса, жанына келіп түзу отыру керектігін айтуға болады.</p>				
<p>Ұйымдастырылған іс-әрекетке дайындық</p>	<p>«Қылқалам ханшасы». Жер-Ана, саған мың алғыс, Сыйлайсың бізге қуаныш. Жазда, күзде, қыста да, Көркемсің көктем тұста да! Шеңберге тұрады, бір-біріне жылы сөздер айтады. ҚР Президенті, ҚР Рәміздері жайлы әңгімелесу. ҚР Әнұранын шырқау. (сөйлеуді дамыту, қазақ тілі)</p>	<p>«Тілек тілеу». Барлығымыз табиғатты сүйеміз, Үлкендердің сөзін ойға түйеміз. Денсаулықты әрқашан да сақтаймыз, Бейбіт өмір баршамызға тілейміз! (Шеңбер құрып, қайталайды). Күз ерекшеліктері жайлы әңгімелесу. (қоршаған орта, сөйлеуді дамыту, қазақ тілі)</p>	<p>- Сәлем, саған, ыстық жерім! Сәлем, саған, туыс елім! Ыстық маған ошақ үйім, Домбыраның қоңыр күйі!</p> <p>Бір-біріне жылулық сыйлап, достық туралы, топтың ережесі туралы әңгімелесу. (сөйлеуді дамыту, қазақ тілі)</p>	<p>- Қайырлы таң, Алтын күн! Қайырлы таң, Жер Ана. Аман болсын, достарым, Аман болсын, ата-анам.</p> <p>Алтын күз жайлы әңгімелесу. (қоршаған орта, сөйлеуді дамыту)</p>	<p>Күн жылуын аямасын, Шуағымен аяласын. Достық деген бәйтеректі, Барлық бала саяласын.</p> <p>Жапырақтар туралы әңгімелесу. (қоршаған орта, сөйлеуді дамыту)</p>
<p>Білім беру ұйымының кестесі бойынша ұйымдастырылған іс-әрекет</p>	<p>Музыка "Күз" Мақсаты: балаларды күз туралы әнді тыңдай отырып, сипатын ажырата білуге үйрету; әннің сөздік мағынасын түсініп, бірге айта білу қабілетін қалыптастыру; музыка әуенімен бірге би ырғақтарын жасай білу</p>	<p>Қазақ тілі Қазақ тілі "Күз мезгілі. Алтын күз". Мақсаты: балалардың "күз" жайлы түсініктерін дамыту; "алтын күз" сөзінің мағынасын түсіндіру; "Кім? Не?" сұрақтарына жауап беретін зат есімді сөздер, "Не істейді?" сұрақтарына жауап беретін</p>	<p>Дене шынықтыру "Еңкіс тақтайдың үстімен жүрелеп жүру". Мақсаты: балаларды сапта дене қалпын тік ұстап, педагогтің белгі беруі бойынша "Тіктел!", "Түзел!", "Тік тұр!" сөздерімен қимылдарды бұлжытпай орындауға үйрету. "Чемпион" қимылды ойыны.</p>	<p>Музыка "Күзге ән арнайық". Мақсаты: балалардың музыканы тыңдай білуге қызығушылықтарын арттыру; әнді тыңдай отырып, сипатын ажырата білуге үйрету. "Төмен және жоғары дыбыстар" музыкалық-дидактикалық ойыны.</p>	<p>Дене шынықтыру "Тақтай үстімен біз қалай жүре білеміз". Мақсаты: балаларды екі аяқпен секіру (2–3 рет жүрумен кезектестіре отырып, 10 рет секіру); оң және сол қолымен көлденең нысанаға (2–2,5 м қашықтықтан) допты лақтыруға үйрету.</p>

дағдысын жетілдіру; дыбысты есту қабілетін арттыру.
Дидактикалық ойын: "Балақан да алақан".
«Қайда барсаң – соны табасың» дамытушы ойыны.
(математика негіздері)
Мақсаты.
Балаға өзінің қарсы алдындағы кеңістіктің жақтарын тануды үйрету.
Шарты.
Педагог бөлменің әр жеріне жеміс пен көкөністердің нақпіншіндерін салады.
Мысалы, шкафтың жоғары сөресіне, төбеден жіпке байланған, төменгі сөреге, терезенің алдына, тағы басқа жерлерге.
Бала педагог айтқан бағытты қолмен көрсетіп, сол бағыт бойынша жүріп, жасырылған объектіні табу керек.

етістікті сөздер жайлы негізгі түсініктерін қалыптастыру.
Мнемокарточкаларға негізделген сөздік жұмыс.
"Күз" тақырыбына мнемокесте бойынша әңгіме құрау.
Фонемо-ырғақты жаттығу "Бұлтқа".
Өленді мәнерлеп оқу "Алтын күз".
Шығармашылық іс-әрекет
"Күзгі саябақтағы жапырақтардың түсуі".
тақырыбында балалар қалаулары бойынша (*сурет салу, мүсіндеу, жапсыру, құрастыру*) іс-әрекеттерді таңдап, орталықтарға барып жұмыс жасайды.
Сурет салу іс-әрекеті бойынша балаларды жапырақ пішінін қою бояумен бояп, қағаз бетіне бедерін басу техникасымен таныстыру; жапырақтың бетіне күздің ашық бояуларына араластырып бояп, қағаз бетіне басып, жапырақтың нақтылы ізін қалдыруға дағдыландыру.
Мүсіндеу іс-әрекеті бойынша жапырақтың толық пішіні алынғанға дейін немесе жайылған пішіннің жиектері иілгенге дейін сығымдау.
Жапсыру іс-әрекеті бойынша түрлі түсті қағаздарға жапырақ бейнесін салып, қию және жапсыру. Композицияны құрастыру кезінде заттар мен нысандардың көлемі бойынша арақатынасын ескеру;
Құрастыру іс-әрекеті бұтақтардан күзгі ағаштар құрастыру іскерліктерін дамыту.
Дене шынықтыру
"Күзгі жолдар үстіндегі ойындар".

Математика негіздері
"Күзгі жапырақтар шоқтары".
Мақсаты: балалардың заттардың бірден төртке дейінгі сандарға сәйкес жиындар жөніндегі түсініктерін қалыптастыру.
Дамытушы жаттығу. "Күзгі бояу".
Шығармашылық іс-әрекет
сурет салу, мүсіндеу, жапсыру, құрастыру)
Бейнеленген күздің дайын суреттерін бояу, жапырақтарды қиып жапсыру, жапырақ бейнесін мүсіндеу, Бұтақтардан құрастырылған ағаш құрастыру дағдыларын қалыптастыру

Шығармашылық іс-әрекет
"Саңырауқұлақтар".
тақырыбында балалар қалаулары бойынша (*сурет салу, мүсіндеу, жапсыру, құрастыру*) іс-әрекеттерді таңдап, орталықтарға барып жұмыс жасайды.
Сурет салу іс-әрекеті бойынша сопақша жән жартылай дөңгелек п ішіндерден тұратын бейненің суретін салуға дағдыландыру.
Мүсіндеу іс-әрекеті бойынша екі бөлшектен тұратын заттарды мүсіндеу біліктерін нығайту; мүсіндеудің есу, жалпайту, ойық жасау әдістерін жетілдіру; жұмыс кезінде қырнауышты дұрыс пайдалануға үйрету; қол бұлшықеттерін дамыту;
Жапсыру іс-әрекеті бойынша саңырауқұлақты екі бөліктен құрастыру арқылы конструкциялық тәсілмен жапсыруды үйрету.
Құрастыру іс-әрекеті бойынша қағаз парағын көлемді пішіндерге қайта келтіру, қағазды кесекке, орамдарға, ілмекке айналдыра білу дағдыларын бекіту

"Кім шақырғанын анықта!" ойыны.
Көркем әдебиет
"Алтын күз".
Мақсаты: балаларды "Алтын күз" өлеңінің мазмұнымен таныстыра отырып, тақпақты мұқият тындауға үйрету.
Дидактикалық ойын: "Жапырақтарды ажырат".
«Күз» тақырыбына мнемокесте бойынша әңгіме құрау.
(қазақ тілі, сөйлеуді дамыту)
Педагог күз мезгілі бейнеленген суретті көрсетеді. Суретте балалар орман ішінде серуендеп келеді; көлшіктермен резеңке етікте, күртеше киіп алған, қолдарында қолшатыр мен саңырауқұлақтар салынған себет; бұлтты аспан, жаңбыр себелеп тұр; жапырақтар түсіп жатыр, орман сап-сары.
Ән салу
Б. Бейсенованың «Алтын күз» әні.
(музыка)
(әні, сөзі: Бота Бейсенова)
Әнді хор мінбесіне барып айтады. Үнтаспаға қосылып, шумағын - жеке дауыста, қайырмасын - хормен орындауды ұсынады.
Музыкалық жетекші әнге дирижерлық қызмет көрсетеді.
Әнді бірге бастап, бірге аяқтауларын қадағалайды.

		Мақсаты: балаларды кіші және үлкен қадаммен жүгіру; тақтайда көлденеңінен еңбектеуге үйрету. "Көңілді еңбекте" қимылды ойыны.			
Серуенге дайындық	<p>Мақсаттары:</p> <ul style="list-style-type: none"> - киімді дұрыс бүктеп салуға, ілуге, аяқ-киімді түзу қоюға машықтандыру; - өз бетінше жылдам және дұрыс ретпен киіне (шешіне) білуді дағдыландыру; - шкафқа ілінген, қойылған бас киім, киім, аяқ-киім сияқты заттарды өз орындарын біліп, тәртіпті сақтауды ұстануға тәрбиелеу; - ауа райына сай киінгенін қадағалай білуге, киімді, аяқ-киімді таза ұстауға баулу; - көмек көрсете білуге, алғыс айтуға тәрбиелеу. <p>(мәдени-гигиеналық дағдылар, дербес әрекет)</p>				
Серуен	<p>Күн-жылу мен жарық көзі. (қоршаған ортамен танысу, сөйлеуді дамыту, көркем әдебиет)</p> <p>Мақсаты: күн-жылу мен жарық көзі екені жайлы түсініктерін пысықтау; талқылау, дәлелдеу біліктіліктерін дамыту; табиғатты аялауға тәрбиелеу. Зерттеу.</p> <p>Күнге қарап, сұрақтарға жауап беруді ұсыну.</p> <ul style="list-style-type: none"> - Күнге қарағанда, өзінді қалай сезінесің? - Күнге тура қарай аламыз ба, көзімізге зиянын тигізбей ме? <p>Педагог балаларға екі тасты алып, біреуін күннің көзіне, екіншісін көлеңкеге, яғни, жан-жағын жауып, қараңғы жерге қоюды сұрайды.</p> <p>Біраз уақыттан кейін, балалар күн көзінде тұрған тас көлеңкеде тұрған тасқа қарағанда қызып, жылы екеніне көз жеткізеді.</p> <p>Күн көзінде зат қызатынына қорытынды жасау.</p> <p>Еңбек тапсырмалары: кіші топ балаларына ойын аумақтарын жинауға көмектесу.</p>	<p>Желді бақылау. (қоршаған ортамен танысу, сөйлеуді дамыту, көркем әдебиет)</p> <p>Мақсаты: балалардың желдің қасиеттерін тануға деген қызығушылықтарын арттыру; бақылау нәтижесінде желге ауызша сипаттама беруге, іс-тәжірибелер жасауға дағдыландыру.</p> <p>"Түтікшемен үрлеп, лентаны желбіретейік" жаттығуы.</p> <p>Педагог әрбір баланың алдына түтікше мен лентаны (қағаздан қиылған жолақ та жарайды) береді.</p> <ul style="list-style-type: none"> - Балалар, қазір біз қажетті күшпен үрлеуді жасап, түтікшеден желді үрлеп шығарамыз. - Мен "жел қатты соғып тұр" десем, сендер қатты үрлеп, лентаны қатты желбіретесіңдер. - Мен "жел баяу соқты" десем, сендер түтікшеге ақырын үрлеп, баяу желді білдіресіңдер. <p>Еңбек әрекеті: ойын алаңына ағаштардан қурап түскен ұсақ бұтақтарды жинау.</p> <p>Мақсаты: аула сыпырушыға көмек көрсету, өзгелердің еңбегін құрметтеуге тәрбиелеу.</p>	<p>Суды бақылау. (қоршаған ортамен танысу, сөйлеуді дамыту, көркем әдебиет)</p> <p>Мақсаты: балаларға сумен ұқыпты жұмыс істеуді дағдыландыру; судың қасиеттері жайлы түсініктерін нақтылау; судың табиғи сұйық зат екендігіне көз жеткізу; ұғымталдыққа тәрбиелеу.</p> <p>Бақылау барысы.</p> <p>Судың қасиеттеріне көңіл аудару.</p> <p>Су әртүрлі температурада болады: мұздай суық (тоңазытқыштан мұздар текшелері), жылы (қолды жуғанда) және ыстық (шәйнекте су қайнатылғанда).</p> <p>Су күннің көзінде ысыиды. Ыстық күнде бассейнде су тез қызады. Тоғандағы, өзендегі, көлдегі су қызады, сондықтан жазда адамдар шомылуға барады.</p> <p>Қыста су қар, мұз күйінде болу мүмкін, ұстаса - өте суық.</p> <p>"Шәйнектен қандай сұйық құйылды?" жаттығуы.</p> <p>Мақсаты: балаларды суреттердегі шәйнектерге қарап, әрқайсында шәйнектен кесеге қандай сұйық құйылып жатқанын анықтауға</p>	<p>Мысықты бақылау. (қоршаған ортамен танысу, сөйлеуді дамыту, көркем әдебиет)</p> <p>Мақсаты: балалардың үй жануарлары, мысық жайлы білімдерін нақтылау, сипаттау мәтінін құрастыра білуге машықтандыру; есте сақтау қабілеттерін, байқампаздықтарын дамыту; жан-жануарларды тануға, деген қызығушылыққа, оларға қамқорлық танытуға тәрбиелеу.</p> <p>Көркем сөз. "Мысық".</p> <p>Үстінде үйдің Тұр еді мысық. Қасына келді Бір торғай ұшып. бассалмақ болып, Ыршыды мысық. Жалт берді торғай, Пыр етіп ұшып. Биіктен жерге Топ ете түсіп, Мысықтың қалды Жамбасы ісіп. Б. Соқпақбаев</p> <p>Еңбек әрекеті: ойын алаңындағы ұсақ қоқыстарды жинап, шығару.</p>	<p>Аспанды бақылау. (қоршаған ортамен танысу, сөйлеуді дамыту, көркем әдебиет)</p> <p>Мақсаты: балаларды аспанның ашық не бұлтты екенін анықтап; бұлттарды белгілі бейнелерге ұқсас екендігін байқауға машықтандыру; ой-қиялын, зейінін, бақылау қабілетін дамыту.</p> <p>Көркем сөз. "Аспанда".</p> <p>Аспан малға толып кетті - Бұлттар түлік болып кетті: Бір бұлт шықты ешкі болып, Бір бұлт шықты мешке болып.</p> <p>Бір бұлт шықты бие болып, Бір бұлт шықты түйе болып, Бір бұлт шықты шошқа болып, Бір бұлт шықты қошқар болып.я Қ. Мырзалиев</p> <p>Еңбек әрекеті: ағаштағы құрғақ бұтақтарды жинау.</p> <p>Мақсаты: құралдарды қолдануды үйрету, еңбек біліктіліктерін дамыту.</p> <p>"Қу түлкі" қимыл-қозғалыс ойыны.</p> <p>(дене шынықтыру)</p> <p>Мақсаты: балалардың ойын шарттарына сай ойнай білу,</p>

Мақсаты: жасы кішіге көмектесуге ұмтылуға үйрету, еңбексүйгіштікке тәрбиелеу.

"Ақ сүйек" қимыл-қозғалыс ойыны. (дене шынықтыру)

Ойын мақсаты: балаларды ойын ережесіне сай ойнауға машықтандыру; зеректікке, қырағылыққа, дәлдікке дағдыландыру; шыдамдылыққа тәрбиелеу. Ойынға қатысушы балалар бір қатарға тұрады. Тәрбиеші ақ сүйекті қолына алып, балалардың ту сыртына шығады да, алысқа лақтырады. Балалар ақ сүйектің лақтырылған бағытын көрмеуі керек.

"Ақ сүйек" жерге түскеннен кейін тәрбиеші: "Ал ақсүйекті іздеңдер, кім тез табар екен?" - дейді. Ойынның шарты бойынша ақ сүйекті тауып алған бала басқаларға білдірмей, тәрбиешіге тез әкеліп беруі керек.

Егер балалардың бірі байқап қалса, ақсүйекті тауып алған баланы қуып жетіп, денесіне қолын тигізуі керек. Сонда ақ сүйек өзіне беріледі.

Сөйтіп, ақсүйекті ешкімге жеткізбей тәрбиешіге табыс еткен бала жеңімпаз аталады.

Жабдығы: ақ сүйек.

"Өрт сөндірушілер оқуда" ойыны.

Мақсаты: қабырғаға өрмелеу біліктіліктерін бекіту; зейіндерін дамыту.

Өз бетінше еркін ойын әрекеті, алаңда шығарылған материалмен

"Әткеншек" қимыл-қозғалыс ойыны. (дене шынықтыру)

Мақсаты: балаларды бірігіп, шеңберде ойын ережесіне сай ойнауға ынталандыру; бір адамдай белгі бойынша, шеңбер бойымен біресе бір, біресе екінші жаққа жүріп, содан соң жылдамдықты қосып, жүгіруге дағдыландыру; вестибуляр аппаратын дамыту; ептілікке, ұйымшылдыққа тәрбиелеу.

Ақырын-ақырын итеріп, Әткеншекті қозғалтамыз. Жылдам-жылдам жүгіріп, Шеңберді айналдырамыз.

Д. Ахметова.

Соңғы сөздерден кейін балалар жерге отырып, қолдарын босатады, демалады.

Ойын бірнеше рет қайталану мүмкін.

Педагог барлық балалардың бірыңғай қимылдауын қадағалап жүру керек. Шеңбер бойымен жүргізу үшін, балаларды бір жаққа бұрып, беттерін шеңбер ортасына қарату керек. Балалардың ойынды меңгерудегі басты міндеті - аса жылдам жүргірмеу. Әрбір бала қимылдау кезінде шеңбердің бір жақ бойымен жүріп, бүкіл шеңбердің жылжып жатқанын бақылайды.

"Шұңқырдан аттап секіріп өт" қимылды жаттығуы. (дене шынықтыру)

Мақсаты: балаларды ұзындыққа секіруге машықтандыру; вестибуляр аппаратын, күш-жігерін дамыту.

Өз бетімен еркін ойын әрекеті, шығарылған материалмен ойындар.

Мақсаты: қимыл-қозғалыс координациясын дамыту; негізгі

дағдыландыру; түстерді қабылдау, ой-қиял, сөйлеу қабілеттерін дамыту.

- Балалар, шайды біз сұйыққа жатқызамыз. Шәйнектен тек шай сұйығы ғана құйылмайды, сол сұйықтарды қалай білетіндеріңді көрейік.

Педагог балаларға шәйнектен қандай сұйықтың құйылғаны туралы сұрайды.

Құралдары: бірнеше бір-біріне ұқсас суреттер: бірінен су құйылып жатыр, екіншісінен - сүт, үшіншісінен - кофе, төртіншісінен - қара шай, бесіншісінен - лимонад.

Жаттығуды шынайы түрде іс-тәжірибеде көрсетуге болады.

Сонда құралдар ретінде стақандарға құйылған: шай, кофе, лимонад, сүт, су қолданылады.

"Ақ серек, көк серек" қимыл-қозғалыс ойыны. (дене шынықтыру)

Мақсаты: балаларды ойын шарты бойынша ойнауға, мұқият және белсенді болуға; батылдыққа, жылдамдыққа, жеделдеп жүгіруге баулу; балалардың тіл байлығын жетілдіру, достық қарым-қатынастарын дамыту. Ойын ашық алаңда өткізіледі. Ойынға қатысушылар екі топқа бөлінеді. Аралығы 30-40 метрдей жерге бір-біріне қарама-қарсы орналасады. Қаз-қатар қол ұстасып, тізіліп тұрады. Жеребе бойынша ойынды бастаған топтың балалары әндете өлең айтады.

- Ақ серек, көк серек, Бізден сізге кім керек? Екінші топтағылар ойыншының атын атайды. Сол кезде аты аталған бала өз тобынан шығып,

Мақсаты: еңбексүйгіштікке тәрбиелеу.

"Мысық пен тышқан" қимыл-қозғалыс ойыны. (дене шынықтыру)

Мақсаты: балаларды ойын шартына сай ойнауға, рөлді дәл атқаруға бейімдеу; зеректікке, шапшаңдыққа, жылдамдыққа, жалтарып жүгіруге машықтандыру; шыдамдылыққа, ұйымшылдыққа тәрбиелеу.

Ойынға қатысушылар шеңбер құрып тұрады. "Мысық" пен "тышқанды" балалардың қалаулары бойынша немесе санамақ арқылы тағайындауға болады. Ойын басталар алдында кейіпкерлер шеңбер сыртында бір-бірінен алшақ тұрады. Балалардың қалғаны бір-бірінің қолын ұстап, шеңбер жасай жүріп сөздерді айтады:

- Мысығымыз момықай, Жүреді аулада андамай. Тышқан көрсе - бас салады! Кім тышқанды құтқарады? Осы сөздерді айтып, балалар тоқтайды да "мысық" "тышқанды" қуалап кетеді. Балалар қол ұстасып, қажеті болса, қолдарды жоғары көтеріп, "тышқан" үшін ұяға жол ашып беріп жатады. "Мысық" ұяға кіріп кетсе, ары қарай өткізбес үшін, қолдарды төмен түсіріп, жолды жауып қояды. Ойынға қатысушы балалар өте зерек болу керек, біресе қолдарды көтеріп, біресе түсіріп, "мысық" пен "тышқанның" қуаласпағын реттеп жату - басты міндеті.

"Тышқан" ұсталынса,

"Мен - түлкі!" сигналы бойынша қолға түспей, жалтарып, жылдам жүгіре білу қабілеттерін дамыту (қалыптастыру, жетілдіру); қимылдарды үлестіруге, ептілікке тәрбиелеу.

Балалар кіші шеңберге жиналады. Олар педагогтің нұсқауы бойынша көздерін жұмады, ал жүргізуші-педагог балаларды шеңбер сыртында жүріп, кез келген баланы сәл түртіп қалады. Осыдан бері педагог таңдаған бала "қу түлкі" болып саналады. Ал ойыншы-балалар болса, жан-жақтарына қарап: "Қу түлкі, сен қайдасың?" - деп, үш рет сұрайды. Соңғы сұрақтан кейін бұдан бері жасырынып тұрған "қу түлкі": "Мен мындамын!" - деп дауыстайды. Осы жерден бастап, балалар жан-жаққа "қу түлкіден" қашып құтылу керек. "Қу түлкі" кімге қолын тигізсе, сол шетке шығады.

"Үш табан" қимыл-қозғалыс ойыны. (дене шынықтыру)

Мақсаты: балаларды мергендікке, шыдамдыққа, ұқыптылыққа, ептілікке тәрбиелеу; асықты қолда қолда еркін ұстап, ойын алаңында белгілі қимылдарды жасауға дағдыландыру.

Ойынға үш-төрт бала қатыса алады. Ойынды алаңның бірнеше жерінде бірнеше топ балалар үшін ұйымдастыруға болады.

Өз бетімен еркін ойын әрекеті, шығарылған материалмен ойындар.

Мақсаты: қимыл-қозғалыс

	<p>ойындар. "Шенберді дәлде". Мақсаты: нысанаға дәлдеп тигізуге жаттықтыру.</p>	<p>қимылдарды орындау тәсілін жетілдіру; ойындарға саналы қосылуға тәрбиелеу.</p>	<p>екпіндей жүгіріп келеді де, қарсы топтың тізбегін үзіп кетуге тырысады. Егер үзіп кетсе, бір баланы жетелеп апарып, өз тобына қосады. Үзе алмаса, өзі сол топта қалады. Ескерту: педагог ойын ойнау алдында қауіпсіздік ережелерін қайталап, нұсқау беру тиіс. "Жыланша" қимылды ойын-жаттығуы. Мақсаты: бастаушының және бір-бірінің соңынан бағыттарды өзгертіп, тізбекті үзбей, арақашықты сақтап, жүгіре білу қабілетін жетілдіру. Өз бетімен еркін ойын әрекеті, шығарылған материалмен ойындар. Мақсаты: қимыл-қозғалыс координациясын дамыту; негізгі қимылдарды орындау тәсілін жетілдіру; ойындарға саналы қосылуға тәрбиелеу.</p>	<p>кейіпкерді ауыстыруға болады. "Кім қапшаны алыс лақтырады?" қимылды ойын-жаттығуы. (дене шынықтыру) Мақсаты: балаларда белгі бойынша әрекет ету біліктіліктерін дамыту, оң және сол қолымен қапшықты алысқа лақтыруды, жүгіруді, түсті тануды жаттықтыру. Еркін ойындар: шығарылған материалдармен ойындар, қимыл-қозғалысты дамыту, секіртпеден секіру.</p>	<p>координациясын дамыту; негізгі қимылдарды орындау тәсілін жетілдіру; ойындарға саналы қосылуға тәрбиелеу.</p>
Серуеннен оралу	Балаларды киімдерін жүйелі шешінуге дағдыландыру, шкаф сөрелеріне киімдерін орналастыру, қолдарын жуу. (мәдени-гигиеналық дағдылар, дербес әрекет)				
Түскі ас	Алдына қойған асқа назар аударту; дастарқан басында отыру мәдениеті, тамақтану мәдениетіне баулуға бағытталған жеке-дара жұмыс; этикет ережелері. (мәдени-гигиеналық дағдылар, дербес әрекет)				
Күндізгі ұйқы	Балалардың тыныш ұйықтауына жайлы жағдай туғызу. (мәдени-гигиеналық дағдылар, дербес әрекет)				
Бірте-бірте тұрғызу, сауықтыру шаралары	Жалпақтабақтың алдын алу мақсатында денсаулық жолдарымен жүру; Алған білімдерін бекітіп, мәдени-гигиеналық дағдыларын орындау. (мәдени-гигиеналық дағдылар, дербес әрекет)				
Бесін ас	Алдына қойған асқа назар аударту; дастархан басында отыру мәдениеті, тамақтану мәдениетіне баулуға бағытталған жеке-дара жұмыс; этикет ережелері.				
Балалардың дербес әрекеті (баяу қимылды ойындар, үстел үсті ойындары, бейнелеу әрекеті, кітаптар қарау және тағы басқа әрекеттер)	<p>Сөйлеуді дамыту "Күз туралы тақпақты құрастыру". Мақсаты: балаларда тақпақ, өлең туралы негізгі ұғымдар қалыптастыру, көркем сөз үлгісінің қара сөзден айырмашылығын таныту; "күз мезгілі" ұғымына жататын табиғаттағы өзгерістері, құбылыстарды пысықтау.</p>	<p>"Жүгіріп қағып ал" қимылды ойыны. (дене шынықтыру) Балалар ойын алаңында еркін тұрады. Тәрбиеші үлкен әдемі доппен балаларға қарама-қарсы тұрады (қашықтығы 1,5-2 м). Тәрбиеші «Бір лақтырамын, екі лақтырамын, үш лақтырамын, кім жүйрік қағып алсын!» - деп допты лақтырады да өзі қағып алып: «Қаға алмадыңдар қайта</p>	<p>Кітап бұрышында: өткен тақырыптар бойынша суреттерді қарау, сипаттау; ертегілерді есте жаңғырту, кейіпкерлердің сөздерін қайталау. (сөйлеуді дамыту, көркем әдебиет, қазақ тілі) Ән салу(музыка) Б. Бейсенованың «Алтын күз» әні. Дидактикалық ойын "Басқаша</p>	<p>Вариативті компонент Қызықты математика Панно алдында зерттеу жаттығуы. «Күздің сыйлықтарын жинайық». Балалардың ұғымында заттардың бірден төртке дейінгі сандарға сәйкес жиын сандар туралы түсініктерін қалыптастыру; «оң жақ» және «сол жақ» ұғымдарын</p>	<p>Үстел басында іс-тәжірибе жаттығуы. «Кіріпкілерге алма жинап берейік». (математика негіздері) Балалардың алдына тең екі жолақты, көлденең карточка беріледі. Әр жолақтың оң жақтағы соңғы шақпақтары жіңішке жолақпен қоршалған. Соңғы белгіленген жоғары жолақта жатқан шақпақта бір,</p>

Жаттымақ жаттығуы. "Күз суық, сары көйлекті".

Шығармашылық іс-әрекет
«Күз ханшайымы» тақырыбында балалар қалаулары бойынша (*сурет салу, мүсіндеу, жапсыру құрастыру*) іс-әрекеттерді тандап, орталықтарға барып жұмыс жасайды.

Сурет салу іс-әрекеті бойынша күз ханшайымының көйлегіндегі жапырақ суретін мақта таяқшаларымен нүкте арқылы салу.

Мүсіндеу іс-әрекеті бойынша адамның пішінін мүсіндеу дағдыларын қалыптастыру

Жапсыру іс-әрекеті бойынша түрлі түсті қағаздарға жапырақ бейнесін салып, қию және жапсыру.

Композицияны құрастыру кезінде заттар мен нысандардың көлемі бойынша арақатынасын ескеру;

Құрастыру іс-әрекеті бұтақтардан күзгі ағаштар құрастыру іскерліктерін дамыту.

Сюжеттік-рөлді ойын:
«Шаштараз».
Мақсаты: балаларды шаштараз ойынымен таныстыра отырып, шаштарын үнемі тарап әдемілеп жүруге үйрету. Шаш өрудің әртүрлі үлгісін көрсету. Әсемдікке, әдемілікке баулу.

жүгіріңдер,» - дейді. Балалар өз орындарына қайта барып тұрады. Ойын жалғасады. Ойын кезінде балалардың қағып алуына мүмкіндік жасап, қойып жүреді. Қалған балалар соңына еріп жүреді.

Ән салу
Б. Бейсенованың «Алтын күз» әні.
(музыка)
(әні, сөзі: Бота Бейсенова)
Әнді хор мінбесіне барып айтады. Үнтаспаға қосылып, шумағын - жеке дауыста, қайырмасын - хормен орындауды ұсынады.
Музыкалық жетекші әнге дирижерлық қызмет көрсетеді.
Әнді бірге бастап, бірге аяқтауларын қадағалайды.

айт".
Мақсаты: жалпылама ұғымдарды бекіту (мұғалім балаға допты лақтырып, жалпы ұғымды атайды, бала допты кері лақтырады және түр ұғымын атайды: ойыншық-қуыршақ, жиһаз-үстел)

Үстел-үсті ойындары.
"Пазылдар". (құрастыру)
Мақсаты: зейін, ойлау және визуалды есте сақтау қабілеттерін дамыту.

тиянақтау; Балаларға заттарды бірден, екіден, үштен, төрттен санап алуды; заттарды белгілі сандарға сәйкестендіруді үйрету; бірінің астына бірін екі қатарға тұастастырып орналасқан заттардың екі тобын салыстыруды, теңдестіруді үйрету; оң және сол қол, аяқ, иық сияқты дене мүшелерінің орналасу жағын ажырату біліктерін жетілдіру;

екі, үш немесе үш саны салынған.

Ыдыстарға саны төрт-бестен кірпілер мен жемістердің үлестірмелі кескіндері, тағы бір ыдыстарға бірден төртке дейін екі данадан сандар жинақтары салынады.

Шығармашылық іс-әрекет
«Кірпілерге алма жинап берейік».
тақырыбында балалар қалаулары бойынша (*сурет салу, мүсіндеу, жапсыру, құрастыру*) іс-әрекеттерді тандап, орталықтарға барып жұмыс жасайды.

Сурет салу іс-әрекеті бойынша қылқалам арқылы алма мен алмұртты бейнелеуді үйрету, дөңгелек және сопақша пішіндерді қылқаламның ұшымен салып, ішін баланың өзі қалаған қызыл, жасыл немесе сары бояулармен, сұлбасының шетіне шықпай салу тәсілдерін игерту; жаңа аралас түстердің атауларымен таныстыру;

Мүсіндеу іс-әрекеті бойынша алма, алмұртқа тән ерекшеліктерді беру, бөлшектерді саусақтың және қырнауыштың көмегімен келтіре отырып, екі қолмен мүсіндеуге дағдыландыру; жұмыс кезінде қырнауышты дұрыс пайдалана отырып, қол бұлшықеттерін дамыту; заттың пішіні мен пропорциясына назар аудара отырып, негізгі ерекшеліктерін байқауға және атауға үйрету;

Жапсыру іс-әрекеті бойынша алма және жапырақ қима үлгілерін қағаз бетіне

					жапсыруды үйрете отырып <i>Құрастыру іс-әрекеті</i> үлгі схема бойынша құрастыруды үйрету; себет салу туралы балалардың ойларын жетілдіру, зейінді және қолдың ұсақ моторикасын дамыту
Балалармен жеке жұмыс	Көркем сөзді жаттау жаттығуы. (көркем әдебиет) Мақсаты: тақпақтың мазмұнын есте сақтап, мәнерлеп оқуға дағдыландыру; көркем сөзге деген қызығушылықты арттыру. ""Бақшада"". Көңілді бар бала, Бақшаға, баққа енсек. Ойнаймыз аулада, Төбеміз әткеншек. Шешеміз жұмбақ та, Жаңылтпаш айтамыз. Кешкілік үй жаққа Үлкейіп қайтамыз. Б. Кірісбаев."	Жаңылтпаш жаттайық. (сөйлеуді дамыту) 1) Дөп деп, Дөп теп. 2) Қапыда ит қапты, Қатты қапты, Қапты қатты. 3) Қырқада қырық арқар бар. Қырық арқарда ақ арқар бар. Алты арқарда марқа арқар бар.	Пропорцияларды сақтап, саусақ пен алақан қозғалыстарын пайдалана отырып екі бөліктен тұратын заттарды мүсіндеу дағдыларын қалыптастыру (мүсіндеу)	Артикуляциялық жаттығу. 1) Ара болсаң, ызында 3-3-3, ж-ж-ж, з- з-з, ж-ж-ж Жұмыс істе, тығылма. - Ара қалай дыбыстайды? (з- з-з) - қатты\жай 2) «Зе-зе-зе, зе-зе-зе – бұл шынылы терезе», «За-за-за, за-за-за – үйдің іші тап-таза», «Зу-зу-зу, зу-зу-зу – күрекпен жерді қазу», «Са-са-са, са-са-са – ызындайды маса.	5 көлемінде санау, заттарды үлгісі бойынша және аталған саны бойынша санау дағдысын қалыптастыру. (математика негіздері)
Серуенге дайындық	Балалардың өз бетінше, жүйелі киінуін бақылау. Шапшаңдылыққа, ұқыптылыққа тәрбиелеу. (мәдени-гигиеналық дағдылар, дербес әрекет)				
Серуен	Қылқанжапырақты ағаштарды бақылау (шырша, қарағай) (қоршаған ортамен танысу, сөйлеуді дамыту, көркем әдебиет) Жұмбақ. Қысы-жазы бір түсте. (Шырша) Бақылау: балабақша алаңында өсетін қылқанжапырақты ағаштарды танып білу (2 түрі қылқан жапырақты қарағай және шырша). Сыртқы бейнелеріне қарап: қарағай – ұзын инелері бар, шыршаларға қарағанда ашық түсті; шырша – инелері	Бұтақтарды бақылау (итмұрын, сирень, қара жемісті шетен, мойыл). (қоршаған ортамен танысу, сөйлеуді дамыту, көркем әдебиет) Жұмбақ. Өсімдіктің тікенегіне байланысты аталған. Жемісін жұлып алсаң, тікені қолыңа кіреді. (Итмұрын) Онан көз ашиды, жапырақтары өткір, шұбар келген. (Шетен ағашы) Бақылау: сыртқы белгілерге қарап бұталардың 2-3 түрін танып білу; оларды ағаштардан айыру.	Жеміс ағаштарын бақылау. (қоршаған ортамен танысу, сөйлеуді дамыту, көркем әдебиет) Тақпақ. Жеміс біткен бау-бақша, Жемін жайды жан-жаққа. Бақта құстар сайрады, Құйқылжытып сан-саққа. Қолға ап бақша құралын, Суды атызға бұрамын. Ағаш түбін қопсытып. Арам шөпті жұламын. Бақылау: ағаштардың түстерінің өзгеруін, өсуін көру, жемісін бақылау (ранетки). Жасыл, піспеген жемісті жеуге болмайды, тек піскен жемісті	Торғайды бақылау (қоршаған ортамен танысу, сөйлеуді дамыту, көркем әдебиет) Мақсаты: торғайдың пайда болу ерекшеліктері, өмір көріністері туралы білімді тереңдету; балалардың назары мен жадын белсендіру. Бақылау барысы: - Торғай қандай? - Ол немен қоректенеді? - Қалай ән айтады? Торғай - кішкентай құс. Торғайдың артқы жағы қоңыр, қара жолақтары бар. Құйрығы мен қанаттары	Балаларды серуенге ынталандыру; серуенге ойын жабдықтарын іріктеу; балалармен жеке әңгімелесулер; шалбарын, бас киімі мен бөтеңкесін реттілікпен киюін қадағалау. Ауа райын бақылау (қоршаған ортамен танысу, сөйлеуді дамыту, көркем әдебиет) Бақылау: бірінші күзгі өзгерістер туралы және өлі табиғат туралы балаларға мәлімет беру: ауа температурасының төмендеуі – суық; бұлтты және жаңбырлы күндер – сұр

	<p>қысқа және онша ашық түсті емес. Табиғатқа деген сүйіспеншілігін арттыру.</p> <p>Қимылды ойын «Бос орын».</p> <p>(дене шынықтыру)</p> <p>Жүгіру, жүру, секіру сияқты жаттығуларды бекіту, түрлі қимыл-қозғалыстарын үйлесімді орындау.</p> <p>Еңбек: құстарды тамақтандыру.</p> <p>Табиғат бұрышының мекендеушілерін тамақтандыру.</p> <p>Өз бетімен ойындар: өз бетінше ойнай білу қабілетіне тәрбиелеу.</p>	<p>Табиғаттың әдемілігіне сүйсінуге тәрбиелеу.</p> <p>Қимылды ойын: «Белгіні тыңда».</p> <p>(дене шынықтыру)</p> <p>Ойын ережелеріне бағынуын, жауапты орындай білуін дамыту.</p> <p>Еңбек: ағаштардың түбін қосыту.</p> <p>Жолдастары мен ересектерге көмек көрсетуге тәрбиелеу.</p> <p>Өз бетімен ойындар: «Қайық ойыны».</p> <p>2-3 рөлді қосатын бірлескен ойындарға қатысу, бір-бірімен өзара әрекеттесуді дамыту.</p>	<p>жеу керек екенін түсіндіру.</p> <p>Қимылды ойындар: «Қоян мен қасқыр». (дене шынықтыру)</p> <p>Мәтіннің сөздігімен сәйкесінше әрекетті жасау білімділігін бекіту, ойынды дабылдың қағысымен бастау. Алаңның бойымен қозғалу.</p> <p>Еңбек: «Құм салғыштан шашылған құмды жинастыру»</p> <p>Топ алаңындағы құмды өз ынтасымен жинастыруға үйрету; тазалыққа және ретке келтіру әдетін қалыптастыру.</p> <p>Өз бетімен ойындар: тақырыпқа берілген ойынды жүргізу. Шығармашылық сезімдерін ояту. Ұстамдылығы мен ойынға деген қызығушылығын дамыту.</p> <p>Жемістер мен көкөністер туралы білімдерін бекіту.</p>	<p>қара қоңыр, иек пен тамағы қара, бірақ басы сұр.</p> <p>Торғай - епті құс, қорықпай секіреді, үгінділер, тұқымдар, дәндер алады.</p> <p>Ол барлық жерде адамның әдеттеріне жақсы бейімделеді. Торғай "шиқ-шиқ" деп ән салады.</p> <p>Еңбек: балабақша бақшасындағы арамшөптерді жұлуға үйретіп, арамшөптердің түріне қарай ажырата білу қабілетін бекіту.</p> <p>Өз бетімен ойындар: ашық ойындары-қозғалыс бағытын өзгерте отырып, сигнал бойынша жылдам қозғалуға үйрету. "Допты ұстаңыз" - допты лақтыру және ұстау дағдыларын екі қолмен бекітуді жалғастырыңыз. (дене шынықтыру)</p>	<p>аспан, бұлыңғыр, бұлттың көшуі, күннің көзінің сирек шығуы, жапырақтар сарғайып жерге түседі. Табиғатты сүюге баулу.</p> <p>Қимылды ойын: «Қыз қуу» (қазақ халқының ұлттық ойыны). (дене шынықтыру)</p> <p>Балаларды ойын ережелерін сақтауға үйрету. Алаңда дұрыс қозғала білу. Бір-бірілеріне кедергі жасамау.</p> <p>Дабылға жылдам назар аудару.</p> <p>Еңбек: гүлдерден гүлшоғын жасау.</p> <p>Сұлулықты сезінуге баулу.</p> <p>Жеке істерін қошеметтеу.</p> <p>Өз бетімен ойындар: «Сүйікті ойыншықтармен ойнау».</p> <p>Қуанышты жағдайларға қол жеткізуге жағдай жасап, әр баланың өзінің қызықты ісімен айналысуына жағдай жасау.</p>
<p>Серуеннен оралу</p>	<p>Балаларды киімдерін жүйелі шешінуге дағдыландыру, шкаф сөрелеріне киімдерін орналастыру, қолдарын жуу. (мәдени-гигиеналық дағдылар, дербес әрекет)</p>				
<p>Балалардың үйге қайтуы (ата-аналарға кеңес)</p>	<p>«Жеке бас гигиенасының басты ережелері», «Достарымыздың арасында өзімізді қалай ұстау керекпіз?» тақырыптарында әңгіме жүргізу.</p>	<p>«Отбасымен серуендеу» атты тақырыбында көрме ұйымдастыру.</p>	<p>Жоба: "Жомарт күз" атты тақырыпта көрме ұйымдастыру.</p>	<p>«Айына бір рет отбасы күнін өткізу».</p>	<p>"Баланың серуенін қалай ұйымдастырамыз" тақырыбында ата-аналарға кеңес.</p>

Әдіскер:  С.Н. Байболова

ТӘРБИЕЛЕУ-БІЛІМ БЕРУ ПРОЦЕСІНІҢ ЦИКЛОГРАММАСЫ

<p>Білім беру ұйымы (балабақша/ шағын орталық, мектепалды сыныбы)</p>	<p align="center"><i>Түркістан облысының адами әлеуетті дамыту басқармасының Кентау қалалық адами әлеуетті дамыту бөлімінің «Әлия» бөбекжай-балабақшасы</i></p>				
<p>Топ/сынып</p>	<p align="center">Ересек топ</p>				
<p>Тобы, топтың реттік саны, атауы</p>	<p align="center">«Қызғалдақ»</p>				
<p>Балалардың жасы</p>	<p align="center">4 жастағы балалар</p>				
<p>Педагогтің аты-жөні</p>	<p align="center"><i>Бідырысова А, Гельмадинова Н</i></p>				
<p>Жоспардың құрылу кезеңі (апта күндерін, айды, жылды көрсету)</p>	<p align="center">10.10-14.10.2022ж.</p>				
<p>Апта күндері</p>	<p align="center"><i>Дүйсенбі</i></p>	<p align="center"><i>Сейсенбі</i></p>	<p align="center"><i>Сәрсенбі</i></p>	<p align="center"><i>Бейсенбі</i></p>	<p align="center">Жұма</p>
<p>Күн тәртібі</p>					
<p>Балаларды қабылдау</p>	<p>Таңғы сүзгі: балалардың терісін, дене қызуын, сыртқы келбетін тексеру. Балаларды жақсы көңіл күймен қарсы алу және оларға қолайлы жағдай жасау. Баланың көңіл күйін, оның жеке пікірін, қызығушылығын анықтау. (сөйлеуді дамыту)</p>				
<p>Ата-аналармен әңгімелесу, кеңес беру</p>	<p>Әңгімелесу. Егерде бала ауырған болса, оның келмеуінің себебін ата-анасының балабақша қызметкерлеріне ескертіп айтуы керектігі туралы түсіндіру. «Бала өмірінде дәрумендердің маңызы» тақырыбында кеңес.</p>				
<p>Балалардың дербес әрекеті (баяу қимылды ойындар, үстел үсті ойындары, бейнелеу әрекеті, кітаптар қарау және тағы басқа әрекеттер)</p>	<p>"Жабық өсімдіктерді бүріккіш пистолеттен сумен бүрку". Мақсаты: жаңа еңбек дағдыларын үйрету; балалардың ұғымында жапырақтарға ылғал қажет деген түсінігін бекіту; өсімдіктерге ұқыпты қарауды тәрбиелеу. Балаларға өсімдіктерді суару қажеттілігін өз бетінше анықтауға үйрету (топырақтың түсі мен күйіне, өсімдіктің пайда болуына байланысты), суару техникасын еске түсіру. (еңбек дағдылары)</p>	<p>"Орындықтарды жуу". Мақсаты: балаларды тәрбиешінің көмекшісіне көмектесуге, бөлмедегі орындықтарды таза ұстауға үйрету: оларды дымқыл шүберекпен сүртіп; орындарына қоюды үйрету. Еңбек дағдыларын дамыту, жұмыс кезінде мәдени-гигиеналық талаптарды сақтау қабілетін қалыптастыру. Ересектерге көмектесуге деген ынтаны, олардың жұмысын құрметтеуге тәрбиелеу." (еңбек дағдылары)</p>	<p>Табиғат бұрышындағы кезекшілік күні бойы балалар тірі объектілер үшін жауапкершілікті сезінетіндей етіп ұйымдастырылуы тиіс. Егер олар таңертең барлық нәрсені жасаса (балықты тамақтандырып, гүлдерді суарып, торды тазартады және т.б.), содан кейін оларға тіршілік иелері мен өсімдіктерге назар аударудың қажеті жоюмай қалады, сондықтан мұғалім балаларға күні бойы міндеттерді бөлуге көмектескені жақсы: балықты таңертең тамақтандыруға</p>	<p>Балалардың еңбекке деген дұрыс көзқарасын қалыптастыру, өз-өздеріне қызмет етуге үйрету, бір-біріне кедергі жасамай еңбек етуге үйрету. "Бөлме өсімдіктерін суғару". Мақсаты: балалардың ұғымында өсімдіктердің жарық пен ылғалға деген қажеттіліктері туралы білімдерін кеңейту, ылғал сүйгіш және құрғақшылыққа төзімді, фотофильді және көлеңкеге төзімді өсімдіктерді жапырақтардан қалай тануға болатындығын үйрету. Сумен және өсімдіктермен жұмыс кезінде дәлдікті, өз іс-</p>	<p>"Оқу қызметіне дайындық". Мақсаты: кезекшінің міндеттерін өз бетінше және адал орындау: сабақ үшін тәрбиеші дайындаған материалдар мен оқу құралдарын үстелдерге қою, қажет болса оларды сабақтан кейін орнына жинау. (еңбек дағдылары)</p>

			<p>болады, ал өсімдіктерді кейінірек суаруға болады.</p> <p>Мұғалім балалардың түсінігінде өздері жасаған жұмыстың ұжым үшін маңыздылығы туралы түсінік қалыптастырады, айналасындағыларға қамқорлық көрсете отырып, өз жұмысын уақытында істеуге деген ұмтылысты дамытады.</p> <p>(еңбек дағдылары)</p>	<p>әрекеттеріне сенімділікті, еңбек дағдыларын дамыту. Қоршаған табиғатқа ұқыпты қарауды, оған қамқорлық жасауға тәрбиелеу.</p> <p>(еңбек дағдылары)</p>	
<p>"Жалпы атауын бер" үстел үсті ойыны. (қоршаған орта , сөйлеуді дамыту, қазақ тілі)</p> <p>Мақсаты: балаларды бірнеше объектіні ортақ белгісі, қасиеті бойынша біріктіріп, топтаманы дұрыс атай білу дағдыларын жетілдіру; сөздік қорларын байыту; ақыл-ой қабілетін дамыту.</p> <p>Балаларға лото карталары беріледі. Балалар белгілі карточкаларды топтастырып жалпы атауын атайды (жануарлар, құстар, үй құстары, үй жануарлары, құралдар, жиһаз, ыдыс-аяқ, ғимараттар, қыздардың және ұлдардың киімдері).</p>	<p>"Суретті құрастыр" дидактикалық ойыны. (құрастыру)</p> <p>Мақсаты: баланы бірнеше бөліктерден тұратын, тұтас суретті құрастыра білуге үйрету, төзімділікке, бастаған істі аяқтауға тәрбиелеу.</p> <p>Сурет бөліктерін таңдағанда қателеспей, кім тез өз суретін құрастырып, дұрыс атайды сол жеңімпаз атанады.</p> <p>Ойын іс-әрекеті.</p> <p>Тұтас суретті құрастыру үшін тиісті бөлшектерін іздестіру.</p> <p>Қажетті құралдар.</p> <p>Бірнеше бөлікке бөлінген түрлі заттардың суреттері (көлемдері 7×8 см карточкалар).</p> <p>"Ұшады құстар біздің бақта" жаттығуы. (дене шынықтыру)</p> <p>Мақсаты: балаларды құстардың қимылдарына еліктеуге машықтандыру; құстар әлеміне деген қызығушылықты арттыру.</p> <p>Педагог балаларға алдын-ала құстардың ұшып-қонып жүргені туралы бейнежазбаларды көрсету мүмкін.</p>	<p>«Музыка бояулары» музыкалық-дидактикалық ойыны. (музыка)</p> <p>Мақсаты. Балаларды көңіл күйді білдіруге үйрету.</p> <p>Ойынның мақсаты: музыканың сыр-сипатын ажырату. Эн, би, вальс, марш жанрларын ажырата білуге ықпал ету. Түрлі-түсті желпуіштердің түсіне қарай жанрларды ажырату.</p> <p>Ойынның шарты: жасыл түс - эн айту, қызыл түс - көңілді билеу, сары түс - вальс ырғағы, көк түс - марш ырғағы екенін түсіндіру.</p> <p>Музыкалық шығарма тыңдалады, бірнеше рет қайталап, желпуіштермен жаттығу жасай білуге үйретеді. Балалар әртүрлі жанрдағы музыканы тыңдап, желпуіштерді көтеруді үйренеді.</p>	<p>"Өрнекті құрастыр" дидактикалық ойыны. (құрастыру)</p> <p>Мақсаты: зейін, қабылдау, ойлау қабілетін, ұсақ қол моторикасын дамыту, түстер жайлы білімдерін бекіту, шығармашылық қабілеттерін ұштау.</p> <p>"Сипатталған ғимаратты тауып ал" зейінге жаттығу. (танымдық дағдылар, математика негіздері)</p> <p>Мақсаты: балалардың зейінін, қабылдау, ойлау қабілеттерін дамыту.</p> <p>Құралдары: түрлі түсті және биіктігі түрлі үйлердің суреттері.</p> <p>Педагог суреттерді тізіп, біріне ауызша сипаттама береді, балалар сипатталған үйді табуға тырысады.</p> <p>Дұрыс тапқан бала, сол суретке тағы бір рет сипаттама береді.</p>	<p>Дидактикалық ойын: «Көлеңкесін тап». (сөйлеуді дамыту, қазақ тілі)</p> <p>Мақсаты: балаларды әр құстың көлеңкесін тауып орналастыруға үйрету. Тілдерін дамыту. Құстардың атауын атап, сипаттауға үйрету.</p> <p>Саусақ ойындары</p> <p>Бас бармақтай балақай, (бас бармақты ұстап) Қайда болдың? Мынау үлкен ініммен (сұқ саусағын ашады) Орманда болдым бүгін мен. Ал мына бір ініммен (ортаңғы саусағын ашады) Ас пісірдім бүгін мен. Одан кейінгі ініммен (аты жоқ саусағын ашады) Ботқа жедім мен енді. Ал мына ініммен (Шынашағын ашады)</p> <p>Айттым эн мен өлеңді.</p> <p>Еркін ойындар</p> <p>Мақсаты: балаларға ересек адамның көмегімен ойын үшін ыңғайлы орынды таңдау, ойын ортасын ұйымдастыру қабілетін қалыптастыру.</p>	

		<p>Қанаттарын жайып жан-жаққа, (Аяқ ұштарына тұру, екі қолды жан-жақтан жоғары бірқалыпты көтеру) Ұшады құстар біздің бақта. (Құстың ұшқанына еліктеу, қолдармен бұлғау) Солға ұшады, ұмтылып, (Бір қолды сол жақта төменнен жоғары бірқалыпты көтеру) Оңға ұшады, ұмтылып. (Екінші қолды оң жақта төменнен жоғары бірқалыпты көтеру) Біресе төмен түсіп, қонады бұтаққа, (Төмен отыру) Біресе көкке самғайды, ұқсайды ұшаққа. (Аяқ ұштарына тұру, екі қолды жан-жақтан жоғары бірқалыпты көтеру) Д. Ахметова.</p>			
<p>Таңертенгі жаттығу</p>	<p>Бастапқы қалып: негізгі тұрыс, таяқшаны қолмен ұстау. 1-таяқшаны алға созу; 2-оң қолды төмен түсіріп, сол қолдағы таяқшаны тігінен ұстап, жоғары көтеру; 3-таяқшаны алдыға созып ұстау; 4-сол қолды төмен түсіріп, таяқшаны оң қолға ауыстырып, таяқшаны жоғары көтеру; 5-таяқшаны алдыға созып ұстау; 6-бастапқы қалыпқа келу. Бастапқы қалып: аяқтың арасын ашып тұру, екі қолды шынтақтан бүгіп, таяқшаны кеуде тұста ұстау. 1-2-алға иілу, еденге қолды тигізу; 3-4- бастапқы қалыпқа оралу. Бастапқы қалып: негізгі тұрыс, таяқша еденде жатады. 1-оң аяқпен таяқшаны аттап, алға бір адым жасау; 2-сол аяқты оның қасына алып келу; 3-оң аяқпен таяқшаны аттап, артқа бір адым жасау; 4-сол аяқпен артқа бір адым жасау. Бастапқы қалып: тізерлеп тұру, таяқшаның екі шетінен ұстап, жауырыңға қойып тұру. 1- таяқшаны жоғары көтеру; 2-оңға иілу; 3-түзу тұрып, таяқшаны жоғары көтеру; 4-бастапқы қалып. Дәл солай сол жақпен орындалады. (мәдени-гигиеналық дағдылар, дербес әрекет)</p>				
<p>Таңғы ас</p>	<p>Балалардың беті-қолдарын жуғызып таңғы асқа отырғызу. Тамақтану мәдениетімен таныстыру. Қасық пен шанышқыны дұрыс пайдалануды үйрету. Тамақ ішіп отырғанда сөйлемей. Тамақтанғаннан кейін беті-қолды жуу Жуынсаң сен әрдайым, Таза бетің, маңдайың, Тазалықтың досы, Су дегенің осы. (мәдени-гигиеналық дағдылар, дербес әрекет)</p>				

<p>Ұйымдастырылған іс-әрекетке дайындық</p>	<p>«Кел, санайық» 5-ке дейін реттік санау дағдыларын дамыту (математика негіздері)</p>	<p>- О, керемет қандай тамаша! Таң атты ғой бүгін басқаша! Жаңаша көңіл күймен қарайық! Достарымызға жылулық сыйлайық!</p> <p>Жомарт күз тақырыбында әңгімелесу. (қоршаған орта, сөйлеуді дамыту)</p>	<p>- Қайырлы күн, Шуақты күн! Қайырлы күн, Көк аспан! Қайырлы күн, достарым! Қайырлы күн, Балабақшам!</p> <p>Жемістер туралы әңгімелесу. (қоршаған орта, сөйлеуді дамыту)</p>	<p>«Қайырлы таң!» -Қайырлы таң, құсқа да, аңға да, Қайырлы таң, жайдары жанға да. Қайырлы таң алға асын, Кешке дейін жалғассын!</p> <p>Көкөністер туралы әңгімелесу. (қоршаған орта, сөйлеуді дамыту)</p>	<p>Арайлап таң атты, Алтын сәуле таратты! Күлімдеп күн шықты, Жадырап нұр төкті. Қайырлы күн достарым!</p> <p>Күз сыйы тақырыбында әңгімелесу. (қоршаған орта, сөйлеуді дамыту)</p>
<p>Білім беру ұйымының кестесі бойынша ұйымдастырылған іс-әрекет</p>	<p>Музыка "Күз жомарт". Мақсаты: балалардың музыканы тыңдай білу қабілетін арттыру; әнді тыңдай отырып, сипатын ажырата білуге үйрету. Дидактикалық ойын: "Біздің саяхат". Шығармашылық іс-әрекет «Бұтақтағы алмалар». тақырыбында балалар қалаулары бойынша (сурет салу, мүсіндеу, жапсыру, құрастыру) іс-әрекеттерді тандап, орталықтарға барып жұмыс жасайды. <i>Сурет салу іс-әрекеті бойынша</i> қылқалам арқылы ағаш бұтақтарын, алманы бейнелеуді үйрету, дөңгелек пішіндерді қылқаламның ұшымен салып, ішін баланың өзі қалаған қызыл, жасыл немесе сары бояулармен, сұлбасының шетіне шықпай салу тәсілдерін игерту; жаңа аралас түстердің атауларымен таныстыру; <i>Мүсіндеу іс-әрекеті бойынша</i> алмаға тән ерекшеліктерді беру, бөлшектерді саусақтың және қырнауыштың көмегімен келтіре отырып, екі қолмен мүсіндеуге дағдыландыру; жұмыс кезінде қырнауышты дұрыс пайдалана отырып, қол бұлшықеттерін</p>	<p>Қазақ тілі математика негіздері кіріктірілген сабақ "Көгөністер мен жемістерді жинаймыз <i>Геометриялық пішіндер</i>". Мақсаты: балалардың "күзгі астық", "қысқы дайындық" туралы түсініктерін қалыптастыру; жемістер мен көгөністердің ерекшеліктері бойынша топтастыру туралы білімдерін пысықтау. Сөздік жұмысқа арналған интеллектуалды карта "Жемістер мен көгөністер". Суретті-карточкалардың қолданылуымен лого ырғақ "Жемістер-көгөністер". Сөздік жаттығу "Не жасырылған? Бұл не?". Грамматикалық дұрыс сөйлеуге арналған зерттеушілік негізде сөздік жаттығу "Айналамыздағы геометриялық пішіндер". Үстел басында іс-тәжірибе жаттығуы. «Кіріпілерге алма жинап берейік». (математика негіздері) Балалардың алдына тең екі жолақты, көлденең карточка беріледі. Әр жолақтың оң жақтағы соңғы шақпақтары жіңішке жолақпен қоршалған. Соңғы белгіленген жоғары жолақта жатқан шақпақта бір, екі, үш немесе үш саны</p>	<p>Дене шынықтыру "Допты қақпаға дәлдеп домалату". Мақсаты: балаларды сапта дене қалпын тік ұстап, педагогтің белгі беруі бойынша "Тіктел!", "Түзел!", "Тік тұр!" сөздерімен қимылдарды бұлжытпай орындауға жаттықтыру. <i>Қимылдарды музыка әуенімен орындайды</i> "Ара доп" қимылды ойыны. Қоршаған ортамен таныстыру "Жемістер". Мақсаты: балаларды жемістің бірнеше түрімен таныстыра отырып, оларды өсіру тәсілдері туралы түсініктерін кеңейту. Дидактикалық ойын: "Ғажайып қап". Шығармашылық іс-әрекет «Дұрыс тамақтану. Дәрумендер» тақырыбында балалар қалаулары бойынша (сурет салу, мүсіндеу, жапсыру, құрастыру) іс-әрекеттерді тандап, орталықтарға барып жұмыс жасайды. <i>Сурет салу іс-әрекеті бойынша</i> су бояуы мен қылқаламды пайдаланып</p>	<p>Музыка "Күз жомарт" пысықтау Мақсаты: балалардың музыканы тыңдай білу қабілетін арттыру; әнді тыңдай отырып, сипатын ажырата білуге үйрету. Дидактикалық ойын: "Біздің саяхат". Көркем сөзді мәнерлеп айту (жаттау) жаттығуы. (көркем әдебиет, сөйлеуді дамыту) Мақсаты: жылдың төрт мезгілі ретін білуге дағдыландыру; есте сақтау, сөйлеу қабілеттерін дамыту. "Төрт досым". Төрт досым жанымнан өткен: Жаз, күз, қыс және көктем. Ұмытпаймын не бүгін, не ертең: "Жаз, күз, қыс және көктем". Д. Ахметова. Артикуляциялық жаттығу. (қазақ тілі) 1) Ара болсаң, ызында 3-з-з, ж-ж-ж, з-з-з, ж-ж-ж Жұмыс істе, тығылма. - Ара қалай дыбыстайды? (з-з-з) - қатты\жай 2) «Зе-зе-зе, зе-зе-зе – бұл шынылы терезе», «За-за-за, за-за-за – үйдің іші тап-таза», «Зу-зу-зу, зу-зу-зу – күрекпен жерді қазу»,</p>	<p>Дене шынықтыру "Епті баламыз". Мақсаты: балаларды табан мен алақанға сүйеніп төрт тағандап еңбектеуге үйрету. <i>Қимылдарды музыка әуенімен орындайды</i> "Кешігіп қалма" қимылды ойыны. Қоршаған ортамен таныстыру "Жапырақтар әлемі". Мақсаты: балаларға күз туралы ұғым беру; күзгі әлем кереметтерімен таныстыра отырып, танымдық қызығушылықтарын арттыру. Ұйымдастырылған іс-әрекетті қорытындылау барысында балалар қалаулары бойынша (сурет салу, мүсіндеу, жапсыру, құрастыру) іс-әрекеттерді тандап, орталықтарға барып жұмыс жасайды.. Дидактикалық ойын: "Қай ағаштың жапырағы?".</p>

	<p>дамыту; заттың пішіні мен пропорциясына назар аудара отырып, негізгі ерекшеліктерін байқауға және атауға үйрету; <i>Жапсыру іс-әрекеті бойынша</i> алма және жапырақ қима үлгілерін қағаз бетіне жапсыруды үйрете отырып <i>Құрастыру іс-әрекеті</i> үлгі схема бойынша құрастыруды үйрету; себет салу туралы балалардың ойларын жетілдіру, зейінді және қолдың ұсақ моторикасын дамыту</p>	<p>салынған. Бұдыстарға саны төрт-бестен кірпілер мен жемістердің үлестірмелі кескіндері, тағы бір бұдыстарға бірден төртке дейін екі данадан сандар жинақтары салынады. Дене шынықтыру "Баланс сақтай аламыз". Мақсаты: балаларды сапта бір-бірлеп жүгіруге; гимнастикалық қабырға бойынша жоғары-төмен кезектескен қадаммен өрмелеуге үйрету. "Өрт сөндірушілер" қимылды ойыны.</p>	<p>қызанақ пен сәбіздің суретін бейнелеп салу. <i>Мүсіндеу іс-әрекеті бойынша</i> қызанақ пен сәбіздің толық пішіні алынғанға дейін мүсіндеу. <i>Жапсыру іс-әрекеті бойынша</i> қызанақ пен сәбіздің бейнесін қиып, қағаз бетіне желімдеу. Құрастыру іс-әрекеті бойынша қағаздан құрастыруды үйрету: қағазды тікбұрышты парағын жартысынан бүктеп, бұрыштарды және қырларды біріктіру, детальдің негізгі түріне желімдеу</p>	<p>«Са-са-са, са-са-са – ызыңдайды маса.</p>	
<p>Серуенге дайындық</p>	<p>Мақсаттары: - киімді дұрыс бүктеп салуға, ілуге, аяқ-киімді түзу қоюға машықтандыру; - өз бетінше жылдам және дұрыс ретпен киіне (шешіне) білуді дағдыландыру; - шкафқа ілінген, қойылған бас киім, киім, аяқ-киім сияқты заттарды өз орындарын біліп, тәртіпті сақтауды ұстануға тәрбиелеу; - ауа райына сай киінгенін қадағалай білуге, киімді, аяқ-киімді таза ұстауға баулу; - көмек көрсете білуге, алғыс айтуға тәрбиелеу. (мәдени-гигиеналық дағдылар, дербес әрекет)</p>				
<p>Серуен</p>	<p>Балаларды серуенге ынталандыру; серуенге ойын жабдықтарын іріктеу; балалармен жеке әңгімелесулер; шалбарын, бас киімі мен бөтеңкесін реттілікпен киюін қадағалау. Аспанды бақылау. (қоршаған ортамен танысу, сөйлеуді дамыту, көркем әдебиет) Бақылау: табиғаттағы күзгі өзгерістерді бақылау жұмысын жалғастыру. Бұлттар сұр түсті болатынына назар аударту. Тірі және өлі табиғат арасындағы өзгерістерді байқату: күннің суытуы, құстардың ұшып кетуі. Табиғат туралы түсініктерін әрі қарай дамыту. Қимылды ойын: «Ұшақтар». (дене шынықтыру)</p>	<p>Жаңбырды бақылау (қоршаған ортамен танысу, сөйлеуді дамыту, көркем әдебиет) Мақсаты: табиғаттағы маусымдық өзгерістер туралы балалардың білімін толықтыру. Бақылау барысы. Күзгі жаңбыр жазға мүлдем ұқсамайды. Күзгі жауын-шашын суық болады. Кішкентай тамшылар жерге түсе бастаса, екі, үш күн тоқтамай жауып тұруы мүмкін. Әрі жиі және тоқтаусыз. Аяқтың асты балшық, аспан тұнжыраған, дала сұрланып, суық жаңбыр жауады. Күздегі жаңбырдан сон, қыс келіп, қар жауады. Адамдар жаңбырда пальто мен етікпен жүреді. Тіпті құстар да жасырынып,</p>	<p>"Қылқан жапырақты ағаштарды бақылау (шырша, қарағай). (қоршаған ортамен танысу, сөйлеуді дамыту, көркем әдебиет) Жұмбақ. Қысы-жазы бір түсте. (Шырша) Бақылау: балабақша алаңында өсетін қылқанжапырақты ағаштарды танып білу (2 түрі қылқан жапырақты – қарағай және шырша). Сыртқы бейнелеріне қарап: қарағай – ұзын инелер, шыршаларға қарағанда ашық түсті; шырша – инелері қысқа және онша ашық түсті емес. Табиғатқа деген сүйіспеншілігін арттыру. Қимылды ойын «Бос орын». (дене шынықтыру) Жүгіру, жүру, секіру сияқты</p>	<p>Балаларды серуенге ынталандыру, киімдерді ретімен киюге, түймелерінің қадалғанын қадағалау, бір-біріне көмектесуге үйрету. Аула сыпырушының жұмысын бақылау. (қоршаған ортамен танысу, сөйлеуді дамыту, көркем әдебиет) Мақал-мәтел. Еңбексіз өмір – сөнген көмір. Бақылау: аула сыпырушының еңбек ету барысын бақылау. Еңбек нәтижесін атап көрсету (таза жолдар, бау-бақшаларды түскен жапырақтардан тазалау) және оның маңыздылығы; еңбек құралдарын атап беру (сыпырғыш, қалақ, күрек, қоқыс жәшігі). Аула</p>	<p>Балаларды серуенге ынталандыру, киімдерді ретімен киюге, түймелерінің қадалғанын қадағалау, бір-біріне көмектесуге үйрету. Шалшық суды бақылау (қоршаған ортамен танысу, сөйлеуді дамыту, көркем әдебиет) Көркем сөз. Сылдырлайды мөлдір су, Мөлдір суға бетінді жу. Тазалықтың досы, Су дегенім осы. Бақылау: балалардың назарын жаңбырдан соң жиналатын шалшық суларға аудару. Жаздың ыстық күнінде шалшық сулардың тез сіңіп, ал күзде, салқын түскенде ақырын сіңіп кететініне мән бергізу. Тәжірибе. Суға тастар мен</p>

<p>Дабыл бойынша қимыл жасау, алаң ішінде іс-қимылдарды бекіту. Көтеріңкі көңіл-күйде болу.</p> <p>Еңбек: құрғақ жапырақтарды жинау, гүлзардағы гүлдердің тұқымын жинастыру. Үлкен адамдардың тапсырмаларын орындауға үйрету. Оларға көмектесу. Бастаған істі аяқтауға талпындыру.</p> <p>Өз бетімен ойындар: «Ұшақтар».</p> <p>Ұсынылған тақырып бойынша ойынға өз еркімен қатысуға тәрбиелеу. Балалардың іс-әрекетті ұйымдастыруға көмек беру.</p> <p>Ертегіні мәнерлеп оқу. «Алма» ертегісі. (көркем әдебиет)</p>	<p>қауырсындарын сулағысы келмейді.</p> <p>Жаңбыр жауған кезде, ұзаққа созыла ма? Ол қандай көңіл-күйді тудырады? Табиғат жаңбырға қалай әсер етеді? Бұлттар мен аспан қандай көрінеді?</p> <p>Еңбек қызметі</p> <p>Ойыншықтарды жинау. Балаларда ойыншықтарды жинау және тәртіп орнату туралы түсінік қалыптастыру.</p> <p>Ұжымдық ойындар (дене шынықтыру)</p> <p>"Бұғының үлкен үйі бар". Қимылдарды мәтінмен байланыстыру қабілетін бекіту. "Мысық . Балалардың жүгіру дағдыларын дамыту;</p> <p>Өз бетімен ойындар.</p> <p>"Батыл балалар". Жылдам жүгіруге жаттықтыру.</p>	<p>жаттығуларды бекіту, түрлі қимыл-қозғалыстарын үйлесімді орындау.</p> <p>Еңбек: құстарды тамақтандыру</p> <p>Табиғат бұрышының мекендеушілерін тамақтандыру.</p> <p>Өз бетімен ойындар.</p> <p>Өз бетінше ойнай білуге тәрбиелеу.</p>	<p>сыпырушы еңбегінің нәтижесіне ұқыпты қарауға үйретіп, тәрбиелеу.</p> <p>Қимылды ойын: «Құнан шабысы» (қырғыз халқының ұлттық ойыны). (дене шынықтыру)</p> <p>Ойын ережесін сақтауға (белгіден соң жүру, бірін-бірі итермеу) үйрету.</p> <p>Жылдамдықпен күш жігерді дамыту.</p> <p>Еңбек: аула сыпырушыға көмектесу</p> <p>Балаларды ересектерге көмектесуге үйрету.</p> <p>Еңбектенуге деген құштарлықтарын дамытып, тәрбиелеу.</p> <p>Өз бетімен ойындар: доппен ойын</p> <p>Әр балаға доппен ойнау мүмкіндігін беру. Олардың ойын барысында еркіндік пен қуаныш сезімін оята білу.</p>	<p>жаңғақтарды лақтыру.</p> <p>Мақсаты: кейбір заттардың суға батып кететінін, ал кейбірулерінің су бетінде қалқып жүретінін бақылау.</p> <p>Қимылды ойын: «Бір аяқпен жолдан секіру». (дене шынықтыру)</p> <p>Ойын алаңындағы ережені сақтай отырып, бір аяқпен алға жылжып секіруді үйрету.</p> <p>Еңбек:</p> <p>«Балалармен бірге балабақша алаңын жылы сумен жууды бақылау». Еңбектің маңыздылығын сезінуге және үлкендерге көмектесуге үйрету.</p> <p>Өз бетімен ойындар:</p> <p>гимнастикалық құралдарға өрмелеу (баспалдақ т.б.). Балалардың қосалқы ойындарға деген қызығушылықтарын дамытып, достық қарым-қатынаста ойнауларын қадағалау.</p>	
<p>Серуеннен оралу</p>	<p>Балаларды киімдерін жүйелі шешінуге дағдыландыру, шкаф сөрелеріне киімдерін орналастыру, қолдарын жуу.</p>				
<p>Түскі ас</p>	<p>Гигиеналық дағдылар</p> <p>Мақсаты: өзін үстел үстінде дұрыс ұстай білу қабілетін бекіту; жуу ережелерін бекіту.</p> <p>Көркем сөз</p> <p>Сырттан келіп үнемі, Сабынмен қол жуамыз, Таза болды мұнтаздай, Тағамға қол созамыз.</p> <p>(мәдени-гигиеналық дағдылар, дербес әрекеті)</p>				
<p>Күндізгі ұйқы</p>	<p>«Ақымақ қасқыр» ертегісін оқып беріп, балаларды ұйықтату.</p>				
<p>Бірге-бірге тұрғызу, сауықтыру шаралары</p>	<p>Жалпақтабандықтың алдын алу мақсатында ортопедиялық жол бойымен жүру.</p> <p>«Қайық». Төсекте ішпен жатып , қолды иекке таяп қою, жартылай тұрып оңға-солға тербелу.</p> <p>«Кемпірқосақ». Төсекте арқамен жатып аяғымен ауада шеңбер жасау.</p> <p>«Тышқандар». Массажды кілемшеде аяқтың ұшымен және өкшемен айналу.</p> <p>(мәдени-гигиеналық дағдылар, дербес әрекеті)</p>				
<p>Бесін ас</p>	<p>Алдына қойған асқа назар аударту; дастарқан басында отыру мәдениеті, тамақтану мәдениетіне баулуға бағытталған жеке-дара жұмыс; этикет ережелері. (мәдени-гигиеналық дағдылар, дербес әрекеті)</p>				
<p>Балалардың дербес әрекеті (баяу қимылды</p>	<p>Сөйлеуді дамыту. "Көкөністер мен жемістер дауы әңгімесін мәнерлеп оқу.</p>	<p>Көркем әдебиет "Алма". Мақсаты: балаларды "Алма"</p>	<p>Математика негіздері Мақсаты: балалардың өздерінің қарсы алдындағы кеңістіктің</p>	<p>Вариативті компонент Қызықты математика «Қайда барсаң – соны</p>	<p>"Қара да, қайтала" ойын жаттығуы. (математик негіздері)</p>

<p>ойындар, үстел үсті ойындары, бейнелеу әрекеті, кітаптар қарау және тағы басқа әрекеттер)</p>	<p>Сөйлеудің дыбыстық мәдениеті: [о], [ө] дыбыстары". Мақсаты: балалардың "күз сыйлары", көгөністер мен жемістер, жөніндегі ұғымдарын жетілдіру, [О], [Ө] дауысты дыбыстар жөнінде ұғымдар қалыптастыру; дауысты дыбыстардың сөздердің құрамында жіңішке және жуан болу мысалдарын көрсету. Артикуляциялық жаттығулар. [О], [Ө] дауысты дыбыстары.</p> <p>«Музыка бояулары» музыкалық-дидактикалық ойыны. (музыка)</p> <p>Мақсаты. Балаларды көңіл күйді білдіруге үйрету. Ойынның мақсаты: музыканың сыр-сипатын ажырату. Ән, би, вальс, марш жанрларын ажырата білуге ықпал ету. Түрлі-түсті желпуіштердің түсіне қарай жанрларды ажырату.</p> <p>Ойынның шарты: жасыл түс - ән айту, қызыл түс - көңілді билеу, сары түс - вальс ырғағы, көк түс - марш ырғағы екенін түсіндіру. Музыкалық шығарма тыңдалады, бірнеше рет қайталап, желпуіштермен жаттығу жасай білуге үйретеді. Балалар әртүрлі жанрдағы музыканы тыңдап, желпуіштерді көтеруді үйренеді</p>	<p>ертегісінің мазмұнымен таныстыра отырып, ертегіні мұқият тыңдауға үйрету. Дидактикалық ойын: "Алманың бөліктерін құрастыр". Ертегі желсі бойынша шығармашылық іс*-әрекет ұйымдастыру</p> <p>Шығармашылық іс-әрекет Балалар іс-әрекеттерді таңдап, орталықтарға барып жұмыс жасайды. <i>(сурет салу, мүсіндеу, жапсыру, құрастыру)</i> <i>Сурет салу іс-әрекеті бойынша</i> ертегі кейіпкерлерін бейнелеуге машықтандыру. Аңдардың негізгі дене мүшелерін сопақшалар мен дөңгелек пішіндеріндің пропорциялық үйлесімділігін сақтау арқылы салу техникасын жетілдір <i>Сюжеттік сурет салу. Мүсіндеу іс-әрекеттері бойынша</i> бөлшектерді біріктіру арқылы сұр қоянды мүсіндеуге үйрету; мүсіндеу кезінде есу, созу әдістерін пайдалана отырып, ермексазбен жұмыс жасау іскерліктерін жетілдіру; <i>Жапсыру іс-әрекеті бойынша</i> құс бейнесін бірнеше бөліктерге қиып, қағаз бетіне жапсыруға үйрету; бөліктерді үйлесімді қолдана білуін жетілдіру Құрастыру іс-әрекеті бойынша геометриялық пішіндерді пайдаланып, қағаз бетіне аюды құрастыруды үйрету</p> <p>Сюжетті-рөлдік ойын «Отбасы». Мақсаты: отбасы мүшелерін білу, олардың отбасында атқаратын қызметін үйрету. Үлкенді сыйлауға, кішіге қамқор болуға тәрбиелеу.</p>	<p>"оң жақ", "сол жақ", "алды", арты" бағыттары жөніндегі ұғымдарын қалыптастыру. "Қайда барсаң – соны табасың" дамытушы ойыны.</p> <p>Қимылды ойын "Ақ қоян". (дене шынықтыру) Мақсаты: балаларды жылдамдыққа, мықтылыққа баулу. Ойын мазмұны: балалар шеңбер жасап тұрады да, ал бір бала ортада қоян болып отырады. Шеңбердегі балалар қол ұстасып қоянды айнала жүріп тақпақ айтады. - Ақ қоян-ау, ақ қоян! Орнынан тұрсаңшы, Шашынды тарасаңшы, Бетінді жусаңшы, Әдемі көйлек кисеңші. Шеңбердің шетін үзеңші, - дегенде қоян болған бала тақпақтағы айтылған қимылды түгел істеп өлең, бітісімен жүгіріп барып шеңберді бұзуға тырысады. Егер бала шеңберді үзсе өзі шеңберге қосылып тұрады да үзілген жердегі оң жақтағы бала қоян болады.</p>	<p>табасың» дамытушы ойыны. Мақсаты. Балаға өзінің қарсы алдындағы кеңістіктің жақтарын тануды үйрету. Шарты. Педагог бөлменің әр жеріне жеміс пен көкөністердің нақпіншіндерін салады. Мысалы, шкафтың жоғары сөресіне, төбеден жіпке байланған, төменгі сөреге, терезенің алдына, тағы басқа жерлерге. Бала педагог айтқан бағытты қолмен көрсетіп, сол бағыт бойынша жүріп, жасырылған объектіні табу керек.</p> <p>Театрды сахналау. "Шалқан" ертегісін қуыршақ театрымен сахналау. Ертегі желсі бойынша шығармашылық іс*-әрекет ұйымдастыру</p> <p>Шығармашылық іс-әрекет Балалар іс-әрекеттерді таңдап, орталықтарға барып жұмыс жасайды. <i>(сурет салу, мүсіндеу, жапсыру, құрастыру)</i> <i>Сурет салу іс-әрекеті бойынша</i> ертегі кейіпкерлерін бейнелеуге машықтандыру. Иттің немесе мысықтың негізгі дене мүшелерін сопақшалар мен дөңгелек пішіндеріндің пропорциялық үйлесімділігін сақтау арқылы салу техникасын жетілдіру <i>Мүсіндеу іс-әрекеттері бойынша</i> бөлшектерді біріктіру арқылы итті, мышықты, тышқанды мүсіндеуге үйрету; мүсіндеу кезінде есу, созу әдістерін пайдалана отырып, ермексазбен жұмыс жасау</p>	<p>Мақсаты: көру арқылы қабылдауын, қиялдарын дамыту, кеңістіктегі, жазықтықтағы геометриялық пішіндер жайлы білімдерін бекіту. Құралдары: геометриялық пішіндер жинақнамалары, шаршы пішінді парақтар.</p> <p>Қимылды ойын "Ұшты-ұшты". (дене шынықтыру) Мақсаты: ненің ұшатынын, ненің ұшпайтынын, аңғарымпаздыққа тәрбиелейді. Ойынның мазмұны: ойынды үй ішінде де, сыртта да ойнауға болады. Ойынға қатысушыларға бастаушының сөзін қалт жібермей бағып отыру шарт. Ұшатын құс не зат айтылса, қолдарын жоғары көтереді де, ұшпайтын зат айтылса тырп етпей отырады. Қателескен бала айып тартып тақпақ айтады не ән салады. Екі рет жаңылса айып шарты, ұлғая түседі. Бастаушы: Ойынды былай жүргізеді. Ұшты-ұшты, сұңқар ұшты! (қол көтереді) Ұшты-ұшты, қарға ұшты! (қол көтереді) Ұшты-ұшты, арба ұшты! (қол көтермейді) Ұшты-ұшты, дауыл ұшты! (қол көтермейді) Ұшты-ұшты, ұшақ ұшты! (қол көтереді) Ұшты-ұшты, торғай ұшты! (қол көтереді) Ұшты-ұшты, жылан ұшты! (қол көтермейді) Осылайша жүргізілген ойында жаңылмаған ойыншы жеңеді.</p>
--	--	--	---	---	---

		Бауырмалдыққа, мейірбандыққа баулу. Өздеріне берген рөлдерді дұрыс орындап, тату ойнауға тәрбиелеу.		іскерліктерін жетілдіру; <i>Жапсыру іс-әрекеті бойынша</i> шалқан бейнесін қиып, желімдеу. Құрастыру іс-әрекеті бойынша "Ертегі кейіпкері" дидактикалық ойыны. (құрастыру) Мақсаты: зейін, қабылдау, ойлау қабілетін, ұсақ қол моторикасын дамыту, түстер жайлы білімдерін бекіту, шығармашылық қабілеттерін ұштау	
Балалармен жеке жұмыс	«Сиқырлы суреттер». Ойынның мақсаты: балалардың логикалық ойлау қабілетін, ес, зейін, қабылдау үрдістерін дамыту. Ойынның құрал-жабдықтары: әртүрлі суреттердің қиылған бөліктері. Ойынның мазмұны: балалар алдарындағы үлгі бойынша суреттердің қиылған бөліктерінен сурет құрайды. Сурет бойынша әңгіме құрауды ұсыну. (сөйлеуді дамыту, құрастыру)	Дидактикалық ойын «Жеміс-жидектерді ажырат». (қоршаған орта, сөйлеуді дамыту) Мақсаты: жемістер мен көкөністерді бір-бірінен ажырата білу, ойлау қабілеттерін дамыту. Барысы: педагог әр баланың алдына көкөністер мен жеміс-жидектердің суреттерін таратады. Бала тек жеміс-жидектерді жинап алуы керек.	Балаларға сәлемдесу мен қоштасу ережелері туралы түсінік беру, ересектермен және құрдастарымен сыпайы қарым-қатынас жасаудың негізгі қағидаларымен таныстыру (қазақ тілі)	«Көкөністер мен жемістер» (қазақ тілі) Мақсат-міндеттер: заттардың сын-сипатын, санын, қимылын білдіретін сөздерді айтуды үйрету	Пазл жинау ойыны. (құрастыру) Мақсаты: ұсақ қол моторикасын мен қозғалыс координациясын дамыту, тапсырманы жан-жақты қырынан көру қабілетін жаттықтыру, развивает логикаларын дамыту, табандылыққа, ұқыптылыққа тәрбиелеу.
Серуенге дайындық	Мақсаттары: - киімді дұрыс бүктеп салуға, ілуге, аяқ-киімді түзу қоюға машықтандыру; - өз бетінше жылдам және дұрыс ретпен киіне (шешіне) білуді дағдыландыру; - шкафқа ілінген, қойылған бас киім, киім, аяқ-киім сияқты заттарды өз орындарын біліп, тәртіпті сақтауды ұстануға тәрбиелеу; - ауа райына сай киінгенін қадағалай білуге, киімді, аяқ-киімді таза ұстауға баулу; - көмек көрсете білуге, алғыс айтуға тәрбиелеу. (дербес әрекет)				
Серуен	Күн-жылу мен жарық көзі. (қоршаған ортамен танысу, сөйлеуді дамыту, көркем әдебиет) Мақсаты: күн-жылу мен жарық көзі екені жайлы түсініктерін пысықтау; талқылау, дәлелдеу біліктіліктерін дамыту; табиғатты аялауға тәрбиелеу. Зерттеу. Күнге қарап, сұрақтарға жауап	Желді бақылау. (қоршаған ортамен танысу, сөйлеуді дамыту, көркем әдебиет) Мақсаты: балалардың желдің қасиеттерін тануға деген қызығушылықтарын арттыру; бақылау нәтижесінде желге ауызша сипаттама беруге, іс-тәжірибелер жасауға дағдыландыру.	Суды бақылау. (қоршаған ортамен танысу, сөйлеуді дамыту, көркем әдебиет) Мақсаты: балаларға сумен ұқыпты жұмыс істеуді дағдыландыру; судың қасиеттері жайлы түсініктерін нақтылау; судың табиғи сұйық зат екендігіне көз жеткізу; ұғымталдыққа	Мысықты бақылау. (қоршаған ортамен танысу, сөйлеуді дамыту, көркем әдебиет) Мақсаты: балалардың үй жануарлары, мысық жайлы білімдерін нақтылау, сипаттау мәтінін құрастыра білуге машықтандыру; есте сақтау қабілеттерін, байқампаздықтарын дамыту;	Аспанды бақылау. (қоршаған ортамен танысу, сөйлеуді дамыту, көркем әдебиет) Мақсаты: балаларды аспанның ашық не бұлтты екенін анықтап; бұлттарды белгілі бейнелерге ұқсас екендігін байқауға машықтандыру; ой-қиялын, зейінін, бақылау қабілетін

	<p>беруді ұсыну.</p> <p>- Күнге қарағанда, өзінді қалай сезінесің?</p> <p>- Күнге тура қарай аламыз ба, көзімізге зиянын тигізбей ме?</p> <p>Педагог балаларға екі тасты алып, біреуін күннің көзіне, екіншісін көлеңкеге, яғни, жан-жағын жауып, қараңғы жерге қоюды сұрайды.</p> <p>Біраз уақыттан кейін, балалар күн көзінде тұрған тас көлеңкеде тұрған тасқа қарағанда қызып, жылы екеніне көз жеткізеді.</p> <p>Күн көзінде зат қызатынына қорытынды жасау.</p> <p>Еңбек тапсырмалары: кіші топ балаларына ойын аумақтарын жинауға көмектесу.</p> <p>Мақсаты: жасы кішіге көмектесуге ұмтылуға үйрету, еңбексүйгіштікке тәрбиелеу.</p> <p>"Ақ сүйек" қимыл-қозғалыс ойыны.</p> <p>(дене шынықтыру)</p> <p>Ойын мақсаты: балаларды ойын ережесіне сай ойнауға машықтандыру; зеректікке, қырағылыққа, дәлдікке дағдыландыру; шыдамдылыққа тәрбиелеу.</p> <p>Ойынға қатысушы балалар бір қатарға тұрады. Тәрбиеші ақ сүйекті қолына алып, балалардың ту сыртына шығады да, алысқа лақтырады. Балалар ақ сүйектің лақтырылған бағытын көрмеуі керек.</p> <p>"Ақ сүйек" жерге түскеннен кейін тәрбиеші: "Ал ақсүйекті іздеңдер, кім тез табар екен?" - дейді. Ойынның шарты бойынша ақ сүйекті тауып алған бала басқаларға</p>	<p>"Түтікшемен үрлеп, лентаны желбіретейік" жаттығуы.</p> <p>Педагог әрбір баланың алдына түтікше мен лентаны (қағаздан қиылған жолақ та жарайды) береді.</p> <p>- Балалар, қазір біз қажетті күшпен үрлеуді жасап, түтікшеден желді үрлеп шығарамыз.</p> <p>- Мен "жел қатты соғып тұр" десем, сендер қатты үрлеп, лентаны қатты желбіретесіңдер.</p> <p>- Мен "жел баяу соқты" десем, сендер түтікшеге ақырын үрлеп, баяу желді білдіресіңдер.</p> <p>Еңбек әрекеті: ойын алаңына ағаштардан құрап түскен ұсақ бұтақтарды жинау.</p> <p>Мақсаты: аула сыпырушыға көмек көрсету, өзгелердің еңбегін құрметтеуге тәрбиелеу.</p> <p>"Өткеншек" қимыл-қозғалыс ойыны. (дене шынықтыру)</p> <p>Мақсаты: балаларды бірігіп, шеңберде ойын ережесіне сай ойнауға ынталандыру; бір адамдай белгі бойынша, шеңбер бойымен біресе бір, біресе екінші жаққа жүріп, содан соң жылдамдықты қосып, жүгіруге дағдыландыру; вестибуляр аппаратын дамыту; ептілікке, ұйымшылдыққа тәрбиелеу.</p> <p>Ақырын-ақырын итеріп, Өткеншекті қозғалтамыз. Жылдам-жылдам жүгіріп, Шеңберді айналдырамыз.</p> <p>Д. Ахметова.</p> <p>Соңғы сөздерден кейін балалар жерге отырып, қолдарын босатады, демалады.</p> <p>Ойын бірнеше рет қайталану мүмкін.</p> <p>Педагог барлық балалардың бірыңғай қимылдауын</p>	<p>тәрбиелеу.</p> <p>Бақылау барысы.</p> <p>Судың қасиеттеріне көңіл аудару.</p> <p>Су әртүрлі температурада болады: мұздай суық (тоңазытқыштан мұздар текшелері), жылы (қолды жуғанда) және ыстық (шәйнекте су қайнатылғанда).</p> <p>Су күннің көзінде ысығды. Ыстық күнде бассейнде су тез қызады. Тоғандағы, өзендегі, көлдегі су қызады, сондықтан жазда адамдар шомылуға барады.</p> <p>Қыста су қар, мұз күйінде болу мүмкін, ұстаса - өте суық.</p> <p>"Шәйнектен қандай сұйық құйылды?" жаттығуы.</p> <p>Мақсаты: балаларды суреттердегі шәйнектерге қарап, әрқайсында шәйнектен кесеге қандай сұйық құйылып жатқанын анықтауға дағдыландыру; түстерді қабылдау, ой-қиял, сөйлеу қабілеттерін дамыту.</p> <p>- Балалар, шайды біз сұйыққа жатқызамыз. Шәйнектен тек шай сұйығы ғана құйылмайды, сол сұйықтарды қалай білетіндеріңді көрейік. Педагог балаларға шәйнектен қандай сұйықтың құйылғаны туралы сұрайды.</p> <p>Құралдары: бірнеше бір-біріне ұқсас суреттер: бірінен су құйылып жатыр, екіншісінен - сүт, үшіншісінен - кофе, төртіншісінен - кара шай, бесіншісінен - лимонад. Жаттығуды шынайы түрде іс-тәжірибеде көрсетуге болады.</p> <p>Сонда құралдар ретінде стакандарға құйылған: шай,</p>	<p>жан-жануарларды тануға, деген қызығушылыққа, оларға қамқорлық танытуға тәрбиелеу.</p> <p>Көркем сөз. "Мысық".</p> <p>Үстінде үйдің Түр еді мысық.</p> <p>Қасына келді Бір торғай ұшып. бассалмақ болып, Ыршыды мысық. Жалт берді торғай, Пыр етіп ұшып. Биіктен жерге Топ ете түсіп, Мысықтың қалды Жамбасы ісіп. Б. Соқпақбаев</p> <p>Еңбек әрекеті: ойын алаңындағы ұсақ қоқыстарды жинап, шығару.</p> <p>Мақсаты: еңбексүйгіштікке тәрбиелеу.</p> <p>"Мысық пен тышқан" қимыл-қозғалыс ойыны. (дене шынықтыру)</p> <p>Мақсаты: балаларды ойын шартына сай ойнауға, рөлді дәл атқаруға бейімдеу; зеректікке, шапшаңдыққа, жылдамдыққа, жалтарып жүгіруге машықтандыру; шыдамдылыққа, ұйымшылдыққа тәрбиелеу.</p> <p>Ойынға қатысушылар шеңбер құрып тұрады. "Мысық" пен "тышқанды" балалардың қалаулары бойынша немесе санамақ арқылы тағайындауға болады. Ойын басталар алдында кейіпкерлер шеңбер сыртында бір-бірінен алшақ тұрады. Балалардың қалғаны бір-бірінің қолын ұстап, шеңбер жасай жүріп сөздерді айтады:</p>	<p>дамыту.</p> <p>Көркем сөз. "Аспанда".</p> <p>Аспан малға толып кетті - Бұлттар түлік болып кетті: Бір бұлт шықты ешкі болып, Бір бұлт шықты мешке болып.</p> <p>Бір бұлт шықты бие болып, Бір бұлт шықты түйе болып, Бір бұлт шықты шошқа болып, Бір бұлт шықты қошқар болып.я</p> <p>Қ. Мырзалиев</p> <p>Еңбек әрекеті: ағаштағы құрғақ бұтақтарды жинау.</p> <p>Мақсаты: құралдарды қолдануды үйрету, еңбек біліктіліктерін дамыту.</p> <p>"Қу түлкі" қимыл-қозғалыс ойыны. (дене шынықтыру)</p> <p>Мақсаты: балалардың ойын шарттарына сай ойнай білу, "Мен - түлкі!" сигналы бойынша қолға түспей, жалтарып, жылдам жүгіре білу қабілеттерін дамыту (қалыптастыру, жетілдіру); қимылдарды үлестіруге, ептілікке тәрбиелеу.</p> <p>Балалар кіші шеңберге жиналады. Олар педагогтің нұсқауы бойынша көздерін жұмады, ал жүргізуші-педагог балаларды шеңбер сыртында жүріп, кез келген баланы сәл түртіп қалады. Осыдан бері педагог таңдаған бала "қу түлкі" болып саналады. Ал ойыншы-балалар болса, жан-жақтарына қарап: "Қу түлкі, сен қайдасың?" - деп, үш рет сұрайды. Соңғы сұрақтан кейін бұдан бері жасырынып тұрған "қу түлкі": "Мен мындамын!" - деп</p>
--	--	--	--	---	---

	<p>білдірмей, тәрбиешіге тез әкеліп беруі керек.</p> <p>Егер балалардың бірі байқап қалса, ақсүйекті тауып алған баланы қуып жетіп, денесіне қолын тигізуі керек. Сонда ақ сүйек өзіне беріледі.</p> <p>Сөйтіп, ақсүйекті ешкімге жеткізбей тәрбиешіге табыс еткен бала жеңімпаз аталады.</p> <p>Жабдығы: ақ сүйек.</p> <p>"Өрт сөндірушілер оқуда" ойыны.</p> <p>Мақсаты: қабырғаға өрмелеу біліктіліктерін бекіту; зейіндерін дамыту.</p> <p>Өз бетінше еркін ойын әрекеті, алаңда шығарылған материалмен ойындар.</p> <p>"Шеңберді дәлде".</p> <p>Мақсаты: нысанаға дәлдеп тигізуге жаттықтыру.</p>	<p>қадағалап жүру керек. Шеңбер бойымен жүргізу үшін, балаларды бір жаққа бұрып, беттерін шеңбер ортасына қарату керек. Балалардың ойынды меңгерудегі басты міндеті - аса жылдам жүгірмеу. Әрбір бала қимылдау кезінде шеңбердің бір жақ бойымен жүріп, бүкіл шеңбердің жылжып жатқанын бақылайды.</p> <p>"Шұңқырдан аттап секіріп өт" қимылды жаттығуы. (дене шынықтыру)</p> <p>Мақсаты: балаларды ұзындыққа секіруге машықтандыру; вестибуляр аппаратын, күш-жігерін дамыту.</p> <p>Өз бетімен еркін ойын әрекеті, шығарылған материалмен ойындар.</p> <p>Мақсаты: қимыл-қозғалыс координациясын дамыту; негізгі қимылдарды орындау тәсілін жетілдіру; ойындарға саналы қосылуға тәрбиелеу.</p>	<p>кофе, лимонад, сүт, су қолданылады.</p> <p>"Ақ серек, көк серек" қимыл-қозғалыс ойыны. (дене шынықтыру)</p> <p>Мақсаты: балаларды ойын шарты бойынша ойнауға, мұқият және белсенді болуға; батылдыққа, жылдамдыққа, жеделдеп жүгіруге баулу; балалардың тіл байлығын жетілдіру, достық қарым-қатынастарын дамыту.</p> <p>Ойын ашық алаңда өткізіледі. Ойынға қатысушылар екі топқа бөлінеді. Аралығы 30-40 метрдей жерге бір-біріне қарама-қарсы орналасады. Қаз-қатар қол ұстасып, тізіліп тұрады. Жеребе бойынша ойынды бастаған топтың балалары әндете өлең айтады.</p> <p>- Ақ серек, көк серек, Бізден сізге кім керек?</p> <p>Екінші топтағылар ойыншының атын атайды. Сол кезде аты аталған бала өз тобынан шығып, екпіндей жүгіріп келеді де, қарсы топтың тізбегін үзіп кетуге тырысады.</p> <p>Егер үзіп кетсе, бір баланы жетелеп апарып, өз тобына қосады. Үзе алмаса, өзі сол топта қалады.</p> <p>Ескерту: педагог ойын ойнау алдында қауіпсіздік ережелерін қайталап, нұсқау беру тиіс.</p> <p>"Жыланша" қимылды ойын-жаттығуы.</p> <p>Мақсаты: бастаушының және бір-бірінің соңынан бағыттарды өзгертіп, тізбекті үзбей, арақашықты сақтап, жүгіре білу қабілетін жетілдіру.</p>	<p>- Мысығымыз момықай, Жүреді аулада андамай. Тышқан көрсе - бас салады! Кім тышқанды құтқарады? Осы сөздерді айтып, балалар тоқтайды да "мысық" "тышқанды" қуалап кетеді.</p> <p>Балалар қол ұстасып, қажеті болса, қолдарды жоғары көтеріп, "тышқан" үшін ұяға жол ашып беріп жатады.</p> <p>"Мысық" ұяға кіріп кетсе, ары қарай өткізбес үшін, қолдарды төмен түсіріп, жолды жауып қояды.</p> <p>Ойынға қатысушы балалар өте зерек болу керек, біресе қолдарды көтеріп, біресе түсіріп, "мысық" пен "тышқанның" қуаласпағын реттеп жату - басты міндеті.</p> <p>"Тышқан" ұсталынса, кейіпкерді ауыстыруға болады.</p> <p>"Кім қапшаны алыс лақтырады?" қимылды ойын-жаттығуы. (дене шынықтыру)</p> <p>Мақсаты: балаларда белгі бойынша әрекет ету біліктіліктерін дамыту, оң және сол қолымен қапшықты алысқа лақтыруды, жүгіруді, түсті тануды жаттықтыру.</p> <p>Еркін ойындар: шығарылған материалдармен ойындар, қимыл-қозғалысты дамыту, секіртпеден секіру.</p>	<p>дауыстайды.</p> <p>Осы жерден бастап, балалар жан-жаққа "қу түлкіден" қашып құтылу керек. "Қу түлкі" кімге қолын тигізсе, сол шетке шығады.</p> <p>"Үш табан" қимыл-қозғалыс ойыны. (дене шынықтыру)</p> <p>Мақсаты: балаларды мергендікке, шыдамдыққа, ұқыптылыққа, ептілікке тәрбиелеу; асықты қолда қолда еркін ұстап, ойын алаңында белгілі қимылдарды жасауға дағдыландыру.</p> <p>Ойынға үш-төрт бала қатыса алады. Ойынды алаңның бірнеше жерінде бірнеше топ балалар үшін ұйымдастыруға болады.</p> <p>Өз бетімен еркін ойын әрекеті, шығарылған материалмен ойындар.</p> <p>Мақсаты: қимыл-қозғалыс координациясын дамыту; негізгі қимылдарды орындау тәсілін жетілдіру; ойындарға саналы қосылуға тәрбиелеу.</p>
--	--	---	---	---	---

			<p>Өз бетімен еркін ойын әрекеті, шығарылған материалмен ойындар. Мақсаты: қимыл-қозғалыс координациясын дамыту; негізгі қимылдарды орындау тәсілін жетілдіру; ойындарға саналы қосылуға тәрбиелеу.</p>		
Серуеннен оралу	Балаларды киімдерін жүйелі шешінуге дағдыландыру, шаф сөрелеріне киімдерін орналастыру, қолдарын жуу. (мәдени-гигиеналық дағдылар, дербес әрекет)				
Балалардың үйге қайтуы (ата-аналарға кеңес)	«Бала өмірінде дәрумендердің маңызы» тақырыбында кеңес.	Отбасындағы балалардың музыкалық тәрбиесі.	Психолог кеңесі. Мысалы, «Ересектердің балаларға үлгі көрсетуі, салауатты өмір салтына баулуы».	"Баланың агрессивті мінез-құлқы" атты тақырыпта ата-аналарға кеңес.	Балаға ертегінің маңыздылығы жайлы ата-анамен әңгімелесу.

Әдіскер:  С.Н.Байболова

ТӘРБИЕЛЕУ-БІЛІМ БЕРУ ПРОЦЕСІНІҢ ЦИКЛОГРАММАСЫ

Білім беру ұйымы (балабақша/ шағын орталық, мектепалды сыныбы)	<i>Түркістан облысының адами әлеуетті дамыту басқармасының Кентау қалалық адами әлеуетті дамыту бөлімінің «Әлия» бөбекжай-балабақшасы</i>				
Топ/сынып	<i>Ересек топ</i>				
Тобы, топтың реттік саны, атауы	<i>«Қызғалдақ»</i>				
Балалардың жасы	<i>4 жастағы балалар</i>				
Педагогтің аты-жөні	<i>Ыдырысова А, Гельмадинова Н</i>				
Жоспардың құрылу кезеңі (апта күндерін, айды, жылды көрсету)	17.10-21.10.2022ж.				
Апта күндері	<i>Дүйсенбі</i>	<i>Сейсенбі</i>	<i>Сәрсенбі</i>	<i>Бейсенбі</i>	<i>Жұма</i>
Күн тәртібі					
Балаларды қабылдау	Таңғы сүзгі: балалардың терісін, дене қызуын, сыртқы келбетін тексеру. Балаларды жақсы көңіл күймен қарсы алу және оларға қолайлы жағдай жасау. Медбике және психологпен бірлескен жұмыс. Баланың көңіл күйін, оның жеке пікірін, қызығушылығын анықтау. (сөйлеуді дамыту)				
Ата-аналармен әңгімелесу, кеңес беру	Баланың өміріндегі екінші әлеуметтік орта - балабақша туралы, тәрбиелеу мен оқыту үдерістері жайлы әңгімелесу.				
Балалардың дербес әрекеті (баяу қимылды ойындар, үстел үсті ойындары, бейнелеу әрекеті, кітаптар қарау және тағы басқа әрекеттер)	"Өз төсегімізді жинауды үйренеміз". Мақсаты: балалардың өз төсегіне күтім жасау бойынша біліктері мен дағдыларын қалыптастыру; ұқыптылыққа, басқа біреуге көмектесуге ұмтылуға тәрбиелеу; еңбекке ұқыпты қарауға тәрбиелеу; өзіне-өзі қызмет көрсету бойынша дербестігі мен дағдыларын дамыту. (еңбек дағдылары)	Балаларды балабақшадағы еңбек жұмыстарына араластыру, ойын бұрышындағы кезекшілікті атқаруға үйрету. Балаларды жұмысты бастап оны аяғына дейін жеткізуге тәрбиелеу. <i>"Бөлме өсімдіктерін жуу"</i> . Мақсаты: балаларға суару әдістері (тегенде, жапырақтардың астынан) және ережелер (толтырмай, біркелкі суару) туралы түсінік беру; өсімдіктерге күтім жасау ниетін дамыту. Балаларды қолжетімді көмекке тарту, жабық өсімдіктер туралы балалардың ойларын нақтылау. (еңбек дағдылары)	Балалардың еңбекке деген дұрыс көзқарасын қалыптастыру, өз-өздеріне қызмет етуге үйрету, бір-біріне кедергі жасамай еңбек етуге үйрету. <i>"Бөлме өсімдіктерін суғару"</i> . Мақсаты: өсімдіктердің жарық пен ылғалға деген қажеттіліктері туралы балалардың білімдерін кеңейту, ылғалды сүейтін және құрғақшылыққа төзімді, фотофильді, көлеңкеге төзімді өсімдіктерді жапырақтарынан қалай тануға болатындығын үйрету. Сумен және өсімдіктермен жұмыс кезінде дәлдікті, өз іс-әрекеттеріне сенімділікті, еңбек дағдыларын	"Орындықтарды жуу" Мақсаты: балаларды тәрбиешінің көмекшісіне жәрдемдесуге, топтық бөлмедегі орындықтарды таза ұстауға үйрету, оларды дымқыл шүберекпен сүртіп, орындарына қоюды үйрету. Еңбек дағдыларын дамыту, жұмыс кезінде мәдени - гигиеналық талаптарды сақтау қабілетін қалыптастыру. Ересектерге көмектесуге деген ынтаны, олардың жұмысын құрметтеуге тәрбиелеу. (еңбек дағдылары)	Балабақшадағы еңбек жұмыстарына қатысу, ұжымдық еңбекке үйрету. Ертегілер мен әңгімелердің кейіпкерлері арқылы «Еңбек түбі – зейнет» ұғымын түсіндіру. Үлкендер еңбегін құрметтеуге баулу. Мысалы: «Бір уыс макта», « Бұзау бақтым», Қайдан келдің бауырсақ?» деген әңгіме, ертегілер арқылы балаларға барлық заттардың еңбекпен келетіндігін түсіндіру. <i>"Жабық өсімдіктерді бүріккіш пистолеттен сумен бұрку"</i> . Мақсаты: жаңа еңбек дағдыларын үйрету; балалардың жапырақтарға ылғал қажет деген түсінігін

			дамыту. Қоршаған табиғатқа ұқыпты қарауға, оған қамқорлық жасауға тәрбиелеу. (еңбек дағдылары)		бекіту; өсімдіктерге ұқыпты қарауды тәрбиелеу. Балаларға өсімдіктерді суару қажеттілігін өз бетінше анықтауға үйрету (топырақтың түсі мен күйіне, өсімдіктің пайда болуына байланысты), суару техникасын еске түсіру. (еңбек дағдылары)
<p>"Не артық?" дамытушылық ойыны. (танымдық дағдылар) Мақсаты: балаларды заттарды шарттарда берілген белгілер бойынша жіктеуге машықтандыру; ойлау қабілеттерін дамыту. Құралдары: түрлі заттар мен ойыншықтар немесе заттық сурет-карточкалар. Педагог түрлі заттарды немесе суреттерді төртеуден тізбекке қояды немесе салады. Әрбір төрт зат немесе суреттің арасында біреуі артық болып саналады. Артықты табу үшін балалар төрттің арасынан бәріне ортақ қасиеті жоқты іздеп атайды. Саусақ жаттығуы. "Ыдысты қалай жуамыз?" (көркем әдебиет, қазақ тілі) Мақсаты: көркем сөзді мәнерлеп айтуға дағдыландыру; ұсақ қол моторикасын дамыту; балалардың қарапайым дағдыларын жетілдіру. Біз көмекші болып жүреміз, (Бас бармақтарды көрсету) Жеңімізді кезегімен түреміз. (Женді түргенге еліктеу) Қолға табақшаны алып, (Саусақтарды созып, екі алақанды, айқастыра, бірі-біріне уқалау)</p>	<p>"Айналамыздағы геометриялық пішіндер" дамытушы ойыны (жемістер мен көкөністер). (математика негіздері) Мақсаты: балалардың жеміс пен көкөністер, геометриялық пішіндер туралы түсініктерін пысықтау; ойлау, қабылдау, зейін қабілеттерін жетілдіру. Құралдары: шеңбер, сопақша, шаршы, тіктөртбұрыш, үшбұрыш сияқты пішіндер; жемістер мен көкөністердің кескіндері. - Балалар, қандай геометриялық пішіндерді білесіңдер? (Дөңгелек, сопақша, шаршы, тіктөртбұрыш, үшбұрыш). - Алдарындағы суреттерде салынған заттарды атап көрейік. (Балалар жемістер мен көкөністерді атайды) - Оларды қандай бір сөздермен біріктіреміз? (Жемістер, көкөністер.) - Суреттегі көкөніс пен жемісті өзіне ұқсас геометриялық пішінмен үстін бастырып қойындар.</p>	<p>Дидактикалық ойын "Баспанасын тап". (қоршаған орта) Мақсаты: жануарлар мен жәндіктер туралы балалардың білімдерін бекіту. Ойын шарты: допты әр балаға кезекпен лақтыра отырып, мұғалім сұрақ қояды, ал допты қайтарған бала жауап береді. "Моншақтарды жинаймыз" дидактикалық ойыны. (математика негіздері) Мақсаты: геометриялық пішіндерді екі қасиеті бойынша (түсі мен пішіні, көлемі мен пішіні, көлемі мен пішіні) топтастыру біліктіліктерін қалыптастыру, пішіндердің кезектесуіндегі қарапайым заңдылықтарды көру.</p>	<p>Дидактикалық ойын «Зат неге ұқсайды?». (математика негіздері) Мақсаты: балаларды бөлме ішіндегі заттардың қандай пішінге ұқсайтынын ажыратып айта білуге үйрету. "Домино" дидактикалық ойыны. (құрастыру) Мақсаты: баланың топтамалар жайлы білімдерін дамыту, пысықтау; сәйкес заттың бейнесін тауып дұрыс ататқызып, оның атқаратын қызметі жайында бір сөйлемді құрастыруға дағдыландыру; қабылдау, зейін, ойлау қабілеттері, ұсақ қол моторикасын желітдіру. Ойын шарты. Суреттері сәйкес келетін карточкалардың біріне қатарлап тізіп қою, кім бұрын барлық карточкаларын қояды, сол жеңіп шығады. Қажетті құралдар: бірдей қос суреттер, әртүрлі объектілердің бейнеленген көлемдері 5×6 см карточкалар.</p>	<p>Математика негіздері "Сарқытты тең бөлейік". Мақсаты: балалардың бес саны туралы ұғымдарын қалыптастыру; сандардың заттардың көлеміне, түрлеріне емес, тек жиынына байланысты екенін түсіндіру. Дамытушы жаттығу. "Сарқытқа үш табақ." Дидактикалық ойын: «Көлеңкесін тап». (сөйлеуді дамыту) Мақсаты: балаларды әр құстың көлеңкесін тауып орналастыруға үйрету. Сөйлеу тілін дамыту. Құстардың атауын атап, сипаттауға үйрету. "Не өзгерді?" дамытушылық ойыны. Мақсаты: саналы логикалық есте сақтауды және зейін бөлуді қалыптастыру. Құралдар: түрлі ойыншықтар топтамасы.</p>	

	<p>Укалап, жуып береміз.</p> <p>Кесе - екі қос алақандай, (Саусақтарды қосып, бірыңғай бүгіп, екі қолды қырынан қосып, "тербету") Шұңғыл алтын айдай. Қолға кесені алып, (Жұдырықтармен, қолдарды алмастырып, алақан ортасына басып, айналдыру) Айналдырып, жуып береміз. Д. Ахметова.</p>				
<p>Таңертенгі жаттығу</p>	<p>Бастапқы қалып: негізгі тұрыс, таяқшаны қолмен ұстау. 1-таяқшаны алға созу; 2-оң қолды төмен түсіріп, сол қолдағы таяқшаны тігінен ұстап, жоғары көтеру; 3-таяқшаны алдыға созып ұстау; 4-сол қолды төмен түсіріп, таяқшаны оң қолға ауыстырып, таяқшаны жоғары көтеру; 5-таяқшаны алдыға созып ұстау; 6-бастапқы қалыпқа келу.</p> <p>Бастапқы қалып: аяқтың арасын ашып тұру, екі қолды шынтақтан бүгіп, таяқшаны кеуде тұста ұстау. 1-2-алға иілу, еденге қолды тигізу; 3-4- бастапқы қалыпқа оралу.</p> <p>Бастапқы қалып: негізгі тұрыс, таяқша еденде жатады. 1-оң аяқпен таяқшаны аттап, алға бір адым жасау; 2-сол аяқты оның қасына алып келу; 3-оң аяқпен таяқшаны аттап, артқа бір адым жасау; 4-сол аяқпен артқа бір адым жасау.</p> <p>Бастапқы қалып: тізерлеп тұру, таяқшаның екі шетінен ұстап, жауырынға қойып тұру. 1- таяқшаны жоғары көтеру; 2-оңға иілу; 3-түзу тұрып, таяқшаны жоғары көтеру; 4-бастапқы қалып. Дәл солай сол жақпен орындалады. (мәдени-гигиеналық дағдылар)</p>				
<p>Таңғы ас</p>	<p>Балалардың беті-қолын жуып, таңғы асқа отыру. Ас ішу мәдениетімен таныстырып отыру. Қасық, шанышқыны дұрыс пайдалануды үйрету. Асты сөйлемей ішу.</p> <p>Астан соң беті-қолды жуу. <i>Ойын- жаттығу:</i> Ас атасы - нан.</p> <p>Арпа, бидай ас екен, Алтын, күміс тас екен.</p> <p>Бір түйір нанның қадірін, Тарыққанда білерсің. (мәдени-гигиеналық дағдылар, дербес әрекет)</p>				

<p>Ұйымдастырылған іс-әрекетке дайындық</p>	<p>Бидай туралы әңгімелесу. Балаларға 1-ден 4-ке дейін санауды ұсынады. Саналғандар реттік сандарына сәйкес 4 топқа бөлінеді. (қоршаған орта, сөйлеуді дамыту, математика негіздері)</p>	<p>"Нан қалай пайда болады?" суреті бойынша, әңгіме құрастырып айтып беруге үйрету. (қоршаған орта, сөйлеуді дамыту, қазақ тілі)</p>	<p>Нанның піскеніне дейінгі еңбек туралы әңгімелесу. (қоршаған орта, сөйлеуді дамыту, қазақ тілі)</p>	<p>Ұннан жасалатын тағам түрлері туралы әңгімелесу. Балалар киімдерінің түстеріне қарай 4 топқа бөлінеді. (қоршаған орта, сөйлеуді дамыту, қазақ тілі)</p>	<p>"Ас атасы - нан" тақырыбында әңгімелесу. (қоршаған орта, сөйлеуді дамыту, қазақ тілі)</p>
<p>Білім беру ұйымының кестесі бойынша ұйымдастырылған іс-әрекет</p>	<p>Музыка "Тәтті нан". Мақсаты: балалардың музыканы тыңдай отырып, сипатын ажырата білу қабілетін арттыру; әнді тыңдауда дыбыс ұзақтығы туралы ұғымын қалыптастыру. Дидактикалық ойын: "Көңілді – мұңды".</p> <p>Сөйлеуді дамыту "Еркежан әжей тақпағын мәнерлеп оқу". Мақсаты: балаларды тақпақты толықтай мұқият тыңдауға, мазмұны бойынша сұрақтарға, мәтін жолдарымен жауап беруге машықтандыру, байланыстырып сөйлеу дағдыларын қалыптастыру. "Нан өнімдері" дүкені. Рөлді және сөздік ойыны.</p>	<p>Қазақ тілі Қазақ тілі "Сиқырлы бауырсақтар". Ыдыстар. Мақсаты: балаларды "Сиқырлы бауырсақтар" әңгімесімен, бауырсақтың дайындалу реттілігімен таныстыру; нан туралы түсініктерін дамыту; ыдыстың жана түрлерімен олардың қолданысымен таныстыру. Сюжетті тірек суреттер бойынша мәнерлеп әңгімелеу "Сиқырлы бауырсақтар". Сергіту сәті "Астық егемін". Көлеңкелі көрнекіліктер бойынша әңгіме құрастыру. Дидактикалық ойын "Дастархан әзірлеу". Есте сақтауға арналған сөздік жаттығу "Есте сақта". "Ас атасы - нан". Дене шынықтыру "Мергендер жарысы". Мақсаты: балаларды сапқа құрылымын өзгертіп қайта тұруға; 2–3 метрлік қашықтықта алға ұмтыла қос аяқпен секіруге үйрету. "Алыптар мен құртақандар" қимылды ойыны Шығармашылық уақыт «Ас атасы нан» тақырыбында балалар қалаулары бойынша (сурет салу, мүсіндеу, жапсыру, құрастыру) іс-әрекеттерді тандап, орталықтарға барып жұмыс жасайды. <i>Сурет салу іс-әрекеті бойынша</i></p>	<p>Дене шынықтыру "Алға жүрелеп жылжу". Мақсаты: алға жүрелеп жылжи отырып, екі аяғымен жерде жатқан таяқшалардан аттап, секіруге үйрету және допты аяқты қайшылап отырып-тұрып домалату дағдысын жетілдіру. "Торғай мен мысық" қимылды ойыны.</p> <p>Көркем әдебиет "Таба нан". Мақсаты: балаларды әңгіме мазмұнымен таныстыра отырып, нанның қасиеті мен бидайдың өзіндік ерекшеліктері туралы ұғымдарын қалыптастыру; әңгімені тыңдау кезінде нанның қасиетін эмоциялық сезіммен қабылдай білуге үйрету. Дидактикалық ойын: "Нан қалай пайда болады?".</p> <p>Шығармашылық іс-әрекет Балалар қалаулары бойынша іс-әрекеттерді тандап, орталықтарға барып жұмыс жасайды. (сурет салу, мүсіндеу, жапсыру, құрастыру) Сурет салу іс-әрекеті бойынша ертегі кейіпкерлерін аңдарды бейнелеуге машықтандыру. <i>Мүсіндеу іс-әрекеті бойынша</i> ертегі кейіпкерлерін атай мен әжейді мүсіндеу.</p>	<p>Музыка "Адам еңбегіне жыр". Мақсаты: балалардың музыканы тыңдай отырып, сипатын ажырата білу қабілетін арттыру; әнді тыңдауда дыбыс ұзақтығы туралы ұғымын қалыптастыру. "Әуенді сағат" музыкалық - дидактикалық ойын.</p> <p>Шығармашылық жұмыс «Бауырсақ» ертегісі тақырыбында балалар қалаулары бойынша (жапсыру, сурет салу, мүсіндеу, құрастыру) іс-әрекеттерді тандап, орталықтарға барып жұмыс жасайды. <i>Сурет салу іс-әрекеті бойынша</i> ертегі кейіпкерлерін бейнелеуге машықтандыру. <i>Мүсіндеу іс-әрекеті бойынша</i> домаланған пішінді екі алақанның арасына салып, жалпақтау тәсілін пайдалана отырып, бауырсақты мүсіндеуді үйрету; Бет бейнесін дөңдерден жасау. <i>Жапсыру іс-әрекеті бойынша</i> жазуға арналған жабысқақ қағазды бүктеу арқылы шырша, жүрекше және шеңбер пішіндерін қиып алуға, оларды жіпке шеттерінен жапсыруға, қуыршақ театры шымылдығын безендіруге үйрету; қайшымен жұмыс жасау іскерліктерін дамыту; <i>Құрастыру іс-әрекеті бойынша</i></p>	<p>Дене шынықтыру "Арақашықты сақтау амалдары". Мақсаты: балаларды ойлы-қырлы тақтаймен жүру кезінде тепе-теңдікті сақтауға; 1,5-2 метр арақашықтықтан кегльдерді қағып түсіруге үйрету. "Қос аяқпен секір" қимылды ойыны.</p> <p>Шығармашылық жұмыс «Қатық іздеген мысық» ертегісі тақырыбында балалар қалаулары бойынша (жапсыру, сурет салу, мүсіндеу, құрастыру) іс-әрекеттерді тандап, орталықтарға барып жұмыс жасайды. <i>Сурет салу іс-әрекеті бойынша</i> мысықтың бейнесін бормен салу амалдарын үйрету; қағаздың ортасына мысықтың денесі мен аяқтарын доғалы сызық негізінде салып, бір жағына дөңгелек басын, екінші жағына ұзын құйрықты салу тәртібін қалыптастыру; мысық бейнесін дене мүшелері мен сыртқы келбетін сызықтарымен толықтыруға талпындырту; <i>Мүсіндеу іс-әрекеті бойынша</i> бөлшектерді біріктіру арқылы мысықты мүсіндеуге үйрету; мүсіндеу кезінде есу, созу әдістерін пайдалана отырып, ермексазбен жұмыс жасау іскерліктерін жетілдіру; <i>Жапсыру іс-әрекеті бойынша</i></p>

		<p>бормен көлемдері әртүрлі дөңгелектерді салып, ішін тіке жатқан ирек сызықтармен безендіріп, қылқаламмен дөңгелек сұлбасының бойымен, үстінен бояумен бояу техникасына үйрету.</p> <p><i>Мүсіндеу іс-әрекеті бойынша</i> ермексазды екі кесекке бөліп, бір кесегінен бәліш жасау үшін дөңгелектеп, саусақтарымен оны жалпақ етіп жаюға, өздері қалаған ермексазды үзіп алып, дөңгелектеп салма жасауға, бәліштің үстіне салманы орналастырып, екінші ермексаз кесегін есу арқылы жіңішке пішін беріп, жіңішке пішіндермен бәлішті безендіріп, мүсіндеуге үйрету;</p> <p><i>Жапсыру іс-әрекеті бойынша</i> қағазды бұру арқылы, бұрыштарын кесіп алып, тостаған қимаулігісін қағаздың тең ортасына, көлденең орналастырып жапсыруды, тостағанның тең ортасына сол жақтан оңға қарай оюлар жапсыруды үйрету;</p> <p><i>Құрастыру іс-әрекеті бойынша</i> комбайнның суретін құрастыруды ұсынады және де олар неше бөліктен тұратынын сұрайды</p>	<p><i>Жапсыру іс-әрекеті бойынша</i></p> <p>Сюжеттік жапсыру: барынша күрделі заттарды, жануарлар пішінін бейнелеу, заттарды қағаз бетінде орналастыру дағдыларын қалыптастыру. Композицияны құрастыру кезінде заттар мен нысандардың көлемі бойынша арақатынасын ескеру;</p> <p><i>Құрастыру іс-әрекеті бойынша</i></p> <p>«Оригами» үлгісі бойынша қарапайым пішіндер құрастыру. "Әуенді сағат" музыкалық - дидактикалық ойын.</p> <p>(музыка)</p>	<p>қағазды бұру арқылы қонусты, «оригами» әдісі бойынша түлкінің басын жасап, түлкіні құрастыруды үйрету; желім арқылы түлкінің басы мен денесін жапсыру іскерліктерін жетілдіру;</p>	<p>Сюжеттік жапсыру: мысық пішінін бейнелеу, заттарды қағаз бетінде орналастыру дағдыларын қалыптастыру. Композицияны құрастыру кезінде заттар мен нысандардың көлемі бойынша арақатынасын ескеру;</p> <p><i>Құрастыру іс-әрекеті бойынша</i></p> <p>мақта табақшаларынан мысықты құрастыруға үйрету; қағаз бетінде кеңістікті бағдарлай алу іскерліктерін жетілдіре отырып, бүтін мақта табақшасын тең ортасынан қайшының көмегімен екіге бөлу іскерліктеріне дағдыландыру; қайшымен жұмыс істегенде қауіпсіздік техникасын сақтауды үйрету;</p>
Серуенге дайындық	Балаларды өз киімдерін тануға, атауға, өз шкафын таңбалауыш арқылы табуға үйрету.				
Серуен	<p>Желді бақылау. (қоршаған ортамен танысу, сөйлеуді дамыту, көркем әдебиет)</p> <p>Мақсаты: күзгі желге назар аударту.</p> <p>Іс-тәжірибелік әрекет: жел бағдардың көмегімен желдің күшін анықтау.</p> <p>Балаларға желді, жалауларға, жапырақтарға қарап бар не жоқ</p>	<p>Аспанды бақылау. (қоршаған ортамен танысу, сөйлеуді дамыту, көркем әдебиет)</p> <p>Мақсаты: балаларды аспандағы болып жатқан құбылыстарды ажыратуға, атауға дағдыландыру; ауа райының құбылмалы екендігін түсінуге үйрету.</p> <p>Балаларды түрлі табиғат</p>	<p>Бағдарлау. Ойын алаңына экскурсия. (қоршаған ортамен танысу, сөйлеуді дамыту, көркем әдебиет)</p> <p>Мақсаты: балаларды бағдарлау барысына, басынан бастап, аяғына дейін, зейін салып, қатысуға бейімдеу; дүниетанымын кеңейту; өсімдіктер әлеміне деген</p>	<p>Аула сыпырушының жұмысын бақылау. (қоршаған ортамен танысу, сөйлеуді дамыту, көркем әдебиет)</p> <p>Мақсаты: танымдық әрекеттерін белсендету; еңбек нәтижесін бағалауды үйрету. Көркем сөз. "Көше тазалаушы". Таныссың ба, бала, менің ісіммен,</p>	<p>Қылқан жапырықты ағаштарды бақылау. (қоршаған ортамен танысу, сөйлеуді дамыту, көркем әдебиет)</p> <p>Мақсаты: ағаштар жайлы білімдерін бекіту, қорытындылау, салыстыру, тұжырымдай білуді дамыту; қылқан жапырақтыларды өзге ағаштардан ажырата білуге</p>

	<p>екендігін, қай жаққа есетінін байқату.</p> <p>"Түтікшемен үрлеп, лентаны желбіретейік" жаттығуы.</p> <p>Педагог әрбір баланың алдына түтікше мен лентаны (қағаздан қиылған жолақ та жарайды) береді.</p> <p>- Балалар, қазір біз қажетті күшпен үрлеуді жасап, түтікшеден желді үрлеп шығарамыз.</p> <p>- Мен "жел қатты соғып тұр" десем, сендер қатты үрлеп, лентаны қатты желбіретесіңдер.</p> <p>- Мен "жел баяу соқты" десем, сендер түтікшеге ақырын үрлеп, баяу желді білдіресіңдер.</p> <p>Еңбек әрекеті: шығарылған материалдарды жинау.</p> <p>Мақсаты: балаларды серуеннен кейін ретке келтіруді үйрету; ойыншықтарды жинау, себетке салу, ойыншықтарды жинау.</p> <p>"Орамал" қимыл-қозғалыс ойыны.</p> <p>(дене шынықтыру)</p> <p>Мақсаты: балаларды шапшаңдыққа баулу, ойынға деген қызығушылықтарын арттыру.</p> <p>Балалар шеңбер құрып отырады, ал шеңбер бойымен бір бала жүгіреді, қолында орамалы болуы тиіс. Шеңбер бойынша отырған баланың біріне орамалды артына тастап кетуге тиісті. Бала артына бұрылып қарап, орамалды алып, орамал тастаған баланы қуып жетіп орамалды лақтырып тигізуі керек. Егер тигізе алмаса, ойынды өзі жалғастырады. Орамал тастаған ойыншы қуып келе жатқан баланың орынына отыруы</p>	<p>құбылыстарымен: ашық, бұлтты, бұлыңғыр таныстыру.</p> <p>"Жаңбыр жауғанда" фонемо-ырғақ жаттығуы.</p> <p>Мақсаты: балаларды сөздердің ырғағына сай қимылдауға баулу; жаңбырға еліктеуге ынталандыру; артикуляцияны жаттықтыру.</p> <p>Жау, жау жаңбыр Жау жаңбыр!</p> <p>Арық суы мол болсын! Өсімдіктер мол болсын! Жауған жерін шөп болсын! Тырс-тырс! Тырс-тырс! (Бір аяқпен секіру)</p> <p>Тарс-тұрс! Тарс-тұрс! (Екінші аяқпен секіру)</p> <p>Шылп-шылп! Шылп-шылп! (Екі аяқпен секіру)</p> <p>Еңбек әрекеті: гүлзардағы гүлдерді суару.</p> <p>Мақсаты: балаларды тиісті еңбек әрекеттерін орындауды үйрету.</p> <p>"Әткеншек" қимыл-қозғалыс ойыны.</p> <p>(дене шынықтыру)</p> <p>Мақсаты: балаларды бірігіп, шеңберде ойын ережесіне сай ойнауға ынталандыру; бір адамдай белгі бойынша, шеңбер бойымен біресе бір, біресе екінші жаққа жүріп, содан соң жылдамдықты қосып, жүгіруге дағдыландыру; вестибуляр аппаратын дамыту; ептілікке, ұйымшылдыққа тәрбиелеу.</p> <p>Ақырын-ақырын итеріп, Әткеншекті қозғалтамыз. Жылдам-жылдам жүгіріп, Шеңберді айналдырамыз. Д. Ахметова.</p> <p>Соңғы сөздерден кейін балалар жерге отырып, қолдарын</p>	<p>қызығушылықтарын арттыру.</p> <p>Балаларға балабақша ғимаратын айналып өтіп, аумағында не өсіп тұрғанын анықтауды ұсынады.</p> <p>Көркем сөз. "Ағаш".</p> <p>Қала да орман, қыр да орман. Сонау алыс жылдардан Өзен бойы, жол бойы Орман, орман ырғалған. Қаптай өскен өңірді Орман қандай өмірлі! С. Сейтхазин.</p> <p>Нақтылау: қайсысы ағаштар, бұталар, гүлдер.</p> <p>Еңбек әрекеті: жолдарды сыпыру.</p> <p>Мақсаты: еңбексүйгіштікке тәрбиелеу.</p> <p>"Үйректер мен аңшылар" қимыл-қозғалыс ойыны.</p> <p>(дене шынықтыру)</p> <p>Мақсаты. Ұйымшылдыққа, зейінділікке тәрбиелеу, өз қимыл-қозғалысын басқару біліктіліктерін дамыту, балаларды допты қозғалмалы нысанға тигізуге жаттықтыру, көру қабілеттерін дамыту.</p> <p>"Бояулар" қимыл-қозғалыс ойыны.</p> <p>Мақсаты: балаларды жүгіру бағытын өзгертіп, жылдамдықпен жүгіре білуге машықтандыру; қуғыншы жете алмайғындай тырысуды, ептілікті, қозғалыс жылдамдығын дамыту; достыққа тәрбиелеу.</p> <p>Балалар "бояушыны" санамақ арқылы таңдайды, қалғаны "бояуларды" сомдайды.</p> <p>"Бояулар" белгілі жерде тізіліп отырады (тұрады). Әрбір бала, ешкімге айтпай, өзіне бояу түсін таңдайды, тек "бояушы"</p>	<p>Көшелерді сыпыратын кісі мен. Қалған-құтқан нәрселерді жұғымсыз</p> <p>Сыпырғышым сыпырады тынымсыз.</p> <p>Ескі-құсқы шүберекті, сүйекті, Қораптарды, түймелерді, тиекті.</p> <p>Шикылдаған екі жақты арбамен Апарам да аударамын орға мен. Қадыр Мырзалиев</p> <p>Балаларға аула сыпырушының құрал-жабдықтарын атап, сол жабдықтарды жұмыста қалай қолданытынын көрсетуге шақыру.</p> <p>Еңбек әрекеті: сәбилер тобындағы ойын алаңындағы гүлдерді суару.</p> <p>Мақсаты: сукқұйғышқа, шелекке су толтыру біліктілігін дамыту, суғару кезінде суды ұқыпты пайдалану, ұжымдық жұмысты мадақтау.</p> <p>"Бұғы аулаушылар" қимыл-қозғалыс ойыны. (дене шынықтыру)</p> <p>Мақсаты: балаларды әртүрлі бағытта жалтарып жүгіруде жаттығу, ептілікті, жылдамдықты дамыту.</p> <p>Балалар "бұғыларды" сомдайды, "бұғы аулаушылар" болып бір-екі бала санамақпен тағайындалады.</p> <p>Белгі бойынша "бұғылар" алаңның бір жағынан екінші жаққа жүгіреді, ортаңғы екі шетте тұрған "бұғы аулаушылар" қолмен түртіп, ұстап жатады.</p> <p>Ойынның соңынан балалар "бұғы аулаушылар" ұстаған "бұғыларды" санайды.</p> <p>Ойын бірнеше рет қайталану мүмкін.</p>	<p>баулу.</p> <p>Дауылға да, аязға да, Шыдап бағар міз бақпай. Тау етегі тұрағы, Жап-жасыл боп тұрады. (Қарағай)</p> <p>"Қысы – жазы шешпейтін, Көйлегі бар жасылдан. Өзгертпейді еш кейпін, Жаралғандай асылдан. (Шырша)</p> <p>Балалардан қарағай мен шыршаны қандай белгілерге қарап ажырататындарын сұрау.</p> <p>Екі ағаш қылқандарының ұзындықтары мен түстеріне көңіл аударуды ұсынады.</p> <p>Қылқан жапырақтылардың неге солай аталатынын туралы сұрау.</p> <p>Адам денсаулығына, табиғаттың жандануына жағымды ықпалы туралы баяндау.</p> <p>Еңбек әрекеті: ойын алаңындағы табиғи материалдарды жинау.</p> <p>Мақсаты: еңбек етуге ниеттерін ояту, жұмысты таза және тиянақты орындау.</p> <p>Санамақты мәнерлеп жатқа айту жаттығуы.</p> <p>Мақсаты: көркем сөзді мәнерлеп айтуға дағдыландыру; ұсақ қол моторикасын дамыту.</p> <p>Бота, түйе, Құлын, бие, Торай, шошқа, Қозы, қошқар, Қодық, құлан, Көжек, қоян, Бақа, шаян, Торғай, шымшық... Сен, қал! Сен, шық! Қадыр Мырза Али.</p> <p>"Қойшы мен табын" қимыл-</p>
--	---	--	---	---	--

	<p>керек. Қуушы бала, орамал тастаушыға орамалды тигізсе, онда ойынды орамал тастаушы бала өзі жалғастырады.</p> <p>"Қарға мен торғай" қимыл-қозғалыс ойыны. (дене шынықтыру)</p> <p>Мақсаты: кеңістікті бағдарлауды үйрету, бір-біріне қағыспау біліктіліктерін дамыту, тәрбиешінің нұсқаулығын тыңдау; достық қарым-қатынасқа тәрбиелеу.</p> <p>Дербес әрекет: еркін ойындар, шығарылған материалмен ойындар.</p> <p>Мақсаты: қимыл-қозғалысты дамыту, кеңістікті бағдарлай білу дағдысын қалыптастыру.</p>	<p>босатады, демалады. Ойын бірнеше рет қайталану мүмкін.</p> <p>Педагог барлық балалардың бірыңғай қимылдауын қадағалап жүру керек. Шеңбер бойымен жүргізу үшін, балаларды бір жаққа бұрып, беттерін шеңбер ортасына қарату керек. Балалардың ойынды меңгерудегі басты міндеті - аса жылдам жүгірмеу. Әрбір бала қимылдау кезінде шеңбердің бір жақ бойымен жүріп, бүкіл шеңбердің жылжып жатқанын бақылайды.</p> <p>"Жанды лабиринт" қимыл-қозғалыс ойыны. (дене шынықтыру)</p> <p>Мақсаты: тепе-теңдікті, ептілікті, қозғалыс жылдамдығын, тапқырлықты дамыту; бірлескен іс-қимылдардың реттілігін жаттықтыру.</p> <p>Еркін ойындар: шығарылған материалмен ойындар, топтық ойындар.</p> <p>Мақсаты: қимыл-қозғалысты дамыту, допты алға, қолды бүкпей беру біліктіліктерін бекіту; арақатынастарды дамыту.</p>	<p>сұраған кезде, өзі ойлап қойған түсті естіп, ойынға кіріседі. Педагог (кейін балалардың бірі) "бояуды сатушы" болып, "бояушы" бояуды сатып алуға келген кезде сұрақтар қойып, "бояушы" қандай бояуды қалайтынын сұрап жатады. "Бояушы" алақанымен "сатушы" алақанын келісілген сан рет қағады да, "бояуды қуалап кетеді.</p> <p>Егер "бояу" қашып, қайтып келсе, "бояушы" бояуды сатып алуға қайта келеді. "Бояу" ұсталынса, оны сомдаған бала "бояушы" болады.</p> <p>"Бояушы" балалар таңдамаған түсті айтса, өзге түсті қалауға мәжбүр болады.</p> <p>Күрделенуі: жаттығу сөздерін жылдамдатып айтып, балаларды сол темпке бейімдетуге болады.</p> <p>Дербес ойындар: шығарылған материалмен ойындар, қимыл-қозғалысты дамыту, кеңістікті бағдарлай білуді, тепе-теңдікті сақтай білуді жетілдіру.</p> <p>Өз бетімен еркін ойын әрекеті, шығарылған материалмен алаңдағы ойындар.</p> <p>Мақсаты: қызығушылығы бойынша ойын таңдау мүмкіншілігімен қамтамасыз ету мен құрдастарымен өзара әрекет ету біліктілігін дамыту.</p>	<p>"Кегльді қағып ал" жаттығуы.</p> <p>Мақсаты: допты тура бағытта домалатып, алшақ тұрған кегльді қағып түсіруге дағдыландыру; дәлдікке, ептілікке, зеректікке баулу.</p> <p>Еркін ойындар: шығарылған материалмен ойындар.</p> <p>Мақсаты: балаларға ойынға қажет құрылыс нысандарын тұрғызуды үйрету (үй, и т.б.); ойында табиғи материалдарды қолдану (құм, су т.б.). Ойын мазмұны мен тақырыбын байытуды дамыту.</p>	<p>қозғалыс ойыны. (дене шынықтыру)</p> <p>Мақсаты: балаларды ойын шартына сай ойнауға дағдыландыру; ойын желісіне белсенді қатысуға бейімдеу, басқарушы және ойыншы рөлдерін ойнай білуге машықтандыру; шапшаңдыққа, зеректікке, жылдамдыққа баулу; күш-жігерін, төзімділігін дамыту.</p> <p>Алаңның бір жағында көмегімен қой қора қоршалады. Ойнаушылар санамақ арқылы "қойшыны" таңдалып алады; қалғандары – "қойларды" сомдайды. "Қойшының" көзін байланады.</p> <p>Балалардың біреуі (алғашында педагог) "қойшыдан сұрайды: "Қойшы, қойшы, маған қанша қадам бересің?". "Қойшы" өз санын (онға дейін) айтады. Осы қашықтықтан "қойшы": «Менің табыным қайда?», - деп сұрайды. "Қойлар" (балалар): "Мә-мә-мә.", - деп дауыстайды да үндемей қалады. Қойшы оларды іздей бастайды.</p> <p>Балалар жүргізушіден қашып құтылмақшы болады.</p> <p>Егер "қойшы" балалардың бірін түртіп қалса, сұрайды: "Қойым, қойым, өзінді ата!" Ал ойнаушы, "қой": "Мә-мә-мә", - деп дауысын шығарады.</p> <p>"Қойшы" баланы дауысынан танып қойса, ұсталған - "қойшыға" айналады. Жаңа ойын басталады. Егер бала танылмай жатса, осы "қойшымен" ойын жалғасады.</p> <p>"Шеңберден шеңберге" қимылды ойын-жаттығуы.</p> <p>Мақсаты: балаларды шеңберлерге бақытты</p>
--	---	--	--	---	--

					<p>ауыстырып екі аяқпен секіруге дағдыландыру; күш-жігерін дамыту.</p> <p>Өз бетімен еркін ойын әрекеті, шығарылған материалмен ойындар.</p> <p>Мақсаты: ойындарға саналы қосылуға тәрбиелеу.</p>
Серуеннен оралу	Балаларды киімдерін жүйелі шешінуге дағдыландыру, шкаф сөрелеріне киімдерін орналастыру, қолдарын жуу.				
Түскі ас	<p>Гигиеналық дағдылар</p> <p>Мақсаты: қолды жуу ережелерін бекіту; ойын - жарыстар; тәрбиешінің тазалық туралы әңгімесі; балалардың өзін-өзі бақылауы.</p> <p>Көркем сөз</p> <p>Сылдырлайды мөлдір су, Мөлдір суға қолыңды жу. Жуынсаң сен әрдайым, Аппақ бетің, маңдайың.</p> <p>(мәдени-гигиеналық дағдылар, дербес әрекет)</p>				
Күндізгі ұйқы	«Бір үзім нан» ертегісін оқып беріп, балаларды ұйықтату.				
Бірге-бірте тұрғызу, сауықтыру шаралары	<p>Жалпақтабандықтың алдын алу мақсатында денсаулық жолдарымен жүру.</p> <p>Алған білімдерін бекітіп, мәдени-гигиеналық дағдыларын орындау.</p> <p>Домала, доп, домала! (екі қолды айналдыру)</p> <p>Балшыққа тек жолама. (сұқ саусақпен ескерту)</p> <p>Жек көремін оныңды, (сұқ саусақпен оң және сол жаққа серпілту)</p> <p>Бүлдіресің қолыңды. (екі қолының алақандарын жоғары көтеріп айналдыру)</p> <p>Секіріп өт ордан да, (екі қолыңды жұдырықтап кезек-кезек бірінің үстінен бірін секірту)</p> <p>Секіріп өт жолдан да, (екі қолды жұдырықтап кезек-кезек бірінің үстінен бірін секірту)</p> <p>Қуса күшік жетпесін, (баяу жүгіру)</p> <p>Машина басып кетпесін. (машинаның рулін айналдыру)</p> <p>(мәдени-гигиеналық дағдылар, дербес әрекет)</p>				
Бесін ас	Алдына қойған асқа назар аударту; дастархан басында отыру мәдениеті, тамақтану мәдениетіне баулуға бағытталған жеке-дара жұмыс; этикет ережелері.				
Балалардың дербес әрекеті (баяу қимылды ойындар, үстел үсті ойындары, бейнелеу әрекеті, кітаптар қарау және тағы басқа әрекеттер)	<p>Көркем әдебиет</p> <p>"Масак" украин халық ертегісі</p> <p>ертегісінің мазмұнымен таныстыру; ертегі мазмұнын мұқият тыңдап, кейіпкерлердің сөздерін сұрақтарға жауап беруге пайдалануға талпындыру;</p> <p>Шығармашылық іс-әрекет</p> <p>"Бидай масағы".</p> <p>Балалар іс-әрекеттерді тандап, орталықтарға барып жұмыс жасайды.</p>	<p>Қоршаған ортамен таныстыру</p> <p>"Бауырсақ".</p> <p>Мақсаты: балаларды бауырсақпен, соның ішінде нан өнімдерімен таныстыра отырып, нанның бидай дақылынан пайда болатындығы туралы түсініктерін кеңейту.</p> <p>Дидактикалық ойын: "Бауырсақ қалай дайындалады?".</p> <p>«Зообаққа орналастыру».</p> <p>(математика негіздері)</p>	<p>«Жеміс жинау».</p> <p>(математика негіздері)</p> <p>Дидактикалық мақсаты.</p> <p>Заттарды санауға және олардың екі тобын салыстыруға, өлшеміне, пішініне және түстеріне қарай ажыратуға үйрету.</p> <p>Қажетті құрал-жабдықтар.</p> <p>Қағаздан жасалған үш себет және үлестірмелі жеміс түрлері.</p> <p>Ойын мазмұны. Үстел үстінде шашырап жатқан жеміс түрлері. Тақтаға шақырылған</p>	<p>Вариативті компонент</p> <p>Қызықты математика</p> <p>Ертегілер елінде</p> <p>Балаларды 1 саны және цифрмен таныстыру; 1 цифрын дұрыс жазуға үйрету, математика оқу қызметіне қызығушылықтарын арттыру; ой-өрісін, зейінін дамыту; табиғатты қорғауға, аңдарға қамқор болуға тәрбиелеу.</p> <p>Сюжетті-рөлдік ойын.</p> <p>"Үй құрастыру".</p>	<p>«Үйдің есігін жабайық».</p> <p>(математика негіздері)</p> <p>Ойынның мақсаты: заттарды өлшемі бойынша салыстыруға, жуан және жіңішке заттарды ажыратуға жаттықтыру. Ойлау қабілетін дамыту.</p> <p>Ойынның құрал-жабдықтары: үйдің, есіктің суреттері.</p> <p>Ойынның мазмұны: қағаздан қиылған, есігі жоқ үйдің суретін балаларға тарату. Жуан және жіңішке есіктерді үйдің өлшеміне сай келтіріп салуды</p>

	<p>(сурет салу, мүсіндеу, жапсыру, құрастыру) <i>Сурет салу іс-әрекеті бойынша</i></p> <p>бидай алқабы көрінісін салуды үйрету; бидай масақтарын бор және саусақтарды басу арқылы салу техникасын игерту; <i>Мүсіндеу іс-әрекеті бойынша</i> ермексаз кесектерімен бидайды мүсіндеу.</p> <p><i>Жапсыру іс-әрекеті бойынша</i> дөңгелектерді және сопақша пішіндерді кию дағдыларын жетілдіру. Тар жолақтарды көлденеңнен кию, шаршыдағы бұрыштарды киюды бекіту. <i>Құрастыру іс-әрекеті бойынша</i> балаларды "Масақ" украин халық ертегісіндегі масақты оригами әдісі бойынша құрастыруға үйрету.</p> <p>"Шарды ұста" қимылды ойыны. (дене шынықтыру) Тәрбиеші ортаға үрленген көптеген шарларды жайып тастайды. Ойын басталды деген кезде (тәрбиешінің көмегімен) балалар шарды ұстап тәрбиешіге береді. Кім көп шар жинаса, сол бала жеңімпаз атанады. 10-15 сек.. Ойын жалғасады.</p>	<p>Мақсаты: заттың көлеміне қарап, салыстырып, талдау жасауға үйрету. Жабайы аңдар мен жануарлары, құстардың дене бітіміне қарап зообаққа орналастырып, оларға қамқоршы болуға тәрбиелеу. Сөздік қорын молайту, ауызекі сөйлеу тілін жетілдіру.</p> <p>Көрнекіліктер: зообақ торлары, әртүрлі жануарлар, аңдар, құстар.</p> <p>Ойын шарты: зообаққа әкелінген аңдар мен құстар, үй жануарларын торларға орналастыру қажет. Балалар пілді, түйені үлкен торға, қоян, тиін, т.б.. кіші торға орналастыруы керек. Бала неліктен олай орналастырғанының себебін пілдің үлкен, қоянның кішкентай екенін, сондықтан үлкен торға пілді, қоянды кіші торға орналастырғанын айтады</p> <p>"Әуенді сағат" музыкалық - дидактикалық ойын. (музыка)</p>	<p>оқушы жемістерді теріп, үш себетке жинайды. Бірінші себетке - алма, екінші себетке - алмұрт, үшінші себетке - әртүрлі жемістер теріледі. Әр себеттегі жемістерді алдымен бір бала санайды, кейін барлығы хормен салыстырады. Екі себеттегі әртүрлі жемістерді салыстырады. Мысалы: «Себеттегі алмалар нешеу? Себеттегі алмұрттар нешеу? Бірінші себеттен бір алма, ал екіншісінен бір алмұрт алып қой. Осылайша әрі қарай жалғастыр. Себеттегі алмұрт қалды ма? Неше алма қалды? Неше алмұрт қалды? Алмұрттың алмадан қаншасы кем? Қаншасы артық? Алмұрттың пішіні неге ұқсайды, алманың пішіні неге ұқсайды?» деген сұрақтар қоя отырып, ойынды әрі қарай жалғастыруға болады.</p>	<p>(құрастыру) Мақсаты: балалардың құрылыс нысандарын тұрғызуға қатысатын мамандар жайлы білімдерін кеңейту, бекіту; еңбексүйгіштікке, жауапкершілікке тәрбиелеу. Керекті құрал-жабдықтар. Құрылыс материалдары, қағаз беттері, қара қарындаштар, сызбалар, ойыншық жүк тасымалдаушылар, құрылысқа керек ойыншық саймандар (балға, бұрауыш, кемпірауыз, т. б). келісім.</p> <p>Педагог алдын-ала балалармен құрылысқа қатысатын мамандар жайлы әңгімелеседі. Балалар сәулетші, инженер-құрылысшы, тас қалаушы, жүк тиеуші, жүргізуші, сияқты мамандардың қызметтік міндеттерін анықтайды. Балалар құрылысқа қатысатын мамандардың рөлін өзара бөлісіп алады; өздеріне қажет киімдер мен құрал-жабдықтарды алып, өз орындарына барады. Педагог балалармен бірлесіп ойынды сәулетші бастайтынын айтады. Кейін балалар жүк тиеуші, жүргізуші, кірпіш қалаушы мен инженер-құрылысшының жұмыстарын орындайды. Педагог диалог барысында ойыншылар арасындағы сөйлеу тізбегін, әдептілік ережелерінің сақталуын реттейді, бекіту сұрақтарын қояды. Педагог балармен бірге қорытынды жасайды: салынған үйдің сапасы жақсы болу үшін, құрылыс-мамандарының бірге кеңесуі; жұмысты жоспарға</p>	<p>ұсыну.</p> <p>«Күн мен жаңбыр» музыкалық-дидактикалық ойын Ойынның мақсаты: балаларды музыканың әртүрлі сыр-сипатын ажыратуға баулу (көңілді, ойнақы, сабырлы, мұңды). Шығармалардың көңіл-күйін сезіне білуге үйретеді. Ойынның шарты: көңілді күн мен бұлттың суреттері бейнеленген карточкалар таратылады. Балалар екі түрлі шығарманы тыңдап, әуен сипатына сәйкес суретті көрсетеді.</p>
--	---	--	--	---	---

				сәйкес орындауы; үй тұрғызуда қауіпсіздік ережелерін қатаң сақтауы.	
Балалармен жеке жұмыс	<p>«Мынау қай пішін?» (математика негіздері) Мақсаты: геометриялық пішінді сипалап анықтау арқылы айта білу. Көрнекілік: картоннан жасалған геометриялық пішіндердің 5 түрі. Барысы: бала топқа қарап тұрып, қолын артқа ұстайды. Тәрбиеші оның қолына геометриялық пішінді ұстатады. Бала оны сипап байқап, балаларға көрсетпей атын атайды.</p>	<p>«Мақал мәтелдер». Мақсаты: айтылған мақал-мәтелді қайталап айтып беруге дағдыландыру. (қазақ тілі)</p>	<p>Артикуляциялық жаттығу (сөйлеуді дамыту, қазақ тілі) «Кім қалай дыбыстайды?» (баламен жеке жұмыс - түрліше тембрлік құбылыста айту) - А, аа, аа, а, а, ааааа (қуанышты дауыспен). - Ааа, аа, а, а, ааа (аянышты дауыспен). - А, аа, аааа, а, ааа (таң қалған дауыспен). 1 минут жұмыс істеңіз. Екінші баламен (и), үшінші баламен (о) дыбысымен жұмыс істеуге болады. Фонетикалық жаттығуларды екінші тілді (орыс тілі, ағылшын тілі, француз тілі т.б..) үйрету мақсатына қарай да қолдануға болады. Ол үшін педагог қандай дыбысқа аса мән беру қажет екендігін анықтап алуы тиіс.</p>	<p>Кел, жазайық. Мақсаты: тиянақтылыққа, көркем жазуға, қалам ұстауға үйрету. Үзік сызықтарды салу білігін бекіту. Балаларға үлгілер таратылады. Суреттер мен жазулар үзік сызықтар арқылы беріледі.</p>	<p>Дөңгелектерді және сопақша пішіндерді қию дағдыларын жетілдіру. Тар жолақтарды көлденеңінен қию, шаршыдағы бұрыштарды қиюды бекіту. (жапсыру)</p>
Серуенге дайындық	<p>Мақсаттары:</p> <ul style="list-style-type: none"> - киімді дұрыс бүктеп салуға, ілуге, аяқ-киімді түзу қоюға машықтандыру; - өз бетінше жылдам және дұрыс ретпен киіне (шешіне) білуді дағдыландыру; - шкафқа ілінген, қойылған бас киім, киім, аяқ-киім сияқты заттарды өз орындарын біліп, тәртіпті сақтауды ұстануға тәрбиелеу; - ауа райына сай киінгенін қадағалай білуге, киімді, аяқ-киімді таза ұстауға баулу; - көмек көрсете білуге, алғыс айтуға тәрбиелеу. <p>(дербес әрекет)</p>				
Серуен	<p>Күнді бақылауды жалғастыру. (қоршаған ортамен танысу, көркем әдебиет, сөйлеуді дамыту)</p>	<p>Ауладағы адамдардың еңбектерін бақылауды жалғастыру. (қоршаған ортамен танысу, сөйлеуді дамыту)</p>	<p>Желді бақылауды жалғастыру. (қоршаған ортамен танысу, сөйлеуді дамыту) Мақсат-міндеттері. Ауа</p>	<p>Теректі бақылауды жалғастыру. (қоршаған ортамен байланысу, сөйлеуді дамыту) Мақсат-міндеттер: ағаштың</p>	<p>Иттерді бақылауды жалғастыру. (қоршаған ортамен танысу, сөйлеуді дамыту) Мақсат-міндеттері. Иттердің</p>

	<p>Мақсат-міндеттері. Күз мезгіліндегі күн туралы мәлімет беру; күз мезгілінде киілетін киімдердің атауларын пысықтау; ұғымталдыққа тәрбиелеу.</p> <p>Жұмбақ жасыру. Ар жағында орманның, Ар жағында таулардың, Алтын кеспек домалар. (Күн.)</p> <p>- Балалар, күн қайда орналасқан? (Күн аспанда орналасқан.)</p> <p>- Күннің нелері бар? (Сәулелері бар.)</p> <p>- Күн қалай қыздырады? (Күн қатты қыздырады. Бүгін күн ыстық.)</p> <p>- Балалар, күннің ыстық екенін қайдан білдіңдер? Иә, балалар, біз күзгі киімдерімізді киіп жүрміз. Күндіз күн жоғарыда тұрғандықтан, күн ыстық болады. Таңертең және кешке күн салқын болады.</p> <p>"Жұбынды тап" ойыны. (дене шынықтыру) Мақсат-міндеттері. Зейінділікке, байқағыштыққа, шапшаңдыққа, кеңістікті бағдарлауға баулу. Ойыншылар тізіліп тұрады. Педагог әр балаға бір суретті таңбалауыштан (фишка) таратып береді. Педагогтің белгісі бойынша балалар жан-жаққа қарай жүгіре бастайды. Келесі</p>	<p>Мақсат-міндеттері. Балаларды қырағылыққа, сұрақтарға толық жауап бере білуге баулу; еңбекті құрметтеуге тәрбиелеу.</p> <p>- Балалар, сендер жұмыс істей білесіңдер ме?</p> <p>- Ендеше, балалар, бүгін біз сендермен ауладағы адамдардың жұмыстарын бақылаймыз.</p> <p>- Жыл мезгілдеріне байланысты жұмыста әртүрлі болып келеді. Сонымен жазда қоқыстарды жинап аула сыпырса, ал қыста басқаша. Қыста қар күрейді.</p> <p>"Орамал" қимыл-қозғалыс ойыны. (дене шынықтыру) Мақсат-міндеттері. Балаларды шапшаңдыққа баулу, ойынға қызығушылықтарын арттыру. Балалар шеңбер құрып отырады, ал шеңбер бойымен бір бала жүгіреді, оның қолында орамалы болуы тиіс. Шеңбер бойынша отырған баланың біріне орамалды артына тастап кетуге тиісті. Бала артына бұрылып қарап, орамалды алып, орамал тастаған баланы қуып жетіп, орамалды лақтырып тигізуі керек. Егер тигізе алмаса, ойынды өзі жалғастырады. Орамал тастаған ойыншы қуып келе жатқан баланың орынына отыруы керек. Құғыншы бала орамал тастаушыға орамалды тигізсе, онда ойынды орамал</p>	<p>қозғалысы жөнінде бастапқы түсініктемені нығайту. Желдің әлсіз немесе күшті жақтарын ажырата білуге үйрету; қандай белгілері бойынша желдің күштілігін анықтау қажет екенін түсіндіре білу. Ағаш қозғалса желдің күшті болғаны, шөп тербелсе желдің әлсіз болғаны. Күзгі желді қысқы желмен салыстыра білуге үйрету.</p> <p>Жұмбақ. Қанаты жоқ – ұшады, Аяғы жоқ – қонады. (Жел.) Тақпақ. Желдет, желдет! Баласын жылат, Жетіқара, дауылдат! Тайтерісін қалтырат, Өрісін құлат, Науа-астауын жылтырат!</p> <p>"Қол ұстасып жүру" ойыны. (қоршаған ортамен танысу) Мақсат-міндеттері. Белгі бойынша ортаға қозғалуға, екі шеңбер құра білуге үйрету (орталар қарама-қарсы жаққа айналады, қолдарын ұстамай); ұжымдық сезімге тәрбиелеу.</p> <p>Еңбек әрекеті: үй өсімдігін отырғызу (тәрбиешінің көмегімен). Үй өсімдігін отырғызуды бақылау. Мақсат-міндеттері. Жұмыс аяқталған соң жұмыс орнын өз бетінше жинауға үйрету.</p> <p>"Ойлан, асықпа" ойыны. (қоршаған ортамен танысу) Мақсат-міндеттері. Зеректікке,</p>	<p>құрылымын еске түсіру, "терек мамығы" ұғымын бекіту; ұғымталдыққа тәрбиелеу.</p> <p>"Не қайда өседі?" дидактикалық ойыны. (сөйлеуді дамыту) Мақсат-міндеттер: жеміс, көгөніс, жидек, гүл, ағаштардың қайда өсетінін анықтау; байланыстырып сөйлеу мәдениетін қалыптастыру, сөздік қорды белсендіру; қоршаған әлемге деген қызығушылықты арттыру. Құралдар: өсімдіктердіктер салынған карточка-суреттері.</p> <p>"Кім бірінші?" қимыл-қозғалыс ойыны. (дене шынықтыру) Мақсат-міндеттер: балаларды тура бағытта белгі бойынша жылдам жүгіруге машықтандыру; шапшаңдыққа, зеректікке, достық қарып-қатынастарға тәрбиелеу. Педагог балаларды екі топқа бөледі. Педагогтің белгісі бойынша балалар тура бағытта, белгіленген межеге дейін жүгіріп баруы керек. Ең бірінші болып межеге жеткен топ балалары, жеңіске жетеді. Педагог барлық жұптарды мақтайды. Жүгіру жолы балалар үшін қауіпсіз болуын педагог ескеру керек.</p> <p>Еңбек әрекеті: өскіндері суару. Мақсат-міндеттер: балаларда қарапайым еңбек дағдыларын қалыптастыру.</p>	<p>пайда болуы туралы түсінік қалыптастыру; үй жануарына күтім жасауға тәрбиелеу.</p> <p>Ересек адамдармен орындалатын қарапайым еңбек тапсырмалары (бүршіктер мен жапырақтарды жинау). Мақсат-міндеттер. Қарапайым тапсырмаларды орындау іскерліктерін жетілдіру.</p> <p>Қимыл-қозғалыс ойындары: "Қоймадағы тышқандар". (дене шынықтыру) Мақсат-міндеттері. Балалардың денсаулыққа, ойынға деген құштарлықтарын дамыту, балалардың дене қимылдарын, бұлшық еттерін жетілдіру, ойын арқылы көңіл-күйлерін көтеру; ептілікке, шапшаңдыққа, қызыға ойнауға баулу, ойынға деген қызығушылықтарын, белсенділіктерін арттыру; ұжымда ойнауға тәрбиелеу. Барысы: алаңның ортасына 8-10 см арақашықтықта екі бірдей сызық сызылады. Алаңның шеттерінде 1-2 адым қашықтықта мысықтың үйі сызылады. Ойыншылар мысықты таңдап алады. Қалғандары тышқандар болады. Тышқандар қоймадағы дөңдерді жинауға келе жатады. Ал мысық осы</p>
--	---	---	---	---	---

	<p>"Жұбынды тап" белгісі бойынша, бірдей түсті таңбалауыштары (фишка) бар балалар жұп болады. Балалар саны тақ санға тең келу керек. Әр айналым сайын бір бала жұпсыз қалу керек.</p> <p>Құралдары: таратпалы жеті түсті таңбалауыштар (фишка). Әрбір таңбалауыштың жұбы бар. Түрлі түсті таңбалауыштар болмаса, басқа жұпты суреттерді қолдануға болады.</p> <p>Еңбек әрекеті: табиғи материалдарды жинау. Мақсат-міндеттері. Балаларды еңбекке баулу, қол еңбегіне қажет материалдарды жинау.</p> <p>"Допты ұстап ал" қимылды ойыны. (дене шынықтыру) Мақсат-міндеттері. Допты екі қолмен ұстап алуға дағдыландыру; ептілік пен шапшаңдықтарын дамыту.</p> <p>Балалардың еркін ойыны.</p>	<p>тастаушы бала өзі жалғастырады.</p> <p>Еңбек әрекеті: ауладағы ағаштардан түскен бұта-қоқыстарды жинау. Мақсат-міндеттер: балаларды бірлесе жұмыс істеуге баулу.</p> <p>"Шеңберден шеңберге" жаттығуы. (дене шынықтыру) Мақсат-міндеттері. Балаларды жерде жатқан бір шеңберден екінші шеңберге секіріп өтуге машықтандыру; секіріп жылжығанда мұқиятты болуға, шеңбердің шетін баспауға дағдыландыру; шапшаңдыққа, ептілікке тәрбиелеу.</p> <p>Құралдары: үш-төрт шеңбер.</p> <p>Балалардың еркін ойыны. Мақсат-міндеттері: ойын түрлерін өз қалауларымен таңдау; ойын ойнау кезінде белсенділік таныта білуге тәрбиелеу.</p>	<p>тапқырлыққа, жылдамдыққа тәрбиелеу.</p> <p>Тәрбиеші тапсырмасы бойынша сөз табу. «Күннің көзі» сөзіне - айқын, ыстық, жарық., шуақты, нұрлы, жайдары «Аспан» сөзіне - бұлт, көгілдір, жаңбырлы, ашық, бұлтты ... сияқты сәйкес келетін сөз табу.</p> <p>Тапсырма. Су бойынша желдің күштілігін анықтау.</p> <p>"Қағып алмай өт" (кегли) ойын жаттығуы. (дене шынықтыру) Мақсат-міндеттері. Балалардың кегли арасымен баяу және ептілікпен өтуге дағдыландыру; көз мөлшерін, тепе-теңдікті, вестибуляр аппаратын дамыту.</p> <p>Құралдар: кегли.</p> <p>Балалардың еркін ойыны. Ойында балалардың өз бетінше бір бірімен араласа білуін, өзінің іс әрекетімен қылығын білдіруге, өз пікірінде тұруға, құрдасының ұсынысымен келісе алмайтынын көрсетуге үйрету.</p>	<p>Балалардың еркін ойындары.</p>	<p>кезде оларды ұстауға тырысады. Ұстап алған тышқанды "мысық" үйіне апарды.</p> <p>Өзіндік еркін ойын әрекеттері, далаға алып шығатын материалдармен ойындар. Мақсат-міндеттері. Қызығушылықтары бойынша ойын таңдау мүмкіндігін қамтамасыз ету және өз құрдастарымен қарым-қатынасқа түсе білуін қалыптастыру.</p>
<p>Серуеннен оралу</p>	<p>Балаларды киімдерін жүйелі шешінуге дағдыландыру, шкаф сөрелеріне киімдерін орналастыру, қолдарын жуу.</p>				
<p>Балалардың үйге қайтуы (ата-аналарға кеңес)</p>	<p>"Баланы дұрыс сөйлеуге қалай үйрету керек?" ата-аналарға кеңес.</p>	<p>«Отбасының салауатты өмір салтын сақтауға бағытталған дәстүрлері» атты сұрақ-жауап.</p>	<p>Психолог кеңесі. Мысалы: «Көпшілік орындарында ЖРВИ кезінде балалар өздерін қалай ұстау керек?»</p>	<p>«Салауатты өмір салты ережелері», «Балаларға ыңғайлы киім таңдау» тақырыптарында әңгіме жүргізу.</p>	<p>Ата-аналарға кеңес "Өрт қауіпсіздігі".</p>

Әдіскер:  С.Н.Байболова

ТӘРБИЕЛЕУ-БІЛІМ БЕРУ ПРОЦЕСІНІҢ ЦИКЛОГРАММАСЫ

Білім беру ұйымы (балабақша/ шағын орталық, мектепалды сыныбы)	Түркістан облысының адами әлеуетті дамыту басқармасының Кентау қалалық адами әлеуетті дамыту бөлімінің «Әлия» бөбекжай-балабақшасы					
Топ/сынып	Ересек топ					
Тобы, топтың реттік саны, атауы	«Қызғалдақ»					
Балалардың жасы	4 жастағы балалар					
Педагогтің аты-жөні	Ыдырысова А, Гельмадинова Н					
Жоспардың құрылу кезеңі (апта күндерін, айды, жылды көрсету)	22, 24.10-28.10.2022ж.					
Апта күндері	<i>Сенбі</i>	<i>Дүйсенбі</i>	<i>Сейсенбі</i>	<i>Сәрсенбі</i>	<i>Бейсенбі</i>	<i>Жұма</i>
Күн тәртібі						
Балаларды қабылдау	Таңғы сүзгі: балалардың терісін, дене қызуын, сыртқы келбетін тексеру. Балаларды жақсы көңіл күймен қарсы алу және оларға қолайлы жағдай жасау. Баланың көңіл күйін, оның жеке пікірін, қызығушылығын анықтау. (сөйлеуді дамыту)					
Ата-аналармен әңгімелесу, кеңес беру	Ата-аналарға кеңес: "Үйдегі жағдайда балабақшаның күн режимімен бірдей етіп ұйымдастыру".					
Балалардың дербес әрекеті (баяу қимылды ойындар, үстел үсті ойындары, бейнелеу әрекеті, кітаптар қарау және тағы басқа әрекеттер)	«Асхана бойынша кезекшілік». Мақсаты: балаларды кезекші міндеттерін өз бетінше және адал орындауға үйрету. Қолды мұқият жуу, кезекшінің киімін кию, үстелді дұрыс қою. Тамақтанғаннан кейін ыдыстарды тазалаңыз. Еңбек дағдыларын дамыту, үстелді жабдықтауда тәртіпсіздікті көре білу. (еңбек дағдылары)			"Біз топ бөлмесінде және жатын бөлмеде терезенің ернек тақтайларын дымқыл шүберекпен сүртеміз". Мақсаты: балаларды сумен жұмыс кезінде келесі ережелерді сақтауға үйрету: жеңді тұру, шүберекті сулау және құрғатып сығу, ластанған кезде оны сумен шаю. (еңбек дағдылары)	"Төсектерді төсеуде күтушіге көмек көрсету". Мақсаты: балаларды өз төсек-орындарын ажыратуға үйрету; ересектерге қолдарынан келетін көмектерін көрсетуге деген ынтаны тәрбиелеу; жұмысқа деген ұмтылысты, тапсырылған іс үшін жауапкершілік сезімін тәрбиелеу. (еңбек дағдылары)	"Біз орындықтарды орнына орналастырамыз". Мақсаты: еңбек дағдыларын дамытуды жалғастыру; тапсырманы мұқият, жылдам орындау. (еңбек дағдылары)
	"Торғай-торғай тоқылдақ" артикуляциялық жаттығу. (сөйлеуді дамыту, қазақ тілі)			"Суретті құрастыр" дидактикалық ойыны. (құрастыру)	"Жалпы атауын бер" үстел үсті ойыны. (танымдықдық дағдылар,	«Зообаққа орналастыр». (математика негіздері) Мақсаты: заттың көлеміне

	<p>Мақсаты: балаларды мәтінді есте сақтап, мәнгерлеп айтуға машықтандыру; артикуляцияны жетілдіру; көркем сөзге деген қызығушылықты арттыру.</p> <p>Торғай-торғай, тоқылдақ, Жерден тары тары шоқып ап, Бөтегесі томпайып Тойған қозыдай монтайып, "Шіп-шіп" десіп отырар. "Халық ауыз әдебиеті.) "Домино" дидактикалық ойыны. (құрастыру)</p> <p>Мақсаты: баланың топтамалар жайлы білімдерін дамыту, пысықтау; сәйкес заттың бейнесін тауып дұрыс атауға, оның атқаратын қызметі жайында бір сөйлемді құрастыруға дағдыландыру; қабылдау, зейін, ойлау қабілеттері, ұсақ қол моторикасын желілдіру.</p> <p>Ойын шарты.</p> <p>Суреттері сәйкес келетін карточкалардың біріне қатарлап тізіп қою, кім бұрын барлық карточкаларын қояды, сол жеңіп шығады.</p> <p>Қажетті құралдар: бірдей қос суреттер, әртүрлі объектілердің бейнеленген көлемдері 5×6 см карточкалар.</p>			<p>Мақсаты: баланы бірнеше бөліктерден тұратын, тұтас суретті құрастыра білуге үйрету, төзімділікке, бастаған істі аяқтауға тәрбиелеу.</p> <p>Сурет бөліктерін таңдағанда қателеспей, кім тез өз суретін құрастырып, дұрыс атайды сол жеңімпаз атанады.</p> <p>Ойын іс-әрекеті.</p> <p>Тұтас суретті құрастыру үшін тиісті бөлшектерін іздестіру.</p> <p>Қажетті құралдар.</p> <p>Бірнеше бөлікке бөлінген түрлі заттардың суреттері (көлемдері 7×8 см карточкалар).</p> <p>"Ұшады құстар біздің бақта" жаттығуы. (қоршаған орта)</p> <p>Мақсаты: балаларды құстардың қимылдарына еліктеуге машықтандыру; құстар әлеміне деген қызығушылықты арттыру.</p> <p>Педагог балаларға алдын-ала құстардың ұшып-қонып жүргені туралы бейнежазбаларды көрсету мүмкін.</p> <p>Қанаттарын жайып жан-жаққа, (Аяқ ұштарына тұру, екі қолды жан-жақтан жоғары бірқалыпты көтеру)</p> <p>Ұшады құстар біздің бақта. (Құстың ұшқанына еліктеу, қолдармен бұлғау)</p> <p>Солға ұшады, ұмтылып, (Бір қолды сол жақта төменнен жоғары бірқалыпты көтеру)</p> <p>Оңға ұшады, ұмтылып. (Екінші қолды оң жақта төменнен жоғары бірқалыпты көтеру)</p> <p>Біресе төмен түсіп, қонады бұтаққа, (Төмен отыру)</p> <p>Біресе көкке самғайды,</p>	<p>қоршаған орта)</p> <p>Мақсаты: балаларды бірнеше объектіні ортақ белгісі, қасиеті бойынша біріктіріп, топтаманы дұрыс атай білу дағдыларын жетілдіру; сөздік қорларын байыту; ақыл-ой қабілетін дамыту.</p> <p>Балаларға лото карталары беріледі. Балалар белгілі карточкаларды топтастырып жалпы атауын атайды (жануарлар, құстар, үй құстары, үй жануарлары, құралдар, жиһаз, ыдыс-аяқ, ғимараттар, қыздардың және ұлдардың киімдері).</p> <p>"Не (кім) қалай қимылдайды?" дамытушылық ойыны. (сөйлеуді дамыту, қазақ тілі)</p> <p>Мақсаты: балаларды жан-жануарлардың суретін көріп, қалай қимылдайтындарын айтуға машықтандыру; байланыстырып сөйлеуді жетілдіру, сөздік қорларын дамыту.</p> <p>Құралдары: жан-жануарлардың суреттері.</p> <p>Мысалы.</p> <p>Ат - шабады, жүреді, жортады, жатады, секіреді.</p> <p>Құрт - жорғалайды, жатады.</p> <p>Көбелек - ұшады, қонады, жүреді, отырады.</p> <p>Балық - жүзеді, тыныс алады, құйрығымен қозғалтады.</p> <p>Қасқыр - жүреді, жүгіреді, күтіп жатады, отырады, секіреді.</p> <p>Шегіртке - отырады, секіреді, ұшады, жорғалайды.</p> <p>Бүркіт - ұшады, қалқиды, қонады, отырады, жүгіреді.</p> <p>Адам - тұрады, жатады, отырады, жүгіреді, секіреді,</p>	<p>қарап, салыстырып, талдау жасауға үйрету. Жабайы аңдар мен жануарлары, құстардың дене бітіміне қарап зообаққа орналастырып, оларға қамқоршы болуға тәрбиелеу.</p> <p>Сөздік қорын молайту, ауызекі сөйлеу тілін жетілдіру.</p> <p>Көрнекіліктер: зообақ торлары, әртүрлі жануарлар, аңдар, құстар.</p> <p>Ойын шарты: зообаққа әкелінген аңдар мен құстар, үй жануарларын торларға орналастыру қажет. Балалар пілді, түйені үлкен торға, қоян, тиін, т.б.. кіші торға орналастыру керек. Бала неліктен олай орналастырғанының себебін пілдің үлкен, қоянның кішкентай екенін, сондықтан үлкен торға пілді, қоянды кіші торға орналастырғанын айтады</p> <p>Санамақты мәнгерлеп жатқа айту жаттығуы. (көркем әдебиет, қазақ тілі)</p> <p>Мақсаты: көркем сөзді мәнгерлеп айтуға дағдыландыру; ұсақ қол моторикасын дамыту.</p> <p>Бота, түйе, Құлын, бие, Торай,шошқа, Қозы, қошқар, Қодық,құлан, Көжек, қоян, Бақа,шаян, Торғай,шымшық... Сен, қал! Сен, шық! Қадыр Мырза Али.</p>
--	--	--	--	--	--	---

				ұқсайды ұшаққа. (Аяқ ұштарына тұру, екі қолды жан-жақтан жоғары бірқалыпты көтеру) Д. Ахметова.	билейді, еңкейеді, шалқаяды.	
Танертенгі жаттығу	<p>Бастапқы қалып: негізгі тұрыс, екіге бөлінген секіртпе төменде. 1-2-секіртпені жоғары көтеріп, аяқтың ұшымен тұру; 3-4-бастапқы қалып: аяқтарын сәл ашып тұру, секіртпе төменде. 1-оң жаққа бір қадам жасап, секіртпені жоғары көтеру; 2-оңға иілу; 3-тік түзелу, секіртпені жоғары көтеру; 4-бастапқы қалып.</p> <p>Бастапқы қалып: негізгі тұрыс, секіртпені екі бүктеп ұстап, төмен түсіріп тұру. 1-2- отыру, секіртпені жоғары көтеру; 3-4-бастапқы қалып.</p> <p>Бастапқы қалып: аяқты иықтың деңгейінде қою, секіртпе иықта. 1- денені оңға бұру; 2-бастапқы қалып.</p> <p>Бастапқы қалып: аяқты сәл ашып, секіртпені арт жаққа ұстап тұру. Секіртпені алға қарай айналдыра отырып, кішкене үзіліс жасап, екі аяқты ауыстыра отырып, бір орында қос аяқпен секіру. (дербес әрекет)</p>					
Таңғы ас	<p>Балалардың беті-қолын жуып, таңғы асқа отыруы. Ас ішу мәдениетімен таныстырып отыру. Қасық, шанышқыны дұрыс пайдалануды үйрету. Асты сөйлемей ішу. Астан соң беті-қолды жуу. Ойын жаттығу: Нан қиқымын шашпаңдар, Жерде жатса баспаңдар, Теріп алып, қастерлеп Торғайларға тастандар.</p>					
Ұйымдастырылған іс-әрекетке дайындық	<p>«Сипап сезу арқылы санау» дидактикалық ойыны (математика негіздері) Мақсаты: Сипай сезіп санау арқылы қарамай-ақ екі топтағы заттарды салыстыруға үйрету (артық, кем, тең); санау дағдыларын бекіту; салыстыруда беттестіру тәсілін қолдана білу.</p>			<p>Арайлап таң атты, Алтын сәуле таратты. Жарқырайды қаламыз, Жайнай түссін даламыз. Қайырлы таң достарым!</p> <p>Құстар түрлерімен танысып, әңгімелесу. (қоршаған орта, сөйлеуді дамыту)</p>	<p>-Сәлем бердім досыма! Аман болсын әрқашан! Асығамын қашанда! Жайдарлы мінезді апайыма.</p> <p>Құстар туралы қызықты деректер (қоршаған орта, сөйлеуді дамыту)</p>	<p>«Қос дабыл» музыкалық-дидактикалық ойын (дыбыстың биіктігін ажыратуға арналған ойын) Ойынның мақсаты: балаларға аспаптар арқылы дыбыстың биіктігін ажыратуға үйрету. Ойынның барысы: балалар екі шеңбер жасап тұрады. Сыртқы (үлкен) және ішкі (кішкентай.) Ойын кезінде тәрбиеші керменің әр жағында тұрады. Балаларға көрсетпей, үлкен немесе кішкентай дабылда ойнайды. Үлкен дабылда ойнағанда сыртқы шеңбердегі балалар айналып жүріп</p>

						<p>әндетеді, кіші дабылда ойнағанда ішкі шеңбердегі балалар айналып жүріп ән салады. (музыка)</p>
<p>Білім беру ұйымының кестесі бойынша ұйымдастырылған іс-әрекет</p>	<p>Сөйлеуді дамыту "Жыл құстары жылы жаққа ұшты. Сөйлеудің дыбыстық мәдениеті: [ұ], [ү] дыбыстары". Мақсаты: балаларға жыл құстары туралы түсіндіру; [Ұ], [Ү] дауысты дыбыстар жөнінде ұғымдар қалыптастыру; дауысты дыбыстардың сөздердің құрамында жіңішке және жуан болып естілуін түсіндіру. Қозғалмалы ойын: "Қаздар! Ұшындар!".</p> <p>Музыкалық-ырғақты қимылдар (музыка) Г. Гусейнлидің «Шөжелерім» атты шығармасының әуеніне балаларды шеңберге тұрғызып, музыка сипатына сай ырғақты қимылдарды жасауды үйретеді.</p>			<p>Дене шынықтыру "Кедергілерден секіру". Мақсаты: бір қатарға қойылған (5 м) кеглилардың арасымен оң және сол аяқпен кезек секіру дағдысына үйрету. "Қоян" қимылды ойыны.</p> <p>Қоршаған ортамен таныстыру "Бұлбұл". Мақсаты: балаларды бұлбұлдың сыртқы келбетімен таныстыра отырып, бұлбұл туралы түсініктерін кеңейту. Дидактикалық ойын: "Құстар қалай дыбыстайды?".</p> <p>Шығармашылық жұмыс «Жыл құстары» тақырыбында балалар қалаулары бойынша (<i>сурет салу, мүсіндеу, жапсыру, құрастыру</i>) іс-әрекеттерді таңдап, орталықтарға барып жұмыс жасайды. <i>Сурет салу іс-әрекеті бойынша</i> құсты салу барысында басы, денесі, қанаты, құйрығы сияқты дене бөлшектерін үйлесімділікте салу техникасына машықтау. <i>Мүсіндеу іс-әрекеті бойынша</i> құстың сипаттық ерекшеліктерін көрсете отырып, пропорциясын сақтап, құрылымдық тәсілмен бөлшектерді біріктіру арқылы құсты мүсіндеуді үйрету. <i>Жапсыру іс-әрекеті бойынша</i> дайын пішіндерден құстар пішінін қию және ол заттарды қағаз бетіне</p>	<p>Музыка "Көгершіндер әні". Мақсаты: балалардың көгершіндер туралы әуенді қабылдауға қабілетін арттыру; әнді тыңдауда дыбысты есту қабілетін жетілдіру. Дидактикалық ойын: "Көңілді паровоз".</p> <p>Көркем әдебиет "Мысық, қораз және түлкі" ертегісі. Мақсаты: балаларды "Мысық, қораз және түлкі" орыс халқының ертегісі мазмұнымен таныстыру. Дидактикалық ойын: "Жыл құстарын тап".</p> <p>Ертегі желісі бойынша шығармашылық іс-әрекет ұйымдастыру. <i>(сурет салу, мүсіндеу, жапсыру, құрастыру)</i> <i>Сурет салу іс-әрекеті бойынша</i> мысықтың денесін трафарет арқылы құрастырып, екінші жағына стақандағы сүтті салуға дағдыландыру; <i>Мүсіндеу іс-әрекеті бойынша</i> ертегілердің қарапайым сюжеттерін бейнелеуге үйрету; алақан арасына салып домалақтау тәсілін үйрету; бөлшектерді бір-біріне біріктіру іскерліктерін жетілдіру; ертегі кейіпкерлерін мүсіндеуге қызығушылықтарын арттыру <i>Жапсыру іс-әрекеті бойынша</i> үлкен үшбұрышты шаршыдан денесін қиып аламыз. Кішірек</p>	<p>Дене шынықтыру "Кедергілерден сүрінбей өтіп көр". Мақсаты: балаларды қимылды ойындар арқылы түрлі бағытта жүгіруге; допты екі қолымен бастан асыра кедергі арқылы лақтыруға үйрету. "Допты қуалап ұста!" қимылды ойыны.</p> <p>Шығармашылық жұмыс «Құстарға ұя жасаймыз» тақырыбында балалар қалаулары бойынша (<i>сурет салу, мүсіндеу, жапсыру, құрастыру</i>) іс-әрекеттерді таңдап, орталықтарға барып жұмыс жасайды. <i>Сурет салу іс-әрекеті бойынша</i> кеңістікті дұрыс пайдаланып, дәптердің ортасына қарай нүктелер салу арқылы, геометриялық пішіндерден үшбұрыш, шаршы, дөңгелек ұя жасау дағдыларын дамыту. <i>Мүсіндеу іс-әрекеті бойынша</i> ұяның мүсінделу жолдарын көрсете отырып, пропорциясын сақтап, құрылымдық тәсілмен бөлшектерді біріктіру арқылы ұяны мүсіндеуді үйрету. <i>Жапсыру іс-әрекеті бойынша</i> дайын геометриялық пішіндерден ұяны жапсыруға қажетті элементтерді таңдап қағаз бетіне орналастыру дағдыларын қалыптастыру. <i>Құрастыру іс-әрекеті бойынша</i> геометриялық пішіндерді</p>

				орналастыру дағдыларын қалыптастыру. <i>Құрастыру іс-әрекеті бойынша</i> қағаз парағын көлемді пішіндерге қайта келтіру, қағазды кесекке, орамдарға, ілмекке айналдыра білу дағдыларын бекіту.	үшбұрышты алып, түлкінің басын жасаймыз. Енді құлақтарын желімдейміз. <i>Құрастыру іс-әрекеті бойынша</i> қағазды бұру арқылы конусты, «оригами» әдісі бойынша түлкінің басын жасап, түлкінің құрастыруды үйрету; желім арқылы түлкінің басы мен денесін жапсыру іскерліктерін жетілдіру; құрастыра отырып, түлкі жабайы жануары туралы білімдерін толықтыру; «оригами» әдісі туралы мағлұмат беру.	пайдалана отырып ұя құрастыру дағдыларын дамыту. Балалар сопақша тік төртбұрыштың үстінгі жағына үшбұрышты орналастырады да, тіктөртбұрыштың ортасына
Серуенге дайындық	Балаларды өз киімдерін таңуға, атауға, өз шкафын таңбалауыш арқылы табуға үйрету. (мәдени-гигиеналық дағдылар, дербес әрекет)					
Серуен	<p>Сауысқанды бақылау. (қоршаған ортамен танысу, сөйлеуді дамыту, көркем әдебиет)</p> <p>Мақсаты: балалардың сауысқан құсы туралы түсініктерін тиянақтау; құстар әлеміне деген қызығушылықты арттыру; байқағыштыққа тәрбиелеу. "Сауысқан".</p> <p>Ала қанат сауысқан, Жауыр атқа жабысқан. Ойда жауыр көрінсе, Ойбайлатқан сауысқан. Қырда жауыр көрінсе, Қиқандатқан сауысқан. (Ел аузынан).</p> <p>Еңбек әрекеті: шығарылған материалдарды жинау.</p> <p>Мақсаты: балаларды серуеннен кейін орындарын ретке келтіруді үйрету: ойыншықтарды тазалау және жинау, себетке салу.</p> <p>"Аққу-қаздар" қимыл-қозғалыс ойыны. (дене шынықтыру)</p> <p>Мақсаты: белгі белгі сөздерді мұқият тыңдап, ойынға белсенді қатысуға, ойын шартын бұзбауға, қимылдарды үлестіріп,</p>			<p>Торғайды бақылау. (қоршаған ортамен танысу, сөйлеуді дамыту, көркем әдебиет)</p> <p>Мақсаты: торғайдың тіршілігі, сыртқы ерекшеліктері жайындағы түсінік пен білімді тиянақтау, құстарды аялау сезімін тәрбиелеу.</p> <p>Торғайдың адамға жақын, бір топ болып мекендейтінін байқату; торғайдың, қыстағы тіршілігі мысалында көрсетіп, өте төзімді, батыл құс екеніне көңіл аудару.</p> <p>Торғайдың сыртқы дене пішініне қарағанда, қоңыр, сұр, қара түстерді байқауға болатынын көрсету. "Торғай".</p> <p>Торғай, торғайсың, Жылдамсың, сондайсың, Шырылдап қоймайсың, Ұшасың, талмасың. Шомылып ал шалшыққа, Қона ғой біздің баққа. Д. Ахметова.</p> <p>"Қайда барсаң – соны табасың" дидактикалық ойыны.</p>	<p>Құстарды бақылау. (қоршаған ортамен танысу, сөйлеуді дамыту, көркем әдебиет)</p> <p>Мақсаты: балалардың аула құстары, олардың тіршілігі жайлы білімдерін кеңейту; құстарға деген сүйіспеншілікке, қамқорлыққа тәрбиелеу.</p> <p>Педагог балаларға ойын аланыңа, бау-бақшаға ұшып келген құстардың дыбыстарын тыңдап, ажыратуды ұсынады. Құстардың түрі көп болмаса, педагог смартфонна жазылған құстардың дыбыстарын тыңдатып, дұрыс атауды ұсынады.</p> <p>Балалар құстардың үнін сөзбен қалай айтуға болатынын түсіндіреді.</p> <p>Торғай - шырылдайды. Қарға - қарқылдайды. Сауысқан - шықылықтайды. Бөдене - бытпылдайды. Бұлбұл - сайрайды.</p> <p>"Торғайдың әні"</p> <p>артикуляциялық жаттығуы.</p> <p>Мақсаты: балаларды мәтінді есте сақтап, мәнерлеп айтуға</p>	<p>Құстың ұшуын бақылау. (қоршаған ортамен танысу, сөйлеуді дамыту, көркем әдебиет)</p> <p>Мақсаты: құстардың түрлілігі, олардың қозғалу тәсілі жайлы түсініктерін нақтылау.</p> <p>Педагог ұшып-қонып жүрген құстардың қимылдарына көңіл аударды, балалардан құстар неге дәл осылай қимылдайтынын анықтайды. Қанаттардың көмегімен құстар бір орыннан, екінші орынға, жерді баспай, ұшып, қалықтайды. Құстардың қанаттары қауырсындардан тұрады.</p> <p>Құстар аяқтарымен жүреді де секіреді. Мысалы, түйеқұс жылдам жүгіреді.</p> <p>Құстар әуеде қанаттарын желкендей жайып, қалықтайды. Мысалы, бүргіт биік ұшып, қалықтап, қорегін аңиды. Балаларға құстардың ұшып, қалыптап жүретінін бейнежазбадан көрсету.</p> <p>Ересектермен бірге орындалатын қарапайым еңбек</p>

	<p>жылдам жүгіруге бейімдеу; дене мүшелерін дамыту; ұйымшылдыққа тәрбиелеу. Педагог балаларға "аққу-қаздар" болуды ұсынады. Балалар алаңның бір жағына, педагог - қарама-қарсы жаққа тұрады. Алаңның ортаңғы екі шетінде (санамақпен таңдалған) екі бала "қасқыр" рөлін атқарып тұрады.</p> <p>Педагог:</p> <p>- Аққу-қаздар, қайдасындар? Қайда қонып, ұшасындар?</p> <p>Балалар:</p> <p>- Біз ұшамыз жылы жаққа, Қайтқымыз келеді ошаққа! Осы сөздерден кейін, балалар қарама-қарсы жаққа жүгіріп ("ұшып") ұмтылады.</p> <p>"Қасқырлар" "аққу-қаздарды" ұстап алуға тырысады. Ұстап алу - баланы қолмен тигізу болып саналады.</p> <p>Педагог алдын-ала алаңның шетінде балалар үшін "қасқырлардан қауіпсіз" орынды сызып қояды.</p> <p>Ойын бірнеше рет қайталанады. ойын аяқталған сайын, "қасқырлар" ұстап алған "қаздар" саналады.</p> <p>Ойыншылардың қабілеттерін бағаланады.</p> <p>"Ұстап ал" қимылды ойын-жаттығуы.</p> <p>Мақсаты: белгі бойынша жылдам әрекет етуге үйрету; достық қарым-қатынастарды дамыту.</p> <p>Өз бетімен еркін ойын әрекеті: "Мені қуып жет".</p> <p>Мақсаты: жалтарып, бағытты өзгертіп жүгіруді дамыту.</p>			<p>Мақсаты: балаларды кеңістікті бағдарлауға баулу.</p> <p>Педагог белгілі заттарды (жемістер мен көкөністерді немесе ойыншықтарды, не құралдарды) ойын алаңының түрлі жерлеріне салады. Бала педагог айтқан бағытты қолмен көрсетіп, сол бағыт бойынша жүріп, жасырылған объектіні табу керек.</p> <p>Педагог нұсқауларды нақтылы және дұрыс беру керек: алға бес қадам, солға бұрылып екі қадам, оңға тағы екі қадам.</p> <p>Күрделенуі: балалардың өздері топтастарына нұсқау беріп, жүргізуші бола алады.</p> <p>Еңбек әрекеті: шығарылған материалдарды құмнан қағып, жинау.</p> <p>Мақсаты: ұқыптылыққа, тазалыққа тәрбиелеу.</p> <p>"Қаршыға мен қарлығаш" қимыл-қозғалыс ойыны.</p> <p>(дене шынықтыру)</p> <p>Мақсаты: балаларды ойын шартын бұзбай, белгілер бойынша ойнауға, шапшаңдыққа тәрбиелеу.</p> <p>Ойыншылар екі топқа бөлініп, екі бағытқа қарап, екі қатарға тұрады. Бұлардың бір қатары "Қаршығалар" да, екінші қатарындағылар "Қарлығаштар" болады.</p> <p>Бір ойыншыны санамақ арқылы басқарушы ретінде таңдайды. Басқарушы екі саптың арасымен ерсілі-қарсылы жүріп дауыстайды. Алдымен "қар..." дейді де, содан соң қалауынша "шығалар" немесе "лығаштар" деп қосады. Сол кезде бастаушы атын атаған топтағылар бытырай қаша</p>	<p>машықтандыру; артикуляцияны жетілдіру; көркем сөзге деген қызығушылықты арттыру.</p> <p>Шыр-шыр еткен торғайды, Қорғамасаң, болмайды. Кіп-кішкене торғайлар Ағаштарды қорғайды. Ж. Сымақов.</p> <p>Еңбек әрекеті: ағаш тұқымдарын жинау.</p> <p>Мақсаты: балаларды тұқым жинауға ынталандыру.</p> <p>"Ит пен торғай" қимыл-қозғалыс ойыны.</p> <p>(дене шынықтыру)</p> <p>Мақсаты: ит пен торғайға тиесілі қылықтар жайлы білімдерін бекіту; дауысты басқаруға үйрету.</p> <p>"Шұңқырдан аттап секіріп өт" қимылды жаттығуы.</p> <p>Мақсаты: балаларды ұзындыққа секіруге машықтандыру; вестибуляр аппаратын, күш-жігерін дамыту.</p> <p>Өз бетімен еркін ойын әрекеті, қимыл-қозғалысты дамыту.</p> <p>Мақсаты: допты астыңғы жақтан бір-біріне лақтыру дағдыларын бекіту.</p>	<p>тапсырмалары: ағаш үгінділерімен бақша үлескесін жабу.</p> <p>Мақсаты: жұппен жұмыс жасауға үйрету; достық қарым-қатынасқа тәрбиелеу.</p> <p>"Қайда жасырылғанын тап" қимыл-қозғалыс ойыны.</p> <p>(дене шынықтыру)</p> <p>Мақсаты: кеңістікті бағдарлауға, ақыл-ой қабілетін дамыту.</p> <p>"Жоғары - төмен" қимыл жаттығуы.</p> <p>Мақсаты: балаларды мәтіннің мәніне, ырғағына сай қимылдауға машықтандыру; жоғары және төмен ұғымдарын пысықтау; табиғат құбылыстарына деген қызығушылықты арттыру.</p> <p>- Балалар, "жоғары" десем - қолдарыңды жоғары созып, шапалақтайсындар, "төмен десем" - төмен отырып, тыныш отырасындар.</p> <p>Күлімдейді алтын күн. Жерде жатыр алтын құм. Құстар ұшты биікке. Сәбіз өсті жүйекте. Кіші болдық желектей, Өсеміз биік теректей. Д. Ахметова.</p> <p>Күрделенуі: жаттығу сөздерін жылдамдатып айтып, балаларды сол темпке бейімдетуге болады.</p> <p>"Тым-тырақай" ойыны.</p> <p>Мақсаты: балаларды ойын шартына сай ойнай білуге баулу; шапшаңдыққа, зеректікке, кеңістікті бағдарлау, жылдам жүгіре білу қабілеттерін дамыту.</p> <p>Балалар шеңбер құрайды. Бір немесе бірнеше бала</p>
--	--	--	--	---	---	--

				<p>жөнеледі де, аты аталмаған топ оларды қуалайды. Олардың міндеті - қашқан топтағылардың біреуін ұстап алу. Ұсталған ойыншы сол топқа өтеді. Қайсы топ қарсы топтың ойыншысын көп қосып алса, сол топ жеңеді.</p> <p>"Кім жоғары?" ойыны. Мақсаты: белгі бойынша балалардың жер деңгейінен жоғары тұрған заттардың үстіне шығып алу қабілетін дамыту.</p> <p>"Заттар" деп орындықтарды, сатыларды, дiңгектердi көру. Өз бетiмен еркiн ойын әрекетi: "Өзеннен өту".</p> <p>Мақсаты: бөрене үстiнде түзу және қырындап жүруге жаттықтыру; дене тепе-теңдiгiн сақтауға бейiмдеу.</p>		<p>шеңбер ортасында белгі санамақ сөздерден кейін ұстап алушылардың рөлін атқаратын болады.</p> <p>Ал, кәнеки, балалар, Бір, екі, үш - деп, санаңдар! Бір, екі, үш! Ал тараңдар! Бұл сөздерден кейін балалар жан-жаққа бытырай қашады. Оларды ортада тұрған бала ұстап алу керек.</p> <p>Екі, үш бала ұсталған соң, тәрбиеші "бір, екі, үш" - деп санағанша, балалар тез шеңбер құрып тұрады.</p> <p>Ойын қайта басталады. Өз бетімен еркін ойын әрекеті, қимыл-қозғалысты дамыту. Мақсаты: жүру және жүгіру техникасын пысықтау.</p>
Серуеннен оралу	Балаларды киімдерін жүйелі шешінуге дағдыландыру, шкаф сөрелеріне киімдерін орналастыру, қолдарын жуу.					
Түскі ас	<p>Гигиеналық дағдылар Балаларды қолын жуар алдында жеңдерін түріп, бетін су шашпай жууға үйрету; дәретханадан кейін және қажет болғанда қолды жуу мүмкіндігін күшейту.</p> <p>Көркем сөз Дос бол сабын, сумен сен, Жиі-жиі жуын сен, Таңертен де кешке де, Жуын күндіз-кешке де, Жуын күндіз-түсте де, Жуын тамақ алдында, Жуын тамақ соңында, Жуын ұйықтар кезінде, Жуын тұрған мезгілде.</p>					
Күндізгі ұйқы	«Айна» ертегісін оқып беріп, балаларды ұйықтату.					
Бірге-бірге тұрғызу, сауықтыру шаралары	<p>Жалпақтабандықтың алдын алу мақсатында денсаулық жолдарымен жүру.</p> <p>Алған білімдерін бекітіп, мәдени-гигиеналық дағдыларын орындау.</p> <p>«Қайық». Төсекте ішпен жатып, қолды иекке таяп қою, жартылай тұрып оңға-солға тербелу.</p> <p>«Кемпірқосақ». Төсекте арқамен жатып аяғымен ауада шеңбер жасау.</p> <p>«Тышқандар». Массажды кілемшеде аяқ ұшымен және өкшемен айналу. (мәдени-гигиеналық дағдылар, дербес әрекет)</p>					
Бесін ас	Үстел үстіндегі асқа назар аудару; үстел басында отыру әдебі мен тамақтану мәдениетіне баулуға бағытталған жеке жұмыс; әдептілік ережелері. (мәдени-гигиеналық дағдылар)					
Балалардың дербес әрекеті (баяу	Шығармашылық іс-әрекет "Үйрек". тақырыбында балалар			Математика негіздері "Көздерге қонған үйректерді	Вариативті компонент Қызықты математика	Қоршаған ортамен таныстыру

<p>қимылды ойындар, үстел үсті ойындары, бейнелеу әрекеті, кітаптар қарау және тағы басқа әрекеттер)</p>	<p>қалаулары бойынша (<i>жапсыру, сурет салу, мүсіндеу, құрастыру</i>) іс әрекеттерді тандап, орталықтарға барып жұмыс жасайды.</p> <p><i>Сурет салу іс-әрекеті бойынша</i> Дымково ойыншығы өрнектерінің элементтерімен үйректің сұлбасын қылқаламның көмегімен безендіруді үйрету; «Дымково ойыншықтары» туралы жалпы мәліметтер беру; жыл құстарының тіршілігі жөнінде білімдерін пысықтау; колдың ұсақ моторикасын дамыту; халық қолөнеріне қызығушылықты ояту.</p> <p><i>Мүсіндеу іс-әрекеті бойынша</i> ермексаздан кесекті үзіп, домалату, есу арқылы аққуды мүсіндеуге үйрету; бөлшектерді біріктіру іскерліктерін дамыту; қырнауыштың көмегімен тырнау арқылы аққудың қауырсындарын жасауға, ермексазды бұғу арқылы үйректің мойнын жасауға үйрету</p> <p><i>Жапсыру іс-әрекеті бойынша</i> қағаз бетіне жапсыру арқылы, үйрек жапсырмасын жасауға үйрету; майлықты шеңбер етіп қиып алып, құстың денесіне жапсыруға үйрету; балаларға жыл құстары туралы түсінік беріп, қамқорлыққа, мейірімділікке тәрбиелеу.</p> <p><i>Құрастыру іс-әрекеті бойынша</i> қағаз парағын көлемді пішіндерге қайта келтіру, қағазды кесекке, орамдарға, ілмекке айналдыра білу дағдыларын бекіту.</p> <p>Сюжетті-рөлдік ойын.</p>			<p>санайық".</p> <p>Мақсаты: балаларды заттарды ғана емес, шығарылған дыбыстарды да санауға болатынымен таныстыру. Дамытушы жаттығуы. "Құс қайда ұшты? Көрсет."</p> <p>"Сөздер тізбегі" дидактикалық ойыны. (сөйлеуд дамыту, қазақ тілі)</p> <p>Мақсаты: балалардың сөздік қорларын байыту. Ой ұшқырлығын, зейіндерін дамыту; өзара жағымды қарым-қатынасты бекіту. Барысы.</p> <p>Педагог балаларға қандай сала бойынша сөз құрайтындарын айтады. Берілген жағдайда "Отбасы" тақырыбы қарастырылады. Педагог "Отбасы" түсінігіне байланысты сөздердің бірін айтады да, келесі балаға жалғастыруды ұсынады. Егер бала белгіленген уақытта сәйкес сөз тауып айта алмаса, өз өнерін көрсетеді.</p> <p>Сюжетті-рөлдік ойын. "Отбасы".</p> <p>Мақсаты: балалардың отбасы мүшелері туралы түсініктерін бекіту; отбасы мүшелерінің жанұядағы рөлін пысықтау; үлкенге деген құрмет сезімдерін, жақынына деген сүйіспеншілікке тәрбиелеу. Керекті құрал-жабдықтар. Отбасы мүшелеріне қажет заттар: көзілдірік, ыдыстар, алжапқыш, кітап, газет, сыпырғыш, шелек пен орамал, ойыншықтар, ойыншық тұрмыстық техника т. б</p> <p>Барысы.</p> <p>Балалар өзара отбасы</p>	<p>"Шағалалар" дидактикалық ойыны</p> <p>Балаларды 2 саны және цифрымен таныстыру; 2 санының жасалу жолын көрсету; 1 және 2 цифрының бейнесін айыра білуге үйрету; 2 санын дұрыс жазуға жаттықтыру; балалардың зейінін дамыту</p> <p>"Не өзгерді?"</p> <p>Мақсаты: балалардың қабылдауын, зейіндерін, есте сақтауын дамыту; байқампаздыққа, зеректілікке тәрбиелеу.</p> <p>Керекті құрал-жабдықтар: Әртүрлі заттар мен ойыншықтар. Барысы.</p> <p>Педагог балалардың алдына таныс ойыншықтар мен заттарды ұсынады. Алдымен саны 6 басталып, ал кейін 10-12 дейін жеткізілуі мүмкін. Ойыншықтарды бір қатарға орналастырғанда, балалар олардың реттік нөмірін айтады. Балалар көздерін жұмады, педагог қатардағы ойыншықтардың орналасуын өзгертеді.</p> <p>Балалар көздерін ашады да, қай ойыншық қай жерге ығысқанын айтады.</p>	<p>"Тыраулайды тырналар".</p> <p>Мақсаты: балаларды тырнамен таныстыра отырып, тырнаның ерекше қасиеттері туралы түсініктерін кеңейту. "Тырна туралы не білесің?" шығармашылық ойыны.</p> <p>Сюжетті-рөлдік ойын. "Театр". (көркем әдебиет)</p> <p>Мақсаты: ойын барысында балалар мен бірге театрдың орны, адам өміріне қандай пайдасы бар екенін анықтау; әртіс, режиссер, оператор, жарық беруші, гардеробшы, капельдинер, костюм бойынша декоратор, суретші, лицейст сияқты мамандар туралы білімдерін бекіту; ағымды қарым-қатынас орнату; мәдениет орындарындағы тәртіп ережелерін пысықтау; сөйлеу мәнерін дамыту; достыққа тәрбиелеу.</p> <p>Керекті құрал-жабдықтар. Сахна орны.</p> <p>"Театр" жазбасы; сахна макеті, сахналық қойылымдарға қажет (үй, ағаш, қоршау және мүмкіншілік болса перделер т.б.), кейіпкерлер костюмдері, кейіпкерлер қолына ұстайтын құралдар. Барысы.</p> <p>Педагог балалармен бірге театрда қандай қойылымдар қойылатыны жайлы суреттер қарастырады, көрермендер мен әртістер арасындағы айырмашылықтарды анықтайды.</p> <p>Көрермендер алдында қойылым орнында режиссер, дыбыс режиссері, оператор, жарық беруші, костюм әрлеуші,</p>
--	--	--	--	---	---	--


	<p>"Асхана".</p> <p>Мақсаты: балалардың асханада жұмыс жасайтын мамандар: аспаз, даяшы, кассир, гардероб қызметкері жайлы білімдерін, әдептілік ережелерін меңгеруді, қоғамдық орындардағы тамақтану әдебін, оларды сақтауға ынталануды бекіту; еңбекті құрметтеуге, әдептілік негізінде қарым-қатынас орнатуға тәрбиелеу.</p> <p>Керекті құрал-жабдықтар. Асхана жиһаздары (үстел, орындықтар), асхана қызметкерлерінің киім үлгілері мен (аспаз, даяшы, кассир, гардероб қызметкері).</p> <p>Барысы.</p> <p>Алдымен педагог балалармен аспаздың адамдар (тұтынушы) үшін түрлі тағамдар әзірлеу жұмысы жайлы әңгімелеседі.</p> <p>Суреттер көрсетеді, педагогикалық жағдаяттарды шешеді.</p> <p>Алдымен педагог балалармен бірге белгілі тағамдар тізімін, ас мәзірін құрастырады. Ол үшін педагог пен балалар кешкі уақытта журналдарданойында пайдаланатын түрлі тағамдардың фотосуреттерін киып алады.</p> <p>Педагог адамдар келгенше жұмысшылардың жұмысын бақылауда ұстайды (балалардың орындарында отырып).</p> <p>Барлық тағамдар дайын болғаннан кейін, балаларды (тұтынушыларды) ас бөлмесіне шақырады.</p> <p>Келушілерге даяшы ас мәзірін ұсынады, балалар тапсырыс береді, аспаз ас әзірлеуді көрсетеді, даяшы балаларға асты әкеліп, "төлем" қабылдайды.</p>			<p>мүшелерінің рөлдерін бөлісіп алады да, өздеріне қажет киімдер мен құралдарды алып, өз орындарына барады.</p> <p>Педагог алдын-ала балалармен қойылымда қандай оқиға көрсетілуі керек екенін бірге анықтайды.</p> <p>Педагог диалог барысында ойыншылар арасындағы сөйлеу тізбегін, әдептілік ережелерінің сақталуын реттейді, бекіту сұрақтарын қояды.</p>		<p>суретші, әрлеуші сияқты мамандар еңбек ететінін айтылады.</p> <p>Балалар алдын-ала әр маман сахналық қойылымға дайындық алдында қандай қимыл-қозғалыс орындайтынын кішігірім жаттығулар арқылы көрсетеді.</p> <p>Кейін балалар белгілі рөлдердің қайсысын орындағысы келетін тілектерін білдіреді, орындарына орналасады.</p> <p>Әртістерді біріктіру үшін педагог алдымен режиссер қызметін өзіне алады, белгілі ертегі сюжетін таңдайды.</p> <p>Педагог ойын барысын белгілі сөз тіркестерімен сүйемелдейді, ойыншыларға қосымша сұрақтар қояды, ары қарай ойын тізбегінің жалғасуына ықпал етеді .</p> <p>Соңында педагог балалармен бірге қорытынды жасайды: сахналық қойылымдар көрермендерге қызық болу үшін, тек қана әртістер ғана емес, сонымен қатар басқа да көптеген мамандар қызмет етеді; еңбекті бағалау керек; театр - әдептілік ережелері сақталатын мәдени орындардың бірі.</p>
--	---	--	--	---	--	--

	<p>Балалар "даяшы", "мәзір", "тағам" сияқты жана сөздерді айту керек.</p> <p>Педагог ойын барысын өзі түзетеді, қосымша сұрақтар қояды, балалардың әрекетін белсендету үшін.</p> <p>Соңында педагог балалармен бірге қорытынды жасайды: адамдар дәмді, әсем безендірілген тағамдардан дәм тату үшін, асхана жұмысшылары тынбай еңбектенеді; "рахмет", "өтінемін" сөздерін қолдану, дастархан басында шуламау, асты дұрыс шайнау, асхана құралдарын дұрыс қолдану - адамның қоғамдық орындарда ережелерді орындау-негізгі міндеттері.</p>					
Балалармен жеке жұмыс	<p>«Сиқырлы суреттер». Ойынның мақсаты: балалардың логикалық ойлау қабілетін, ес, зейін, қабылдау үрдістерін дамыту.</p> <p>Ойынның құрал-жабдықтары: әртүрлі сурет қиындылары.</p> <p>Ойынның мазмұны: балалар алдарындағы үлгі бойынша қиындылардан сурет құрайды. Сурет бойынша әңгіме құрауды ұсыну.</p>			<p>«Танып ал да, атын ата». Ойынның мақсаты: заттың түр-түсін, пішінін, атын атауға жаттықтыру; сөздік қорын молайту; ойлау қабілетін дамыту.</p> <p>Ойынның құрал-жабдықтары: әртүрлі ойыншықтар немесе суреттер.</p> <p>Ойынның мазмұны: балаларға әртүрлі ойыншықтарды көрсету. Ортаға бір-бір баладан шақырып, бір ойыншықты алып, оның түр-түсін, пішінін, қасиетін анықтауды және сол ойыншық жайлы әңгіме құрауды немесе тақпақ айтып беруді ұсынады.</p>	<p>«Мынау қай пішін?» (математика негіздері) Мақсаты: геометриялық пішінді сипалап анықтау арқылы айта білу.</p> <p>Көрнекілік: картоннан жасалған геометриялық пішіндердің 5 түрі.</p> <p>Барысы: бала топқа қарап тұрып, қолын артқа ұстайды. Тәрбиеші оның қолына геометриялық пішінді ұстатады. Бала оны сипап байқап, балаларға көрсетпей атын атайды</p>	<p>"Сөздер тізбегі" дидактикалық ойыны. (сөйлеуді дамыту, қазақ тілі) Мақсаты: балалардың сөздік қорларын байыту. Ой ұшқырлығын, зейіндерін дамыту; өзара жағымды қарым-қатынасты бекіту.</p> <p>Барысы.</p> <p>Педагог балаларға қандай сала бойынша сөз құрайтындарын айтады. Берілген жағдайда "Отбасы" тақырыбы қарастырылады. Педагог "Отбасы" түсінігіне байланысты сөздердің бірін айтады да, келесі балаға жалғастыруды ұсынады. Егер бала белгіленген уақытта сәйкес сөз тауып айта алмаса, өз өнерін көрсетеді.</p>
Серуенге дайындық	<p>Мақсаттары:</p> <ul style="list-style-type: none"> - киімді дұрыс бүктеп салуға, ілуге, аяқ-киімді түзу қоюға машықтандыру; - өз бетінше жылдам және дұрыс ретпен киіне (шешіне) білуді дағдыландыру; - шкафқа ілінген, қойылған бас киім, киім, аяқ-киім сияқты заттарды өз орындарын біліп, тәртіпті сақтауды ұстануға тәрбиелеу; 					

- ауа райына сай киінгенін қадағалай білуге, киімді, аяқ-киімді таза ұстауға баулу;
- көмек көрсете білуге, алғыс айтуға тәрбиелеу.
(дербес әрекет)

<p>Серуен</p>	<p>Кішкентай балаларды бақылауды жалғастыру. (қоршаған ортамен танысу, сөйлеуді дамыту, көркем сөз) Мақсат-міндеттері. Балалардың жазда қалай киінетіндеріне назар аудару: жеңіл көйлектер, шолақ шалбар; бас киімдер: орамалдар, жеңіл қалпақтар (бастан күн өтпеу үшін), жазғы киімдер ашық түсті болуға тиіс екеніне көңіл аудару. Балалар арасында достық қарым-қатынасты қалыптастыру. Ізгілік және қамқорлық сезімін тәрбиелеу. Тақпақ. Е. Өтетілеуұлы "Іні". "Бір ісіме қапа ма?" - Деп қарайды апама Сипаттырып басынан Еркелейді атама. "Жүппен жарыса жүгіру" қимыл-қозғалыс ойыны. (дене шынықтыру) Мақсат-міндеттері. Балаларды белгі бойынша қол ұстасып, жүппен жарыса жүгіруге дағдыландыру; күнделікті белсенді қимыл-қозғалыс қызметінің қажеттілігін қалыптастыру. Еңбек әрекеті: ойыншықтарды жөндеу. Мақсат-міндеттері. Ойыншықтарды жөндеуді өз ықыласымен орындауға, басталған істі соңына дейін жеткізуге дағдыландыру. "Себетке допты лақтыр" ойын жаттығуы. (дене шынықтыру) Мақсат-міндеттері. Балаларды доппен ойындарға тарту;</p>		<p>Көкшымшықты бақылау. (қоршаған ортамен танысу, сөйлеуді дамыту, көркем сөз) Мақсат-міндеттері. Құстарға қызығушылық тудыруды жалғастыру; көкшымшықтың тіршілік ету ортасымен, сыртқы түрінің ерекшеліктерімен таныстыру. Ересек адамдармен орындалатын қарапайым еңбек тапсырмалары (ауланы қардан тазарту). Қимыл-қозғалыс ойындары: "Біз көңілді балалармыз", "Құстар мен мысық". Мақсат-міндеттері. Физикалық белсенділікті арттыру; педагогтің белгісі бойынша тез әрекет ету. "Қағып алмай өт" (кегли) ойын жаттығуы. Мақсат-міндеттері. Балалардың кегли арасымен баяу және епті өтуге дағдыландыру; көз мөлшерін, тепе-теңдікті, вестибуляр аппаратын дамыту. Құралдар: кеглилер. Өзіндік еркін ойын әрекеттері, қимыл-қозғалыстарды дамыту. Мақсат-міндеттері. 2-3 м қашықтыққа алдыға қарай екі аяқпен секіруге жаттықтыру.</p>	<p>Ауладағы адамдардың еңбектерін бақылауды жалғастыру. (қоршаған ортамен танысу, сөйлеуді дамыту, көркем сөз) Мақсат-міндеттері. Ересектердің еңбегіне қызығушылықты арттыру; байқағыштыққа, еңбекті қадірлеуге баулу. Бүгін біз сендермен ауладағы адамдардың жұмыстарын бақылаймыз. Жыл мезгілдеріне байланысты жұмыстар әртүрлі болып келеді. Жазда қоқыстарды жинайды, ауланы сыпырады, гүлдерді суарады, шөп жұлады. Біз көмекші баламыз, Төзімді, ұқыпты боламыз. Шеберлікке жету үшін Көп еңбек саламыз. "Орамал" қимыл-қозғалыс ойыны. (дене шынықтыру) Мақсат-міндеттері. Балаларды шапшаңдыққа баулу, ойынға қызығушылықтарын арттыру. Балалар шеңбер құрып отырады, ал шеңбер бойымен бір бала жүгіреді, оның қолында орамалы болуы тиіс. Шеңбер бойында отырған баланың бірінің орамалды артына тастап кетуге тиісті. Бала артына бұрылып қарап, орамалды алып, орамал тастаған баланы қуып жетіп орамалды лақтырып тигізуі керек. Егер тигізе алмаса,</p>	<p>Арнайы көліктерді бақылауды жалғастыру. (қоршаған ортамен танысу, сөйлеуді дамыту, көркем сөз) Мақсат-міндеттері. Арнайы көліктер жайлы білімдерін кеңейту; сөздік қорын молайту. Педагог көшеде өтіп жатқан техниканы не үшін көлік деп атайтынын сұрайды. Балалар көліктерге тән ерекшеліктерді айтады, көліктердің түстерін, жеңіл көлік не жүк тасымалдайтын көлік екенін анықтап жатады. Ересектермен бірге орындалатын қарапайым еңбек тапсырмалары: бақша қайшысымен ағаштар мен бұталардың сынған, құрғақ бұтақтарын қию, оларды тазалау. Мақсат-міндеттері. Бақша қайшысын қолдануды үйрету, онымен сынған бұтақтарды ғана қию керектігі туралы түсініктерін дамыту. Қимыл-қозғалыс ойыны. "Тым-тырақай" ойыны. (дене шынықтыру) Мақсат-міндеттері. Балаларға ойын шартына сай ойнауды үйрету; шапшаңдыққа, зеректікке, кеңестікті бағдарлау, жылдам жүгіре білу қабілеттерін дамыту. Балалар шеңбер құрайды. Бір немесе бірнеше бала шеңбер ортасында белгілі санамақтан кейін ұстап алушылардың рөлін атқаратын болады.</p>
----------------------	--	--	--	---	--

	<p>дәлдікке, мергендікке, шапшаңдыққа, зеректікке баулу.</p> <p>Педагог балаларды екі топқа бөледі. Екі топтың ортасында себет тұрады.</p> <p>Балалар допты жерге лақтырғанда секіріп себетке түсіру керек. Себетке көп доп лақтырған балалар тобы жеңіске жетеді.</p> <p>Құралдары: спорттық құралдарды жинауға арналған себет, балаларға доптар.</p>				<p>ойынды өзі жалғастырады. Орамал тастаған ойыншы қуып келе жатқан баланың орынына отыруы керек. Қуғыншы бала орамал тастаушыға орамалды тигізсе, онда ойынды орамал тастаушы бала өзі жалғастырады.</p> <p>"Салыстырулар" дидактикалық ойыны. (сөйлеуді дамыту)</p> <p>Мақсат-міндеттері. Балалардың ойлау қабілеттерін дамыту. Педагогтің ұсынылған заттарды салыстыра білу, заттар туралы әңгімелерді құрастыра білу.</p> <p>Еңбек әрекеті: ауладағы ағаштан түскен құрғақ бұтақтарды жинау.</p> <p>Мақсат-міндеттері. Балаларды бірлесе жұмыс істеуге баулу.</p> <p>Балалардың еркін ойыны.</p>	<p>Ал, кәнеки, балалар, "Бір, екі, үш!" деп санаңдар! "Бір, екі, үш! Ал, тарандар!" Бұл сөздерден кейін балалар жан-жаққа бытырай қашады. Оларды ортада тұрған бала ұстап алу керек.</p> <p>Екі-үш бала ұсталған соң, тәрбиеші "Бір, екі, үш!" деп санағанша, балалар жылдам шеңбер құрып тұрады. Ойын қайта басталады.</p> <p>"Аралар мен аюлар" қимыл-қозғалыс ойыны. (дене шынықтыру)</p> <p>Мақсат-міндеттері. Ауыспалы қадамдармен гимнастикалық сатымен өрмелеуге жаттықтыру; допты лақтыру мен қағып алуға жаттықтыру.</p> <p>Өз бетімен еркін ойын әрекеті, шығарылған материалмен ойындар:</p> <p>секіру жаттығулары.</p> <p>Мақсат-міндеттері. Секірмежіпті артқа және алға айналдыра секіру біліктерін бекіту.</p>
<p>Серуеннен оралу</p>	<p>Балаларды киімдерін жүйелі шешінуге дағдыландыру, шкаф сөрелеріне киімдерін орналастыру, қолдарын жуу. (мәдени-гигиеналық дағдылар, дербес әрекет)</p>					
<p>Балалардың үйге қайтуы (ата-аналарға кеңес)</p>	<p>Ата-аналарға кеңес. "Балалардағы агрессивті мінез-құлықтың бастаулары".</p>			<p>Кеңес: "Егер ата-аналар дүкеннен баланың ұнатқан ойыншығын сатып әпермеген жағдайда, өзін қалай ұстау қажет".</p>	<p>Ата-аналарға кеңес: "Үйдегі жағдайда балабақшаның күн режимімен бірдей етіп ұйымдастыру".</p>	<p>«Бүгін біз не үйрендік?» ата-аналармен сұхбат жүргізу.</p>

Әдіскер:  С.Н.Байболова

ТӘРБИЕЛЕУ-БІЛІМ БЕРУ ПРОЦЕСІНІҢ ЦИКЛОГРАММАСЫ

<p>Білім беру ұйымы (балабақша/ шағын орталық, мектепалды сыныбы)</p>	<p align="center"><i>Түркістан облысының адами әлеуетті дамыту басқармасының Кентау қалалық адами әлеуетті дамыту бөлімінің «Әлия» бөбекжай-балабақшасы</i></p>				
<p>Топ/сынып</p>	<p align="center"><i>Ересек топ</i></p>				
<p>Тобы, топтың реттік саны, атауы</p>	<p align="center"><i>«Қызғалдақ»</i></p>				
<p>Балалардың жасы</p>	<p align="center"><i>4 жастағы балалар</i></p>				
<p>Педагогтің аты-жөні</p>	<p align="center"><i>Ыдырысова А, Гельмадинова Н</i></p>				
<p>Жоспардың құрылу кезеңі (апта күндерін, айды, жылды көрсету)</p>	<p align="center">31.10-04.11.2022ж.</p>				
<p>Апта күндері</p>	<p align="center"><i>Дүйсенбі</i></p>	<p align="center"><i>Сейсенбі</i></p>	<p align="center"><i>Сәрсенбі</i></p>	<p align="center"><i>Бейсенбі</i></p>	<p align="center"><i>Жұма</i></p>
<p>Күн тәртібі</p>					
<p>Балаларды қабылдау</p>	<p>Таңғы сүзгі: балалардың терісін, дене қызуын, сыртқы көрінісін тексеру. Балаларды жақсы көңіл күймен қарсы алу және оларға қолайлы жағдай жасау. Баланың көңіл күйін, оның жеке пікірін, қызығушылығын анықтау. (сөйлеуді дамыту)</p>				
<p>Ата-аналармен әңгімелесу, кеңес беру</p>	<p align="center">Әңгімелесу. Ата-аналарға балабақшаға уақытында келуді ескерту. Ата-аналарға балалардың тазалықтарын қадағалауды ескерту.</p>				
<p>Балалардың дербес әрекеті (баяу қимылды ойындар, үстел үсті ойындары, бейнелеу әрекеті, кітаптар қарау және тағы басқа әрекеттер)</p>	<p align="center">"Бөлме өсімдіктеріне бүріккіш пистолеттен су бүрку". Мақсат-міндеттері. Жаңа еңбек дағдыларын үйрету; балалардың жапырақтарға ылғалдың қажеттігі туралы түсініктерді бекіту; өсімдіктерге ұқыпты қарауға тәрбиелеу. Балаларға өсімдіктерді суару қажеттілігін өз бетінше анықтауды үйрету (топырақтың түсі мен күйіне, өсімдіктің пайда болуына байланысты), суару техникасын еске түсіру. (қоршаған ортамен танысу, сөйлеуді дамыту, қазақ тілі, көркем</p>	<p align="center">"Кір сүлгілерді ауыстыру". Мақсат-міндеттері. Еңбекке тұрақты қызығушылықты сақтау, тапсырманы мұқият орындауға ұмтылу. Сүлгіні ілгішке іліп қоюды үйрету. (сөйлеуді дамыту, еңбек дағдылары)</p>	<p align="center">"Шешіну бөлмесінің шкафындағы тәртіп". (тәрбиешінің көмекшісімен бірге) Мақсат-міндеттері. Балаларға жеке шкафтарында тәртіп сақтауды үйрету; шкафты киім мен аяқкиімнен босату, сөрелерді дымқыл шүберекпен сүрту және киімді ұқыптылықпен бүктеп, орнына жинап қою. Еңбекқорлықты, тәртіпті көре білуді, ұжымда бірлесіп еңбек етуді үйрету. (сөйлеуді дамыту, еңбек дағдылары)</p>	<p align="center">"Орындықтарды жуу". Мақсат-міндеттері. Балаларға тәрбиешінің көмекшісіне көмектесуге, топтық бөлмедегі орындықтарды таза ұстауды үйрету: оларды дымқыл шүберекпен сүртуді; орындарына қоюды үйрету. Еңбек дағдыларын дамыту, жұмыс кезінде мәдени-гигиеналық талаптарды сақтау қабілетін қалыптастыру. Ересектерге көмектесуге ынталандыру, олардың жұмысын құрметтеуге тәрбиелеу. (сөйлеуді дамыту, еңбек дағдылары, дербес әрекет)</p>	<p align="center">"Біз топ бөлмесінде және жатын бөлмесіндегі терезе алдындағы тақтайды дымқыл шүберекпен сүртеміз". Мақсат-міндеттері. Балаларға сумен жұмыс істегенде келесі ережелерді сақтауды үйрету: жеңді түру, шүберекті сулау, құрғатып сығу, кірлегенде сумен жуып-шаю. (сөйлеуді дамыту, еңбек дағдылары)</p>

	<p align="center">әдебиет, сурет салу)</p> <p>«Қос дабыл» музыкалық-дидактикалық ойын (дыбыстың биіктігін ажыратуға арналған ойын) Ойынның мақсаты: балаларға аспаптар арқылы дыбыстың биіктігін ажыратуға үйрету. Ойынның барысы: балалар екі шеңбер жасап тұрады. Сыртқы (үлкен) және ішкі (кішкентай.) Ойын кезінде тәрбиеші керменің әр жағында тұрады. Балаларға көрсетпей, үлкен немесе кішкентай дабылда ойнайды. Үлкен дабылда ойнағанда сыртқы шеңбердегі балалар айналып жүріп әндетеді, кіші дабылда ойнағанда ішкі шеңбердегі балалар айналып жүріп ән салады. (музыка)</p>	<p>Үстел ойыны. «Сурет бойынша жинастыр». Мақсат-міндеттері. Қолдың ұсақ моторикасын жетілдіру. (танымдық дағдылар)</p> <p>Көркем сөзді мәнерлеп оқу жаттығуы. (көркем әдебиет, сөйлеуді дамыту) Мақсат-міндеттері. Балалардың көркем сөзге қызығушылықтарын арттыру; мәнерлеп оқуға ынталандыру. Тәттісін-ай, мына жеміс-жидектің, Сүйсініп-ақ жейміз оны тәбетпен. Сүт ботқасын таңғы асқа береміз. Денсаулыққа пайдалысы-ет екен</p> <p>Ұннан піскен бауырсағым, бәлішім, Тәттілерім дастарқанның сәні шын. Жеміс-жидек дәруменге бай екен, Ең дәмдісі піскен тәтті нан екен. Д. Бұланбаева.</p>	<p>«Бұлт неге ұқсайды?» Мақсат-міндеттері. Әртүрлі заттар мен жануарлардың сыртқы бейнесін табуды үйрету. Қиялын, шығармашылық қабылдауын дамыту. (танымдық дағдылар, сөйлеуді дамыту, қоршаған ортамен танысу)</p> <p>"Жаңбыр қалай пайда болады?" дидактикалық ойыны. (сөйлеуді дамыту, қоршаған ортамен танысу) Мақсат-міндеттері. Балалардың жаңбыр туралы түсініктерін кеңейту; қоршаған ортаның заңдылықтарына қызығушылықты арттыру. Педагог балаларға әртүрлі табиғат құбылыстары бейнеленген суреттерді қарастыруға уақыт береді. Педагог балаларға жаңбырдың қалай пайда болатынын бейнелейтін суреттерді жылдам тауып алу керектігін айтады. Жаңбырдың қалай пайда болғанын бейнелейтін суреттер тізбегіне қарап, балалар педагогпен бірге жаңбырдың пайда болуын әңгімелейді. Құралдары: суреттер: жел, ақ бұлттар, сұр бұлттар, жаңбыр, тұман, теңіз, қар жамылған таулар, кемпірқосақ, қар жауыны, бүршіктің атқаны, жапырақтардың түсіп жатқаны, қардың еріп жатқаны.</p>	<p>«Мысық пен тышқан». (сөйлеуді дамыту) Тышқан қашты мысықтан, (еденде саусақтармен қашады) Жылдамдатып жүгірді. (жылдам жүгіреді) Орын тапты қуыстан, (екі қолының саусақтарын айқастыра жұдырықтайды) Зәресін мысық ұшырды. Қарады мысық тесіктен, (көздерімен жан-жаққа қарайды) Тышқанға: «Бері шық!» - деді. (қабағын түйеді) Еденді ұрды «Тук-тук!» деп, (айқасқан жұдырығымен еденді ұрады) Тырналады, кетпеді. (еденді тырналайды) Былай-былай тартады. (айқасқан жұдырығын екі жаққа тартады) Бұза алмады қамалды. Амалы құрып мысықтың, Үйіне қарай қайтады. Қуанып тышқан есікті, (айқасқан жұдырығына қарап үрлейді) Жәй ғана кеп үрледі. «Алақай, есік ашылды!» - деп, (қолдарын айқара ашады) Ініне қашып үлгерді. (еденде қайта жүреді)</p>	<p>«Жұбын тап». (сөйлеуді дамыту, танымдық дағдылар) Мақсат-міндеттері. Балалардың ақыл-ойын, тілін дамыту, зейінді болуға тәрбиелеу. Ойын атрибуттары: жемістер мен өккөгөністерге байланысты текшелер. Ойынның барысы: ойынға 3-4 бала қатысуға болады. Балалар суреті бар текшелерді (доминоны) бөліп алады да, қызықты ойын бастайды. Атаы аталған бала текшені бірінші болып қояды, қалған балалар қойылған суретке байланысты өздерінде бар текшелерді рет-ретімен қояды. Кімнің қолындағы текше бұрын бітсе, сол бала жеңіске жетеді. "Көкөністі ата" дидактикалық ойыны. (сөйлеуді дамыту, қазақ тілі) Мақсат-міндеттері. Балалардың сөздік қорын байыту; көгөністер мен жемістердің денсаулыққа пайдасын туралы түсініктерін қалыптастыруды жалғастыру, сұраққа толық жауап беруге ынталандыру.</p>
<p>Таңертеңгі жаттығу</p>	<p align="center">Бастапқы қалып: негізгі тұрыс, екіге бөлінген секірмежіп төменде. 1-2 секірмежіпті жоғары көтеру, аяқтың ұшымен тұру. 3-4 бастапқы қалып: аяқ арасын сәл ашып тұру, секірмежіп төменде. 1 оң жаққа бір қадам жасап, секірмежіпті жоғары көтеру.</p>				

	<p>2 оңға иілу. 3 тік тұру, секірмежіпті жоғары көтеру. 4 бастапқы қалып. Бастапқы қалып: негізгі тұрыс, секірмежіпті екі бүктеп ұстап, төмен түсіріп тұру. 1-2 отыру, секіртпені жоғары көтеру. 3-4 бастапқы қалып. Бастапқы қалып: аяқтың арасын алшақ қою, секірмежіп иықта. 1 денені оңға бұру. 2 бастапқы қалып. Бастапқы қалып: аяқты сәл ашып, секірмежіпті арт жаққа ұстап тұру. Секірмежіпті алға қарай айналдырып, біраз үзіліс жасап, екі аяқты ауыстыру, бір орында екі аяқты бірге қосып секіру. (мәдени-гигиеналық дағдылар, дербес әрекет, дене шынықтыру)</p>				
Таңғы ас	<p>Дұрыс тамақтану мәдениетін қалыптастыруды жалғастыру: асхана құралдарын дұрыс қолдану (ас қасық, шай қасық, шанышқы); майлықты ұқыпты пайдалану; нанды үгітпей жеу, ауыздағы асты асықпай шайнау, тамақ ішіп отырғанда сөйлемей; әдепті болуға тәрбиелеу (ас үшін алғыс білдіру, тазалық пен тәртіп сақтау) Біздерде бар қасықтар Сиқырлы екен құралдар. Қолға қасық аламыз. Дәмді астан аламыз. Осы сөздерден кейін балалар таңғы астарын ішеді. Тамақтану кезінде тәрбиеші балалардың орындықта дұрыс отыруын қадағалайды. Бала орындықта дұрыс отырмаса, оған түзу отыру керектігін айтуға болады. (мәдени-гигиеналық дағдылар, дербес әрекет, көркем сөз)</p>				
Ұйымдастырылған іс-әрекетке дайындық	<p>"Көгөністер дүкені" тақырыбына әңгімелесу. Мақсаты-міндеттері. Балалардың көгөніс дүкені жайлы түсініктерін нақтылау, сөйлеу тілін белсендіру: көгөністер мен жемістерді, сатушы мен сатып алушының әрекеттерін нақтылайтын етістіктерді, сапалық сын есімдерді атау. (сөйлеуді дамыту, қазақ тілі)</p>	<p>«Сәлемдесу». Балалар екі-үш жұп құрап тұрады. Өртүрлі елдің адамдарының сәлемдесу рәсімін көрсетеді. (сөйлеуді дамыту)</p>	<p>"Жыл мезгілдері" дидактикалық ойыны. Мақсат-міндеттері. Балалардың жыл мезгілдері жайлы білімдерін бекіту, мезгілдік өзгерістерді талқылау. Құралдары: жыл мезгілдері туралы суреттер. (сөйлеуді дамыту, қоршаған ортамен танысу)</p>	<p>"Көкөністі танып, атауын ата" дидактикалық ойыны. (сөйлеуді дамыту, қазақ тілі) Мақсат-міндеттері. Балалардың сөздік қорын байыту; денсаулық үшін көгөністер мен жемістердің пайдасы туралы түсініктерін қалыптастыруды жалғастыру, толық жауап беруге ынталандыру.</p>	<p>"Жомарт күз" тақырыбын пысықтау, тақпақ айту, жұмбақтар жасыру. (сөйлеуді дамыту)</p>
Білім беру ұйымының кестесі бойынша ұйымдастырылған іс-әрекет	<p>Музыка "Күз әуені". Мақсат-міндеттері. Балаларды әннің сөздік мазмұнын түсіне білу қабілетін қалыптастыру; музыкалық жетекшімен бірге ән айту қабілетін жетілдіру; ырғақты сезіне білу қабілетін дамыту; дауыс жаттығуларын орындау кезінде дұрыс ән айту дағдысын үйрету. "Қоян" қимылды ойыны. Мақсат-міндеттері. Балаларды бірінің артынан бірін тұрғызып, қоян сияқты жүгіріп келіп, сәбіз</p>	<p>Қазақ тілі "Не, қалай дыбыстайды? Үй жануарлары мен төлдері. Ақырын - қатты". Мақсат-міндеттері. Балалардың үй жануарлары туралы түсініктерін кеңейту, үй жануарлары төлдерінің атауларымен таныстыру; "қатты - ақырын" қимыл-әрекетінің белгілері жайлы түсініктерін қалыптастыру. (қазақ тілі, сөйлеуді дамыту, қоршаған ортамен танысу)</p>	<p>Дене шынықтыру "Кедергілерден сүрінбей өтіп көр". Мақсат-міндеттері. Балаларға қимылды ойындар арқылы түрлі бағытта жүгіруді; допты екі қолымен ұстап, бастан асыра кедергінің үстінен лақтыруды үйрету. "Допты қуалап ұста!" қимылды ойыны. Мақсат-міндеттері. Жерде домалап жатқан допты жүгіріп келіп алу, допты жоғарыдағы себетке лақтырып салу. (дене</p>	<p>Музыка "Жомарт күз". Мақсат-міндеттері. Балалардың әннің сөздік мазмұнын түсіне білу қабілетін қалыптастыру; музыкалық жетекшімен бірге ән айту қабілетін жетілдіру; ырғақты сезіне білу қабілетін дамыту; дауыс жаттығуларын орындау кезінде дұрыс ән айту дағдысына үйрету. "Музыка бояулары" музыкалық-дидактикалық ойыны.</p>	<p>Дене шынықтыру "Озамын десең - зерек бол". Мақсат-міндеттер: балаларды қатарға бір-бірден сапқа тұруға; 1-1,5 минут ішінде баяу қарқынмен үздіксіз жүгіруге үйрету. "Тордан допты өткізу" ойыны. Мақсат-міндеттер: Қоршаған ортамен танысу "Бақшадағы мол өнім". Мақсат-міндеттері. Балаларға жомарт күз туралы түсінік бере отырып, күзде бақшада өсетін көгөністер және жемістер туралы</p>

	<p>жегендей кимылдарды үйрету. (дене шынықтыру)</p> <p>Шығармашылық жұмыс «Күзгі ағаш» тақырыбында балалар қалаулары бойынша (<i>сурет салу, мүсіндеу, жапсыру, құрастыру</i>) іс әрекеттерді таңдап, орталықтарға барып жұмыс жасайды.</p> <p><i>Сурет салу іс-әрекеті бойынша</i> дәстүрден тыс сурет салу техникасымен пекин орамжапырағы арқылы, беттестіру әдісімен бейнелеу техникасын қалыптастыру.</p> <p><i>Мүсіндеу іс-әрекеті бойынша</i> бірнеше бөлектен тұратын 2-3 заттарды бір біріне біріктіруді, саусақ ептілігімен пішінді бұзбай, таза, ұқыпты орындауға қол жеткізу.</p> <p>Жапырақтың түрлі-түсті гаммасын беруде әр түрлі ермексазды пайдалану</p> <p><i>Жапсыру және құрастыру іс-әрекеті бойынша</i> ағаштың қиылған үлгісінің үстіне өздері қалаған жерге түрлі-түсті макарондарды құрастырып, жапсыруды үйрету;</p>	<p>Дене шынықтыру "Кедергілерден секіру". Мақсат-міндеттері. Бір қатарға қойылған (5 м) кеглилердің арасымен оң және сол аяқпен кезек-кезек секіру дағдысын үйрету. Дидактикалық ойыны. "Соқыр теке". Мақсат-міндеттері. Балаларға ән айта жүріп, епті, әрі жылдам болуды үйрету. (музыка, сөйлеуді дамыту)</p>	<p>шынықтыру)</p> <p>Көркем әдебиет "Мысық, қораз және түлкі" ертегісі. Мақсаты: балаларды "Мысық, қораз және түлкі" орыс халқының ертегісі мазмұнымен таныстыру. Дидактикалық ойын: "Жыл құстарын тап". Ұйымдастырылған іс-әрекетті қорытындылау барысында балалар өз қалаулары бойынша іс-әрекеттерді таңдап, жұмыс жасайды.</p> <p><i>Сурет салу іс-әрекеті бойынша</i> қағаз бетіне басып шығарылған бал ұстаған мысықты, қоразды, түлкіні бояйды</p> <p><i>Мүсіндеу іс-әрекеті бойынша</i> аңның сипаттық ерекшеліктерін көрсете отырып, пропорциясын сақтап, құрылымдық тәсілмен бөлшектерді біріктіру арқылы мысықты мүсіндеуді үйрету</p> <p><i>Жапсыру іс-әрекеті бойынша</i> дайын пішіндерден жануарлар пішінін қию және ол заттарды қағаз бетіне орналастыру дағдыларын қалыптастыру.</p> <p><i>Құрастыру іс-әрекеті бойынша</i> қағазды бұру арқылы конусты, «оригами» әдісі бойынша түлкінің басын жасап, түлкіні құрастыруды үйрету; желім арқылы түлкінің басы мен денесін жапсыру іскерліктерін жетілдіру; құрастыра отырып, түлкі жабайы жануары туралы білімдерін толықтыру; «оригами» әдісі туралы мағлұмат беру</p>	<p>Мақсат-міндеттері. Балаларды көңіл күйді білдіруге үйрету. (музыка, сөйлеуді дамыту)</p> <p>Көркем әдебиет "Кішкентай бағбан". Мақсат-міндеттері. Балаларды «Кішкентай бағбаншы» әңгімесімен таныстыра отырып, әңгімеде кездесетін көркем сөздердің мағынасын түсіндіру.</p>	<p>білімдерін кеңейту. "Жемістер-жидектерді және көкөністерді топтастыр" дидактикалық ойыны. (математика негіздері) Мақсат-міндеттері. Балаларға жеміс-жидектер және көкөністердің атауларын еске сақтауды, оларды көлемі, пішіні, түсі, дәмі, ішкі құрылысына қарап анықтауды үйрету.</p> <p>«Қос дабыл» музыкалық-дидактикалық ойын (дыбыстың биіктігін ажыратуға арналған ойын)</p> <p>Ойынның мақсаты: балаларға аспаптар арқылы дыбыстың биіктігін ажыратуға үйрету.</p> <p>Ойынның барысы: балалар екі шеңбер жасап тұрады. Сыртқы (үлкен) және ішкі (кішкентай.) Ойын кезінде тәрбиеші керменің әр жағында тұрады. Балаларға көрсетпей, үлкен немесе кішкентай дабылда ойнайды. Үлкен дабылда ойнағанда сыртқы шеңбердегі балалар айналып жүріп әндетеді, кіші дабылда ойнағанда ішкі шеңбердегі балалар айналып жүріп ән салады. (музыка)</p>
Серуенге дайындық	Балаларға өз киімдерін тануды, атауды, өз шкафын таңбалауыш арқылы табуды үйрету. (мәдени-гигиеналық дағдылар, дербес әрекет)				

<p>Серуен</p> <p>Топырақты бақылау. (сөйледі дамыту, қазақ тілі, көркем әдебиет, қоршаған ортамен танысу) Мақсат-міндеттері. Ауа райына байланысты топырақтың қасиеті әртүрлі болатынын көруді үйрету. Тақпақ. Асқаржан Сәрсеков «Күзгі көрініс». Күздің салқын самалы Аймалайды маңдайдан. Алып қашып барады Жапырақты сарғайған.</p> <p>Тыныстаған ырғалып Бақ-бау қандай, гүл қандай? Сары қыздар сырласып, Сыбырласып тұрғандай ... Бақылау: ауа райына байланысты топырақтың қасиеті әртүрлі болатынын көруді үйрету. Топырақ жылы, күн көзіне қызиды, тобарысып жатады; қара, тып-тығыз, ылғалды. Ауа райының суытуына байланысты жердегі топырақ суып кетеді, оны күрекпен қазу қиын болады, өсімдікті де жұлып алуға келмейді құрғақ болғасын, ол үзіліп қалады. Қимылды ойыны: «Тауық пен балапандар». (дене шынықтыру) Мақсат-міндеттері. Екі тіреуіштің аралығына байлаған арқанның астына өту дағдысын бекіту; әртүрлі қимыл-қозғалыстарды орындай отырып алаң бойымен (отырды, жем іздеді, жем шоқыды) орын ауыстыруға қадағалау, белгі бойынша әрекет жасап, өз орындарын табуға, икемді болуға үйрету. Еңбек: ұжымдық</p>	<p>Бірінші қатқақты бақылау. (қоршаған ортамен танысу, сөйледі дамыту, көркем сөз) Мақсат-міндеттері. Сыртқы белгілерге қарап, ауа райын анықтауды үйрету. Табиғатта болып жатқан өзгерістерді (қатқақты) бақылау, күзгі ауа райымен салыстыру. Тақпақ. Х. Тағаров «Алтын күз». Дәнге толып қызыл қырман, Қырман басы қызыл думан. Мөлдіретіп жүзімдерін, Келді алтын күзім менің. Молшылық күз – береке күз, Береке күз – мереке күз. Қимылды ойын. «Балалар бақшаға шықты» (поляк ұлттық ойыны). Жануардың рөлін таңдау және олардың қимыл-қозғалысын дәл келтіре білуге еліктеу. "Бояулар" қимыл-қозғалыс ойыны. (дене шынықтыру) Мақсат-міндеттері. Балаларды жүгіру бағытын өзгертіп, жылдамдықпен жүгіре білуге машықтандыру; қуғыншы жете алмайтындай тырысуды, ептілікті, қозғалыс жылдамдығын дамыту; достыққа тәрбиелеу. Балалар "бояушыны" санамақ арқылы таңдайды, қалғаны "бояуларды" сомдайды. "Бояулар" белгілі жерде тізіліп отырады (тұрады). Әр бала ешкімге айтпай, өзіне бояу түсін таңдайды, "бояушы" сұраған кезде ғана өзі ойлап қойған түсті естіп, ойынға кіріседі. Педагог (кейін балалардың бірі) "бояуды сатушы" болып,</p>	<p>Шалшық судың бетіндегі үлдір қабыршағын бақылау. (қоршаған ортамен танысу, көркем сөз) Мақсат-міндеттері. Мұз бастапқыда мөлдір, жұқа шыныдай нәзік болады. Температураның төмендеуі кезінде су мұзға айналуын ескеріп, жалпы қорытынды жасау. Жұмбақ. Отқа жанбайды, Суға батпайды. (Мұз.) Тәжірибе: «Шалшықты айналып өту». Қимылды ойын. «Өзіне жұп табу». (дене шынықтыру) Белгі бойынша ойын барысында алаңда орын ауыстыру, өз жұбын табу. Еске сақтауды, қимыл жылдамдығын жетілдіру. "Мысық пен тышқан" қимыл-қозғалыс ойыны. (дене шынықтыру) Мақсат-міндеттері. Балаларға ойын шартына сай ойнауды үйрету, рөлді дәл атқаруға бейімдеу; зеректікке, шапшаңдыққа, жылдамдыққа, жалтарып жүгіруге машықтандыру; шыдамдылыққа, ұйымшылдыққа тәрбиелеу. Ойынға қатысушылар шеңбер құрып тұрады. "Мысық" пен "тышқанды" балалардың қалаулары бойынша немесе санамақ арқылы тағайындауға болады. Ойын басталар алдында кейіпкерлер шеңбер сыртында бір-бірінен алшақ тұрады. Балалардың қалғаны бір-бірінің қолын ұстап, шеңбер жасап, мына сөздерді айтады:</p>	<p>Желді бақылау. (қоршаған ортамен танысу, көркем сөз) Мақсат-міндеттері. Балаларға желге, жапырақтарға, бұтақтарға, жалауларға, бұлттарға қарап байқауға болатынын көрсету; желдің баяу және қатты соққанын байқауға дағдыландыру; зеректікке, табиғи құбылыстарға қызығушылықты арттыру. Педагог балаларға жапырақтар, жалаулар мен бұтақтарға қарап, далада желдің барын немесе жоғын байқауға шақырады. Балалар желді қатты соғып тұрғанын немесе баяу есіп тұрғанын айтады. "Жел қайда соғып тұр?" логикалық жаттығу. (математика негіздері, сөйледі дамыту) Мақсат-міндеттері. Балалардың кеңістікті (жазықтықты) бағдарлай білу қабілеттерін жетілдіру; оң мен сол жақты ажыратуға машықтандыру; объектіге немесе суреттегі объектіге қарап, жел қайда соққанын үстеу сөздерді қосып айтуға баулу; ақыл-ойды дамыту. Құралдары: сюжетті суреттер (суреттергі жалаулар оң және сол жаққа желпілдер тұр). - Суреттерге мұқият қарайық, далада желдің барын немесе жоғын анықтап көрейік. Далада жел бар болса, оның қай жаққа соғып тұрғанын байқап көрейік. Балалардың жауаптары: - Бірінші суретте жел сол жаққа қарай соғып тұр. Екінші суретте жел оң жаққа</p>	<p>Ересек балаларды бақылау. (қоршаған ортамен танысу, сөйледі дамыту, көркем сөз) Мақсат-міндеттері. Ересек балалардың (мінез-құлықтарын, ойындарын), киіміне назар аударуды, киім түрлерін, әрқайсын өз атауларымен атауды (бөрік, бөкебай, қолғап, етік, жылы шалбар және тағы басқа); киім және ауа райы арасында байланыс орнатуды үйрету. Ересек балалар арасында мейірімді қарым-қатынасқа тәрбиелеу. Балдырған баламыз, Балдырған баламыз, Досты көп табамыз. Қашан да, қайда да. Достар бір-біріне Сенімді боламыз. Екі деген екі дос Бірін-бірі қимайтын. Артық-кемді етпей сөз, Бірін-бірі сыйлайтын. Қимылды ойын. «Ақ аюлар». (дене шынықтыру) Мақсат-міндеттері. Ұжымдық тапсырмаларды орындауды үйрету, қарапайым өзара қарым-қатынас қабілетін қалыптастыру. "Шеңберден шеңберге" қимылды ойын-жаттығуы. (дене шынықтыру) Мақсат-міндеттері. Балаларға бағытты ауыстырып, шеңберден шеңберге екі аяқпен секіруге дағдыландыру; күш-жігерін дамыту. Еңбек: сырғанау жолын әзірлеу. Ұжымдық тапсырмаларды орындау. Үлкендерге қолдарынан келгенінше көмек көрсетуге тәрбиелеу. Өз бетімен ойындар: ересек балалармен бірлескен ойындар. Жүргізуші рөлін өз мойнына ала білуді қалыптастыру;</p>
--	---	---	---	--

	<p>тапсырмаларды орындау, еңбексүйгіштікке тәрбиелеу. Өз бетімен ойналатын ойындар: әртүрлі ойындарды ойнауға қызығушылықты дамыту.</p>	<p>"бояушы" бояуды сатып алуға келгенде "бояушының" қандай түсті таңдағанын анықтайды.</p> <p>"Бояушы" алақанымен "сатушы" алақанын келісілген санға сәйкес шапалақтайды, "бояуды қуалап" кетеді. Егер "бояу қашып" қайтып келсе, "бояушы" бояуды сатып алуға қайта келеді. "Бояу" ұсталынса, оны сомдаған бала "бояушы" болады.</p> <p>"Бояушы" балалар таңдамаған түсті айтса, өзге түсті қалауға мәжбүр болады.</p> <p>Еңбек: қыстыгүні тотыларды қоректендіру үшін бұтақтарды жинау. Бір-біріне көмектесуге тәрбиелеу. Табиғат бұрышының мекендеушілеріне сүйіспеншілікті арттыру.</p> <p>Өз бетімен ойналатын ойындар: ойын таңдауда, ойға алғанын іске асыру дербестігін дамыту, белсенді болу.</p>	<p>Мысығымыз момықан, Жүреді аулада андамай. Тышқан көрсе - бас салады! Кім тышқанды құтқарады? Осы сөздерді айтып, балалар тоқтайды да "мысық" "тышқанды" қуалап кетеді. Балалар қол ұстасып, қолды жоғары көтеріп, "тышқан" үшін ұяға жол ашып беріп жатады. "Мысық" ұяға кіріп кетсе, ары қарай өткізбес үшін, қолдарды төмен түсіріп, жолды жауып қояды.</p> <p>Ойынға қатысушы балалар өте зерек болу керек, біресе қолдарын көтеріп, біресе түсіріп, "мысық" пен "тышқанның" қуаласпағын реттеп тұру керек.</p> <p>"Тышқан" ұсталып қалса, кейіпкерді ауыстыруға болады.</p> <p>Еңбек: ағаштардың қасына түскен бұтақтарды жинау. Берілген жұмысты жауапкершілікпен атқару.</p> <p>Өз бетімен ойналатын ойындар. «Зырылдауықтармен ойын».</p> <p>Балаларды ойынға қызықтыру, қолдың ұсақ моторикасын дамыту.</p> <p>"Қорқақ қоян" ойыны. (музыка)</p> <p>Педагог балаларды шеңбер бойымен орындықтарға отырғызып:</p> <p>– Балалар, қазір мен сендерге бір аңның қимылдарын көрсетемін, сендер оның қандай аң екенін тауып, қимылдарды менімен бірге қайталайсыңдар.</p> <p>Педагог қоянның құлағын</p>	<p>қарай соғып тұр.</p> <p>"Аққу-қаздар" ойыны. (дене шынықтыру)</p> <p>Мақсат-міндеттері. Белгі сөздерді мұқият тыңдап, ойынға белсенді қатысуға, ойын шартын бұзбауға, қимылдарды үйлестіріп, жылдам жүгіруге бейімдеу; дене мүшелерін дамыту; ұйымшылдыққа тәрбиелеу.</p> <p>Педагог балаларға "аққу-қаздар" болуды ұсынады. Балалар алаңның бір жағына, педагог қарама-қарсы жаққа тұрады. Алаңның ортаңғы екі шетінде (санамақпен таңдалған) екі бала "қасқыр" рөлін атқарып тұрады.</p> <p>Педагог:</p> <p>- Аққу-қаздар, қайдасыңдар? Қайда қонып, қайда ұшасыңдар?</p> <p>Балалар:</p> <p>- Біз ұшамыз жылы жаққа, Қайтқымыз келеді сол жаққа! Осы сөздерден кейін, балалар қарама-қарсы жаққа жүгіруге ("ұшып") ұмтылады.</p> <p>"Қасқырлар" "аққу-қаздарды" ұстап алуға тырысады. Ұстап алу - баланы қолмен тигізу болып саналады.</p> <p>Педагог алаңның шетіне "қасқырлардан қауіпсіз" орынды балаларға алдын ала сызып қояды.</p> <p>Ойын бірнеше рет қайталанады. Ойын аяқталған сайын, "қасқырлар" ұстап алған "қаздар" саналады. Ойыншылардың қабілеттері бағаланады.</p> <p>"Кім қапшықты алыс лақтырады?" қимылды ойын-жаттығуы. (дене шынықтыру)</p>	<p>белсенділікке, дербестікке тәрбиелеу. Балалардың бастамашылдығын ынталандыру. Ойынға жауапкершілікпен қарауға, ойын тәртібін бұзбай ойнауға тәрбиелеу.</p>
--	---	---	--	---	---

			қалай қайшылайтынын, қалай жүретінін, қалай секіретінін, қалай дыбыс шығаратынын және сәбізді қалай жейтінін балаларға көрсетеді. Балалар музыкалық жетекшімен бірге қоянның дыбысы мен қимылдарын қайталайды. Педагог 2-3 баладан тұрғызып, қоянның дыбысы мен қимылдарын пысықтап сұрайды. Соңында "тарс" еткен дыбыстан қоянның қалай қорыққанын барлық балалар орындарында тұрып көрсетіп, секіреді	Мақсат-міндеттері. Балаларды белгі бойынша әрекет ету біліктіліктерін дамыту, оң және сол қолымен қапшықты алысқа лақтыруды, жүгіруді, түсті тануды үйрету. Еркін ойындар: шығарылған материалмен алаңдағы ойындар, қимыл-қозғалысты дамыту, бадминтон ойнау. Мақсат-міндеттері. Зымыранды қарсылас жаққа лақтыруды үйретуді жалғастыру.	
Серуеннен оралу	Балаларды киімдерін жүйелі шешінуге дағдыландыру, шкаф сөрелеріне киімдерін жинау, қолдарын жуу. (мәдени-гигиеналық дағдылар, дербес әрекет)				
Түскі ас	Дұрыс тамақтану мәдениетін қалыптастыруды жалғастыру: асхана құралдарын дұрыс қолдану (ас қасық, шай қасық, шанышқы); майлықты ұқыпты пайдалану; нанды үгітпей жеу, асты ауызды жауып шайнау, тамақ ішіп отырғанда сөйлемей; әдепті болуға тәрбиелеу (ас үшін алғыс білдіру, тазалық пен тиянақтылық қажеттілігі.) Біздерде бар қасықтар Сиқырлы екен құралдар. Қолға қасық аламыз. Дәмді астан аламыз. Осы сөздерден кейін балалар таңғы астарын ішеді. Тамақтану кезінде тәрбиеші балалардың орындықта дұрыс отыруын қадағалайды. Бала орындықта дұрыс отырмаса, оған түзу отыру керектігін айтуға болады. (мәдени-гигиеналық дағдылар, дербес әрекет, көркем сөз)				
Күндізгі ұйқы	Релаксацияға арналған жаттығу: "Менің көзім". Мақсат-міндеттері. Тыныш ұйқыға қолайлы жағдай жасау.				
Бірте-бірте тұрғызу, сауықтыру шаралары	Жалпақтабандықтың алдын алу мақсатында денсаулық жолдарымен жүру. Алған білімдерін бекітіп, мәдени-гигиеналық дағдыларын орындау. «Қайық». Төсекте ішпен жатып, қолды иекке таяп қою, жартылай тұру, оңға-солға тербелу. «Кемпіркосақ». Төсекте арқамен жату, аяғымен ауада шеңбер жасау. «Тышқандар». Массаж кілемшесінде аяқтың ұшымен және өкшесімен айналып тұру. (мәдени-гигиеналық дағдылар, дербес әрекет, дене шынықтыру)				
Бесін ас	Дұрыс тамақтану мәдениетін қалыптастыруды жалғастыру: асхана құралдарын дұрыс қолдану (ас қасық, ша қасық, шанышқы); майлықты ұқыпты пайдалану; нанды үгітпей жеу, асты ауызды жауып шайнау, тамақ ішіп отырғанда сөйлемей; әдепті болуға тәрбиелеу (ас үшін алғыс білдіру, тазалық пен тәртіп сақтау.) Біздерде бар қасықтар Сиқырлы екен құралдар. Қолға қасық аламыз. Дәмді астан аламыз. Осы сөздерден кейін балалар таңғы астарын ішеді. Тамақтану кезінде тәрбиеші балалардың орындықта дұрыс отыруын қадағалайды. Бала орындықта дұрыс отырмаса, оған түзу отыру керектігін айтуға болады. (мәдени-гигиеналық дағдылар, дербес әрекет, көркем сөз)				
Балалардың дербес	Сөйлеуді дамыту	Шығармашылық іс-әрекет	Математика негіздері	Вариативті компонент	Шығармашылық іс-әрекет

<p>әрекеті (баяу қимылды ойындар, үстел үсті ойындары, бейнелеу әрекеті, кітаптар қарау және тағы басқа әрекеттер)</p> <p>Қимыл-қозғалыс ойыны. «Мысық пен тышқан». Мақсат-міндеттері. Балаларды ептілікке, шапшаңдыққа үйрету. Құралдар: мысық пен тышқанның маскасы. Ережесі: балаларды шеңберге тұрғызып, араларынан мысық пен тышқанды белгілеп, мысық тышқанды қуады, тышқан мысықтан қашады. Тышқан ұсталып қалса, балалар ауысып, ойын басынан бастап ойналады. (дене шынықтыру)</p> <p>"Жаңбыр қалай пайда болады?" дидактикалық ойыны. Мақсат-міндеттері. Балалардың жаңбыр туралы түсініктерін кеңейту; қоршаған ортаның заңдылықтарына қызығушылықты арттыру. Педагог балаларға әртүрлі табиғат құбылыстары бейнеленген суреттерді қарастыруға уақыт береді. Содан кейін жаңбырдың қалай пайда болатынын бейнелейтін суреттерді тез тауып алуларын сұрайды. Жаңбырдың қалай пайда</p>	<p>"Балалардың қолынан қорек іздеген тиіннің суреті бойынша әңгіме құрастыру". Мақсат-міндеттері. Балаларға сурет бойынша әңгіме құрастыруды түсіндіру; суретті сипаттауда, сол суреттегі оқиғаларға қатынасын білдіру үшін, өз ойын айту түсіндіріп амалдарымен таныстыру.</p> <p>Қимыл-қозғалыс ойыны. «Мысық пен тышқан». Мақсат-міндеттері. Балаларды ептілікке, шапшаңдыққа үйрету. Құралдар: мысық пен тышқанның маскасы. Ережесі: балаларды шеңберге тұрғызып, араларынан мысық пен тышқанды белгілеп, мысық тышқанды қуады, тышқан мысықтан қашады. Тышқан ұсталып қалса, балалар ауысып, ойын басынан бастап ойналады. (дене шынықтыру)</p> <p>"Жаңбыр қалай пайда болады?" дидактикалық ойыны. Мақсат-міндеттері. Балалардың жаңбыр туралы түсініктерін кеңейту; қоршаған ортаның заңдылықтарына қызығушылықты арттыру. Педагог балаларға әртүрлі табиғат құбылыстары бейнеленген суреттерді қарастыруға уақыт береді. Содан кейін жаңбырдың қалай пайда болатынын бейнелейтін суреттерді тез тауып алуларын сұрайды. Жаңбырдың қалай пайда</p>	<p>"Үлкен және кішкентай қарбыздар". Балалар қалаулары бойыншаіс-әрекеттерді таңдап, орталықтарға барып жұмыс жасайды. (сурет салу, мүсіндеу, жаспыру, құрастыру) Сурет салу іс-әрекеті балаларды суреттің бояудың бетіне шығуы деп аталатын сурет салу әдісімен таныстыру; бормен көлемдері әртүрлі дөңгелектерді салып, ішін тіке жатқан ирек сызықтармен безендіріп, қылқаламмен дөңгелек сұлбасының бойымен, үстінен жасыл бояумен бояу техникасына үйрету. <i>Мүсіндеу іс-әрекеті бойынша ермексаздан</i> көлемдері әртүрлі дөңгелектерді мүсіндеу дағдыларын қалыптастыру <i>Жаспыру іс-әрекеттері бойынша</i> текшеден көлемдері әртүрлі дөңгелек пішіндерді қиып алу, желімдеу дағдыларын қалыптастыру. <i>Құрастыру іс-әрекеті бойынша</i> Құрылыс материалдарынан, «лего» конструкторлардан құрастыру дағдыларын дамыту Дидактикалық ойын. "Қайсы үлкендеу?" (математика негіздері) Мақсат-міндеттері. Зерттелетін заттың пішіні мен көлеміне назар аудара отырып, сын-сипатын байқауды және атауды үйрету.</p>	<p>"Күзгі орманның ғажайыптары". Мақсат-міндеттері. Балаларға түсініктер беру.</p> <p>Сюжетті-рөлдік ойын. "Супермаркет". (қоршаған ортамен танысу, сөйлеуді дамыту, қазақ тілі) Мақсат-міндеттері. Балаларды өз ойын жоспарын құрдастарының жоспарларымен үйлестіруге үйрету, ойын барысында рөлдерді өзгерту. Балаларды қоршаған ортадағы өмір туралы білімдерін ойындарда кеңінен қолдануға шақыру; диалог сөйлеуді дамыту.</p> <p>"Қарама-қарсы сөз" атты "жұптар айтысы" жаттығуы. (сөйлеуді дамыту, қазақ тілі) Мақсат-міндеттері. Балаларды қарама-қарсы мағынадағы сөздер жұптарын құруға дағдыландыру; сөздік қорды молайту; ойдың шапшаңдығын дамыту. Құралдар: қамшы, доп немесе жұптар арасында жүретін зат (жалау). - Балалар, қарама-қарсы мағынадағы сөздердің жұптарын айту үшін айтыс жариялайық. - Қамшының сабын екі баланың қайсын нұсқап көрсетсем, сол бала айтысты бастап, мағынасы қарама-қарсы мағынадағы сөзді айтуы керек. - Білмеген балаға білетін бала көмек беріп, айтысты әрі қарай жалғастырады. Бастаймыз! - Жақын - алыс. - Үлкен - кішкентай. - Ұзын - қысқа.</p>	<p>Қызықты математика "Күзгі ағаш". Балаларды 3 санының жасалуымен және 3 цифрымен таныстыру; бірнеше заттар тобын салыстыра білуге, үлкен санды атай алуға жаттықтыру; "Барлығы қанша?" сұрағына жауап беруге үйрету; логикалық ойлау қабілеттерін дамыту. Шығармашылық іс-әрекет "Күзгі ағаш". Балалар қалаулары бойыншаіс-әрекеттерді таңдап, орталықтарға барып жұмыс жасайды. (сурет салу, мүсіндеу, жаспыру, құрастыру) Сурет салу іс-әрекеті бойынша дәстүрден тыс сурет салу техникасымен пекин орамжапырағы арқылы, беттестіру әдісімен бейнелеу техникасын қалыптастыруды жалғастыру. <i>Мүсіндеу іс-әрекеті бойынша</i> саусақпен қосу, шымшу, майыстыру дағдыларын қалыптастыру. <i>Жаспыру іс-әрекеті бойынша</i> қабылдауға баулу, шығармашылық ойлау мен қиялды дамыту, желімдеу дағдыларын қалыптастыру <i>Құрастыру іс-әрекеті бойынша</i> балаларды қағаз бетінде ағаш діңі мен ұшар басы салынған суреттің үстіне макарон өнімдерін өздері қалаған жерге орналастырып, құрастыруды үйрету. Дидактикалық ойын. "Күзде не болады?" Мақсат-міндеттері. Күз мезгіліндегі табиғи құбылыстарды ажыратуды үйрету.</p>	<p>"Жемістер". Балалар қалаулары бойыншаіс-әрекеттерді таңдап, орталықтарға барып жұмыс жасайды. (сурет салу, мүсіндеу, жаспыру, құрастыру) Сурет салу бойынша қылқаламмен көлемдері әртүрлі дөңгелектерді салып, ішін тіке жатқан ирек сызықтармен безендіріп, қылқаламмен дөңгелек сұлбасының бойымен, үстінен жасыл бояумен бояу техникасына үйрету. <i>Мүсіндеу іс-әрекеті бойынша</i> балаларды жемістердің негізгі пішінін, алма, алмұртқа тән ерекшеліктерді беруге, бөлшектерді саусақтың және кескіштің көмегімен келтіре отырып, екі қолмен мүсіндеуді үйрету. <i>Жаспыру іс-әрекеттері бойынша</i> текшеден көлемдері әртүрлі дөңгелек пішіндерді қиып алу, желімдеу дағдыларын қалыптастыру <i>Құрастыру іс-әрекеті бойынша</i> үлгі схема бойынша құрастыруды үйрету; себет салу туралы балалардың ойларын жетілдіру, зейінді және қолдың ұсақ моторикасын дамыту Дидактикалық ойын. "Қайсы үлкендеу?" (математика негіздері) Мақсат-міндеттері. Зерттелетін заттың пішіні мен көлеміне назар аудара отырып, сын-сипатын байқауды және атауды үйрету. "Кім көп атайды?" дидактикалық ойыны. Мақсат-міндеттері. Сөздік қорларын етістіктермен молайту, мағынасына сәйкес</p>
--	--	---	---	---	---

	болғаны бейнеленген суреттер тізбегіне қарап, балалар педагогпен бірге жаңбырдың пайда болуын әңгімелейді. Құралдары. Суреттер: жел, ақ бұлттар, сұр бұлттар, жаңбыр, тұман, теңіз, қар жамылған таулар, кемпіркосақ, қар ұшқындары, бұршік ату, жапырақтардың түсіп жатқаны, қардың еріп жатқаны.		- Қорқақ - батыл. - Зұлым - мейірімді (пантомима арқылы көмектесуге болады). - Баяу - жылдам. - Астында - үстінде. - Артында - алдында. - Биік - аласа. - қатты - жұмсақ - Ауыр - жеңіл. - Сол жақ - оң жақ. Күрделенуі: жаттығуды жылдамдыққа ойнауды ұйымдастыруға болады.		етістіктерді таңдау. Педагог балаларға көгөністер мен жемістерді өсіру, баптау, жинау әрекеттері жайында әңгімелеуді ұсынады. Құралдар: жемістер мен көгөністерді өсіру үшін адамның қалай еңбектенетіні туралы суреттер. (сөйлеуді дамыту, қазақ тілі)
Балалармен жеке жұмыс	«Тәулік бөліктері». Мақсат-міндеттері. Тәулік бөліктері жайлы білімдерін бекіту; тәулік бөліктерін атау, бір-бірінен ажырату дағдыларын жаттықтыру. Ойынның құрал-жабдықтары: суреттер. Ойынның мазмұны: балалар суретті кезек-кезек алып, тәуліктің қай бөлігі екенін айтады, сол сурет бойынша әңгіме құрайды. (математика негіздері, сөйлеуді дамыту)	«Дауысына қарай ажырат» дидактикалық ойыны. (қоршаған ортамен танысу, қазақ тілі) Мақсат-міндеттері. Балалардың үй жануарларының дауыстары жөнінде білімдерін тексеру және жетілдіру. - Балалар, мен сендерге әртүрлі дауыстарды саламын, ал сендер сол дауыс қай жануардың дауысы екенін табасындар.	Дидактикалық ойын (таным, сенсорика). «Қуыршақтарға моншақтар алындар». Мақсат-міндеттері. Үлгі бойынша түс таңдау. Материал: негізгі түстердегі қуыршақтардың фигуралары, әртүрлі мөлшердегі негізгі түстердің шеңберлері. (сөйлеуді дамыту)	Дидактикалық ойын. "Сиқырлы " - н"әрпі" Мақсат-міндеттері. Балалардың "н" дыбысын дұрыс айтуын қадағалау. Балалар "н" әрпі бар сөздерді айту қажет. Мысалы: аң, таң, мұң, шаң, маң, маңай, мандай, таңдай, сең, жең, мең, көң және тағы басқа. (сөйлеуді дамыту)	Дидактикалық ойын «Фотоаппарат». Мақсат-міндеттері. Ассоциативті ойлауды, ерікті зейінді, есте сақтауды, сөйлеуді дамыту. Ойын материалдары мен көрнекі құралдар: лото карталары немесе кез келген басқа суреттер. Сипаттамасы: 5 секунд ішінде балаға карточканы көрсету. Содан кейін оны алып тастаңыз және онда не бейнеленгенін еске түсіруді ұсыныңыз. Егер балаға жауап беру қиын болса, оған сұрақ қойыңыз: қанша, қандай түс және тағы басқа. (танымдық дағдылар, сөйлеуді дамыту, қазақ тілі)
Серуенге дайындық	Мақсат-міндеттері: - киімді дұрыс бүктеп жинауға, ілуге, аяқ-киімді түзу қоюға машықтандыру; - өз бетінше жылдам және дұрыс ретпен киіне (шешіне) білуді дағдыландыру; - шкафқа ілінген, қойылған бас киім, киім, аяқ-киім сияқты заттарды өз орындарын біліп, тәртіп сақтауға тәрбиелеу; - ауа райына сай киінгенін қадағалай білуге, киімді, аяқ-киімді таза ұстауға баулу; - көмек көрсете білуге, алғыс айтуға тәрбиелеу. (дербес әрекет)				
Серуен	Топырақты бақылауды жалғастыру. (қоршаған ортамен танысу, сөйлеуді дамыту, көркем сөз) Мақсат-міндеттері. Ауа райына байланысты	Бірінші қатқақты бақылау. (қоршаған ортамен танысу, сөйлеуді дамыту, көркем сөз) Мақсат-міндеттері. Сыртқы белгілерге қарап, ауа райын анықтауды үйрету. Табиғатта	Шалшық судағы мұз қабыршағын бақылауды жалғастыру. (қоршаған ортамен танысу, көркем сөз) Мақсат-міндеттері. Мұз бастапқыда мөлдір, жұқа	Желді бақылауды жалғастыру. (қоршаған ортамен танысу, көркем сөз) Мақсат-міндеттері. Балаларға желдің соғып тұрғанын жапырақтарға, бұтақтарға,	Ересек балаларды бақылауды жалғастыру. (қоршаған ортамен танысу, сөйлеуді дамыту, көркем сөз) Мақсат-міндеттері. Ересек балалардың (мінез-құлықтарын,

	<p>топырақтың қасиетінің әртүрлі болатынын көруді үйрету.</p> <p>Тақпақ.</p> <p>Ескен Елубаев «Күзде». Қайтқан құсты көрдің бе? Қаптай ұшқан әуелеп? Қайтқан күзім келдің бе, Сыңсып бағың мәуелеп?</p> <p>Қамба толды астыққа, Алғыс саған, алтын күз! Бір уыс дән шаштық та, Арба қауын алдық біз!</p> <p>Бақылау: ауа райына байланысты топырақтың қасиеті әртүрлі болатынын көруді үйрету. Топырақ жылы, күн көзіне қызиды, тобарысып жатады; қара, тып-тығыз, ылғалды. Ауа райының суытуына байланысты жердегі топырақ суып кетеді, оны күрекпен қазу қиын болады, өсімдікті де жұлып алуға келмейді құрғақ болғасын, ол үзіліп қалады.</p> <p>Қимылды ойыны: «Тауық пен балапандар». (дене шынықтыру) Мақсат-міндеттері. Екі тіреуіштің аралығына байлаған арқанның астына өту дағдысын бекіту; әртүрлі қимыл-қозғалыстарды орындай отырып алаң бойымен (отырды, жем іздеді, жем шоқыды) орын ауыстыруға қадағалау, белгі бойынша әрекет жасап, өз орындарын табуға, икемді болуға үйрету.</p> <p>Еңбек: ұжымдық тапсырмаларды орындау, еңбексүйгіштікке тәрбиелеу.</p> <p>Өз бетімен ойналатын</p>	<p>болып жатқан өзгерістерді (қатқақты) бақылау, күзгі ауа райымен салыстыру.</p> <p>Тақпақ.</p> <p>Х. Тағаров «Алтын күз». Дөнге толып қызыл қырман, Қырман басы қызыл думан. Мөлдіретіп жүзімдерін, Келді алтын күзім менің. Молшылық күз – береке күз, Береке күз – мереке күз.</p> <p>Қимылды ойын. «Балалар бақшаға шықты» (поляк ұлттық ойыны). Жануардың рөлін таңдауға және олардың қимыл-қозғалысын дәл келтіре білуге еліктеу.</p> <p>"Бояулар" қимыл-қозғалыс ойыны. (дене шынықтыру) Мақсат-міндеттері. Балаларды жүгіру бағытын өзгертіп, жылдамдықпен жүзге білуге машықтандыру; қуғыншыға жеткізбегуге тырысуды, ептілікті, қозғалыс жылдамдығын дамыту; достыққа тәрбиелеу.</p> <p>Балалар "бояушыны" санамақ арқылы таңдайды, қалғаны "бояуларды" сомдайды.</p> <p>"Бояулар" белгілі жерде тізіліп отырады (тұрады). Әр бала ешкімге айтпай, өзіне бояу түсін таңдайды, тек "бояушы" сұраған кезде ғана өзі ойлап қойған түсті естіп, бәрі ойынға кіріседі.</p> <p>Педагог (кейін балалардың бірі) "бояуды сатушы" болып, "бояушы" бояуды сатып алуға келген кезде "бояушының" қандай түсті таңдағанын анықтайды.</p> <p>"Бояушы" алақанымен "сатушы" алақанын келісілген санға сай шапалақтайды да,</p>	<p>шыныдай нәзік болады. Ауа температурасы төмендеген кезде су мұзға айналатынын ескеріп, жалпы қорытынды жасау.</p> <p>Жұмбақ. Отқа жанбайды, Суға батпайды. (Мұз.)</p> <p>Тәжірибе: «Шалшықты айналып өту».</p> <p>Қимылды ойын: «Өзіне жұп табу». (дене шынықтыру) Белгі бойынша ойын барысында алаңда орын ауыстыру, өз жұбын табу. Зейінді, қимыл жылдамдығын жетілдіру.</p> <p>"Мысық пен тышқан" қимыл-қозғалыс ойыны. (дене шынықтыру) Мақсат-міндеттері. Балаларды ойын шартына сай ойнауға, рөлді дұрыс атқаруға бейімдеу; зеректікке, шашпандыққа, жылдамдыққа, жалтарып жүгіруге машықтандыру; шыдамдылыққа, ұйымшылдыққа тәрбиелеу.</p> <p>Ойынға қатысушылар шеңбер құрып тұрады. "Мысық" пен "тышқанды" балалардың қалаулары бойынша немесе санамақ арқылы тағайындауға болады. Ойын басталар алдында кейіпкерлер шеңбер сыртында бір-бірінен алшақ тұрады. Балалардың қалғаны бір-бірінің қолын ұстап, шеңбер құрып жүріп, мына сөздерді айтады: Мысығымыз момақан, Жүреді аулада андамай. Тышқан көрсе - бас салады! Кім тышқанды құтқарады? Осы сөздерді айтып, балалар тоқтайды да "мысық" "тышқанды" қуалап кетеді.</p>	<p>жалауларға, бұлттарға қарап байқауға болатынын көрсету; желдің баяу және қатты соққанын байқауға дағдыландыру; зеректікке, табиғи құбылыстарға қызығушылықты арттыру.</p> <p>Педагог балаларға жапырақтар, жалаулар мен бұтақтарға қарап, желдің бар не жоғын байқауға шақырады. Балалар желдің қатты соғып немесе баяу есіп тұрғанын айтады.</p> <p>"Жел қайда соғып тұр?" логикалық жаттығуы. (математика негіздері, сөйлеуді дамыту) Мақсат-міндеттері. Балалардың кеңістікті (жазықтықты) бағдарлай білу қабілеттерін жетілдіру; оң мен сол жақты ажыратуға машықтандыру; объектіге немесе суреттегі объектіге қарап, жел қайда соққанын үстеу сөздерді қосып айтуға баулу; ақыл-ойыны дамыту.</p> <p>Құралдары: сюжетті суреттер (суреттерді жалаулар оң және сол жаққа желпілдер тұр). - Суреттерге мұқият қарап, далада желдің барын не жоғын анықтау. Жел бар болса, қай жаққа соғып тұрғанын байқап көрейік.</p> <p>Балалардың жауаптары: - Бірінші суретте жел сол жаққа соғып тұр. Екінші суретте жел оң жаққа соғып тұр.</p> <p>"Аққу-қаздар" ойыны. (дене шынықтыру) Мақсат-міндеттері. Белгі сөздерді мұқият тыңдап, ойынға белсенді қатысуға, ойын шартын бұзбауға, қимылдарды үйлестіріп, жылдам жүгіруге бейімдеу; дене мүшелерін дамыту;</p>	<p>ойыны), киімін бақылауға; киім түрлерін, олардың атауларын атауға (бөрік, бөкебай, қолғап, етік, жылы шалбар және тағы басқа); киім мен ауа райы арасындағы байланыс орнатуды үйрету. Ересек балаларды мейірімді қарым-қатынасқа тәрбиелеу.</p> <p>Балдырған баламыз, Балдырған баламыз, Досты көп табамыз. Қашан да, қайда да. Достар бір-біріне Сенімді боламыз.</p> <p>Екі деген екі дос Бірін-бірі қимайтын. Артық-кемді етпей сөз, Бірін-бірі сыйлайтын.</p> <p>Қимылды ойын: «Ақ аюлар». (дене шынықтыру) Мақсат-міндеттері. Ұжымдық тапсырмаларды орындауды үйрету, қарапайым өзара қарым-қатынас қабілеттілігін қалыптастыру.</p> <p>"Шеңберден шеңберге" қимылды ойын-жаттығуы. (дене шынықтыру) Мақсат-міндеттері. Балаларды бағытты шеңберге ауыстырып, екі аяқпен секіруге дағдыландыру; күш-жігерін дамыту.</p> <p>Еңбек: сырғанау жолын әзірлеу.</p> <p>Ұжымдық тапсырмаларды орындау. Үлкендерге қолдарынан келетін көмектерін көрсетуге тәрбиелеу.</p> <p>Өз бетімен ойналатын ойындар: ересек балалармен бірлесіп ойнау. Жүргізуші рөлін өз мойнына ала білуді қалыптастыру; белсенділікке, дербестікке тәрбиелеу. Балаларды</p>
--	---	---	--	---	--

	<p>ойындар: әртүрлі ойындарды ойнауға қызығушылықты дамыту.</p>	<p>"бояуды қуалап" кетеді. Егер "бояу" қашып қайтып келсе, "бояушы" бояуды сатып алуға қайта келеді. "Бояу" ұсталп қалса, оны сомдаған бала "бояушы" болады. "Бояушы" балалар таңдамаған түсті айтса, өзге түсті қалауға мәжбүр болады.</p> <p>Еңбек: қыстыгүні тотыларды қоректендіру үшін бұтақтарды жинау. Табиғат бұрышының мекендеушілеріне сүйіспеншілігін дамыту.</p> <p>Өз бетімен ойындар: ойын тандауда, ойға алғанын іске асыру үшін дербестігін дамыту, белсенді болуға тәрбиелеу.</p>	<p>Балалар қол ұстасып, қолдарын жоғары көтеріп, "тышқанға" ұяға жол ашып беріп жатады. "Мысық" ұяға кіріп кетсе, ары қарай өткізбес үшін, қолдарын төмен түсіріп, жолды жауып қояды.</p> <p>Ойынға қатысушы балалар өте зерек болу керек, біресе қолдарын көтеріп, біресе түсіріп, "мысық" пен "тышқанның" қуаласпағын реттеп тұру керек. "Тышқан" ұсталып қалса, кейіпкерді ауыстыруға болады.</p> <p>Еңбек: ағаштардың қасына түскен бұтақтарды жинау. Тапсырылған жұмысты жауапкершілікпен атқару.</p> <p>Өз бетімен ойындар: «Зырылдауықтармен ойын». Балаларды ойынға қызықтыру, қолдың ұсақ моторикасын дамыту.</p>	<p>ұйымшылдыққа тәрбиелеу. Педагог балаларға "аққу-қаздар" болуды ұсынады. Балалар алаңның бір жағына, педагог қарсы бетіне тұрады. Алаңның ортасындағы екі шетінде (санамақпен таңдалған) екі бала "қасқыр" рөлін атқарып тұрады.</p> <p>Педагог:</p> <ul style="list-style-type: none"> - Аққу-қаздар, қайдасындар? Қайда қонып, ұшасындар? <p>Балалар:</p> <ul style="list-style-type: none"> - Біз ұшамыз жылы жаққа, Қайтқымыз келеді ошаққа! <p>Осы сөздерден кейін ойыншы балалар қарама-қарсы жаққа жүгіруге ("ұшып") ұмтылады. "Қасқырлар" "аққу-қаздарды" ұстап алуға тырысады. Ұстап алу - балаға бір қолын тигізуді білдіреді.</p> <p>Педагог алаңның шетінен балалар үшін "қасқырлардан қауіпсіз" орынды алдын ала сызып қояды.</p> <p>Ойын бірнеше рет қайталанады. Ойын аяқталғанда "қасқырлар" ұстап алған "қаздар" саны саналады. Ойыншылардың қабілеттері бағаланады.</p> <p>"Кім қапшықты алыс лақтырады?" қимылды ойын-жаттығуы. (дене шынықтыру) Мақсат-міндеттері. Балаларда белгі бойынша әрекет ету біліктіліктерін дамыту, оң және сол қолымен қапшықты алысқа лақтыруды, жүгіруді, түсті таңуды жаттықтыру.</p> <p>Еркін ойындар: далаға шығарылған материалмен алаңда ойын ойнау, қимыл-қозғалысты дамыту, бадминтон ойнау. Мақсат-міндеттері. Зымыранды қарсылас жаққа лақтыруды үйретуді жалғастыру.</p>	<p>бастамашылдыққа ынталандыру. Ойынға жауапкершілікпен қарауға, тәртібін бұзбай ойнауға тәрбиелеу.</p>
<p>Серуеннен оралу</p>	<p>Балаларды киімдерін жүйелі шешінуге дағдыландыру, шаф сөрелеріне киімдерін орналастыру, қолдарын жуу. (мәдени-гигиеналық дағдылар, дербес әрекет)</p>				

Балалардың үйге қайтуы (ата-аналарға кеңес)	Ата-аналарға балабақшаға уақытында келуді ескерту.	Ата-аналарға балалардың тазалықтарын қадағалауды ескерту.	«Айына бір рет отбасы күнін өткізу».	«Отбасы - тәрбиенің бастауы» атты тақырыпта әңгімелесу.	Жоба: «Жомарт күз» тақырыбындағы көрмені қорытындылау. Көрме нәтижелерін ата-аналармен талқылау.
--	--	---	--------------------------------------	---	--

Әдіскер:  С.Н.Байболова

ТӘРБИЕЛЕУ-БІЛІМ БЕРУ ПРОЦЕСІНІҢ ЦИКЛОГРАММАСЫ

Білім беру ұйымы (балабақша/ шағын орталық, мектепалды сыныбы)	<i>Түркістан облысының адами әлеуетті дамыту басқармасының Кентау қалалық адами әлеуетті дамыту бөлімінің «Әлия» бөбекжай-балабақшасы</i>				
Топ/сынып	<i>Ересек топ</i>				
Тобы, топтың реттік саны, атауы	<i>«Қызғалдақ»</i>				
Балалардың жасы	<i>4 жастағы балалар</i>				
Педагогтің аты-жөні	<i>Ыдырысова А, Гельмадинова Н</i>				
Жоспардың құрылу кезені (апта күндерін, айды, жылды көрсету)	07.11-11.11.2022ж.				
Апта күндері	<i>Дүйсенбі</i>	<i>Сейсенбі</i>	<i>Сәрсенбі</i>	<i>Бейсенбі</i>	<i>Жұма</i>
Күн тәртібі					
Балаларды қабылдау	Таңғы сүзгі: балалардың терісін, дене қызуын, сыртқы көрінісін тексеру. Балаларды жақсы көңіл күймен қарсы алу және оларға қолайлы жағдай жасау. Баланың көңіл күйін, оның жеке пікірін, қызығушылығын анықтау. (сөйлеуді дамыту)				
Ата-аналармен әңгімелесу, кеңес беру	«Балалардың демалыс күндерін қалай және қайда өткізгендері жайлы» әңгімелесу. Тәрбиешінің балалармен қарым-қатынасы: отбасы туралы жеке әңгімелесу.				
Балалардың дербес әрекеті (баяу қимылды ойындар, үстел үсті ойындары, бейнелеу әрекеті, кітаптар қарау және тағы басқа әрекеттер)	"Кітап бұрышындағы еңбек". (кітаптарды қалпына келтіру). Мақсат-міндеттері. Балаларға жөндеуді қажет ететін кітаптарды тандауды, оларды мұқият желімдеуді үйрету (желім мен қайшыны дұрыс пайдалану, майлықтарды пайдалану). Кітаптарға ұқыпты қарауды, адал еңбектенуге және тәртіп сақтауға тәрбиелеу.	"Ойыншықтарды тәртіпте ұстау". Мақсат-міндеттері. Жұмыс басталар алдында балаларға жұмыс алжапқышын киюді үйрету; ойыншықтарды тәртіпте ұстау: жуу, кептіру, сүрту және орнына қою. Еңбекқорлықты, тәртіпсіздікті көре білуді дамыту; сумен жұмыс кезінде ұқыптылықты дамыту. Өз еңбегі мен басқа адамдардың еңбегін құрметтеуге тәрбиелеу.	"Біз топ бөлмесінде және жатын бөлмеде терезе алдындағы тақтайды дымқыл шүберекпен сүртеміз". Мақсат-міндеттері. Балаларды сумен жұмыс кезінде келесі ережелерді сақтауды үйрету, жеңді тұру, шүберекті сулау және құрғатып сығу, кірлегенде сумен жуып-шаю.	"Күтушіге төсек салуға көмектесу". Мақсат-міндеттері. Балаларды өз төсек-орындарын ажыратуды үйрету; үлкендерге қолдарынан кпген көмектерін жасауға тәрбиелеу; жұмысқа ұмтылысты, тапсырылған іс үшін жауапкершілік сезімін тәрбиелеу.	"Ойыннан кейін топта тәртіп орнату". Мақсат-міндеттері. Балалардың тәртіпке деген саналы ұмтылысын, ойыннан кейін ойыншықтарды жинастыру әдетін қалыптастыру. Жұмыс жоспарын құру, алдағы жұмыс үшін қажетті материалдарды тандау қабілетін жетілдіру.
	Үстел үсті ойындары. "Көліктерді топтастыр". (танымдық дағдылар, сөйлеуді дамыту) Мақсат-міндеттері. Көліктерді	Дидактикалық ойын. «Домино». Мақсат-міндеттері. Баланың көліктер жайлы білімдерін дамыту және пысықтау.	Дидактикалық ойын. "Көңілді қыстырғыштар". Мақсат-міндеттері. Қыстырғыштар арқылы саусақ моторикасын дамыту,	Дидактикалық ойын. «Көліктер». Мақсат-міндеттері. Көлік түрлерін ажыратуды үйрету. (сөйлеуді дамыту)	Үстел үсті ойыны. «Мозаика». Мақсат-міндеттері. Балаларға берілген суреттердің бөлігін табу және орналастыруды

	<p>бір-бірінен ажыратып, атауларын атай білуді үйрету; Керекті құралдар: көліктер.</p>	<p>Сәйкес көлікті табу және дұрыс атау, оның атқаратын қызметімен таныстыру. Ойын шарты: суреттері сәйкес келетін карточкаларды бір қатарға тізіп қою, кім карточкаларын бәрінен бұрын жиып қояса, сол бала жеңіп шығады. Қажетті құралдар: бірдей қос суреттер, әртүрлі көліктер бейнеленген көлемдері 5×6см карточкалар. (танымдық дағдылар)</p>	<p>шығармашылық қабілетін дамыту. Ұсынылған бірнеше фигуралардың ішінен дұрыс таңдау. Балалардың сөздігін кеңейтуге және белсендіруге, сондай-ақ есте сақтау мен ойлауды дамытуға ықпал ету. (шығармашылық дағдылар, сөйлеуді дамыту)</p>		<p>үйрету. Тапқырлыққа тәрбиелеу. (танымдық дағдылар) "Ойыншықтар". Мақсат-міндеттері. Балалардың ойыншықтар туралы әнге ықпалын ояту; музыка әуенімен бірге би кимылдарын үйлесімді орындауды пысықтау. (музыка, сөйлеуді дамыту)</p>
<p>Таңертеңгі жаттығу</p>	<p align="center">Жалпы дамыту жаттығулары (кішкентай доптармен)</p> <p align="center">1. Бастапқы қалып: дене тік, доп оң қолдарында 1-2 балалар қолдарын жандарына созады, жоғары көтереді, допты сол қолдарына салады. 3-4 қолдарын төмен түсіріп, бастапқы қалыпқа келу (жаттығу сол қолымен орындалады), 5-6 рет қайталанады.</p> <p align="center">2. Бастапқы қалып: аяқ арасы алшақ, дене тік, доп оң қолдарында. 1-2 оң аяқты көтеріп, бүгілген оң аяқтың астынан допты сол қолға салады. 3-4 Бастапқы қалыпқа келу (дәл осы жаттығу сол жаққа 5 рет қайталанады).</p> <p align="center">3. Бастапқы қалып: аяқ арасы алшақ, дене тік, доп оң қолдарында 1 отыру, қолдарын алдына созып, допты сол қолдарына салу. 2 Бастапқы қалыпқа келу (дәл осы жаттығу сол жаққа 5 рет қайталанады).</p> <p align="center">4. Бастапқы қалып: тізені бүгіп, өкшемен отыру, доп оң қолдарында. 1-3 допты өзінен оң жаққа түзу домалату. 4 допты алу, тіктелу, допты сол қолға салу (дәл осы жаттығу сол жаққа 5 рет қайталанады).</p> <p align="center">5. Бастапқы қалып: жерге отыру, аяқты бірге түзу қою, доп аяқ жақта, қолдарымен артқа қарай жер тіреу. 1-2 аяқты түзу жоғары көтеру, допты домалату және ұстап алу, 3-4 Бастапқы қалып: жаттығу орташа қарқынмен орындалады (жаттығу 5 рет қайталанады).</p> <p align="center">6. Бастапқы қалып: дене тік, допты екі қолмен төменде ұстау; допты лақтыру және ұстап алу (жаттығу 5 рет қайталанады).</p> <p align="center">7. Бастапқы қалып: дене тік, доп оң қолдарында. Оң және сол аяқтарымен айнала оңға, солға педагогтің 1-8 дейін санау және секіру. (дене шынықтыру, дербес әрекет, мәдени-гигиеналық дағдылар)</p>				
<p>Таңғы ас</p>	<p>Балаларға ауызды жауып жеуді, асты дыбыссыз шайнауды үйретуді жалғастыру. Асты төкпей-шашпай жеу (мәдени-гигиеналық дағдылар, дербес әрекет, көркем сөз) Дастарқанның басында, Өзіңді жақсы ұста! Дұрыс отыр! Асыңды іш! Денене көп күш жина.</p>				
<p>Ұйымдастырылған іс-әрекетке дайындық</p>	<p>Көлік түрлерімен таныстыру. Мақсат-міндеттері. Көлік түрлерінің таңбалауыштарын таңдатып, сол бойынша 4 топқа бөліп, әр топпен ұйымдастырылған іс-әрекетін</p>	<p>Жерде жүретін көлік туралы әңгімелесу. (сөйлеуді дамыту, қазақ тілі)</p>	<p>Суда жүзетін көлік түрлері туралы әңгімелесу. (сөйлеуді дамыту, қазақ тілі) "Көлеңке" дидактикалық ойыны. Мақсат-міндеттері. «Көлеңке»</p>	<p>Әуеде ұшатын көлік түрлері тақырыбында әңгімелесу. (сөйлеуді дамыту, қазақ тілі)</p>	<p>"Көлік түрлері" тақырыбын пысықтау. (сөйлеуді дамыту, қазақ тілі)</p>

	ұйымдастыру. (сөйлеуді дамыту, қазақ тілі)		әніне әндете жүріп, әртүрлі құстар мен аңдардың қимыл-қозғалысын келтіру. (музыка, сөйлеуді дамыту)		
<p>Білім беру ұйымының кестесі бойынша ұйымдастырылған іс-әрекет</p>	<p>Музыка "Ойыншықтар". Мақсат-міндеттері. Балалардың ойыншықтар туралы әнге ықыласын ояту; музыка әуенімен бірге би қимылдарын үйлесімді орындауды үйрету. "Көлік жүргізуші". (көркем әдебиет) Мақсат-міндеттері. Балаларды көлік жүргізушінің қызметімен таныстыра отырып, көлік түрлеріне байланысты көркем сөздердің мағынасын түсіндіру; көліктердің пайдалы және зиянды жақтарын ажыратып, сөзбен сипаттап айтуды үйрету</p>	<p>Қазақ тілі "Көліктер. Қала мен ауыл. Көп - аз". Мақсат-міндеттері. Балалардың көлік түрлері, олардың ерекшеліктері мен қозғалыс ортасы туралы білімдерін кеңейту; "қала", "ауыл", сондай-ақ, "аз" және "көп" мөлшер ұғымдарын, "жылдам - баяу" сын сипат белгілерін, қарт адамдарға деген құрмет пен қамқорлық туралы түсініктерін дамыту. (қазақ тілі, сөйлеуді дамыту, көркем әдебиет)</p> <p>Шығармашылық жұмыс «Жүк көлігі» тақырыбында балалар қалаулары бойынша (<i>сурет салу, мүсіндеу, жапсыру, құрастыру</i>) іс-әрекеттерді тандап, орталықтарға барып жұмыс жасайды. <i>Сурет салу іс-әрекеті бойынша</i> балалардың қылқалам арқылы тіктөртбұрыш, дөңгелек сияқты геометриялық пішіндерді салып, ішін бояу техникасына үйрету. <i>Жапсыру іс-әрекеті бойынша</i> балаларға жүк көлігінің үлгілерін қағаз бетіне орналастырып жапсыруды үйрету. <i>Мүсіндеу іс-әрекеті бойынша</i> дайын көліктің сызбасынаермексаздан домалақтау арқылы дөңгелек жасау. <i>Құрастыру іс-әрекеті бойынша</i> «лег» конструкторлардан құрастыру</p>	<p>Дене шынықтыру "Сан түрлі секіре аламыз". Мақсат-міндеттері. Балаларға шапшаң және баяу қарқынмен жүгіру; гимнастикалық қабырғаның бір аралығынан екінші аралығына өрмелеуді үйрету. (дене шынықтыру) "Ирелендеген соқпақ жол" қимылды ойыны. Мақсат-міндеттері. Көздерін жұмып немесе орамал байлаған қалыпта кегли арасымен жүруге дағдыландыру.</p> <p>Шығармашылық іс-әрекет «Әуе көліктері» тақырыбында балалар қалаулары бойынша (<i>сурет салу, мүсіндеу, жапсыру, құрастыру</i>) іс-әрекеттерді тандап, орталықтарға барып жұмыс жасайды. <i>Сурет салу іс-әрекеті бойынша</i> ұшақтың суретін сала білуге және бөліктерін дұрыс орналастырып бейнелеуге үйрету. <i>Мүсіндеу іс-әрекеті бойынша</i> ермексаздан ұшақтың мүсінін жасайық. Ұшақтың денесінің пішіні (сопақша). Ұшақтың қанаттары (үшбұрышқа ұқсайды) <i>Жапсыру іс-әрекеті бойынша</i> ұшақ бөлшектерін рет-ретімен орналастыра білуді үйрету, жұмысты ретімен атқара білуге тәрбиелеу <i>Құрастыру іс-әрекеті бойынша</i></p>	<p>Музыка "Ойыншықтар". Мақсат-міндеттері. Балалардың ойыншықтар туралы әнге ықыласын ояту; музыка әуенімен бірге би қимылдарын үйлесімді орындауды пысықтау. (музыка, сөйлеуді дамыту)</p> <p>Көркем әдебиет "Көлік жүргізуші". Мақсат-міндеттері. Балаларды көлік жүргізушінің қызметімен таныстыра отырып, көлік түрлеріне байланысты көркем сөздердің мағынасын түсіндіру; көліктердің пайдалы және зиянды жақтарын ажыратып, сөзбен сипаттап айтуды үйрету. Дидактикалық ойын. "Қандай көлік екенін тап". Мақсат-міндеттері. Көлік түрлерін топтастыруды және атауын атауды дағдыландыру. (сөйлеуді дамыту, қазақ тілі)</p>	<p>Дене шынықтыру "Ойын шартын ұстанайық". Мақсат-міндеттері. Балаларды қолдарын көтергендегі биіктіктен жоғары ілінген нәрсеге орнынан секіру арқылы затты жанап өтуге үйрету. "Өрт сөндірушілер" қимылды ойыны. Мақсат-міндеттері. Гимнастикалық қабырғаның бір аралығынан екінші аралығына өрмелеуге дағдыландыру. (дене шынықтыру)</p> <p>Қоршаған ортамен танысу "Көліктер". Мақсат-міндеттері. Балаларға көлік туралы түсінік беру; көлік түрлерін ерекшеліктеріне қарай топтастырып, атқаратын қызметіне қарай салыстыруды үйрету. Ұйымдастырылған іс-әрекетті қорытындылау барысында балалар өз қалаулары бойынша іс-әрекеттерді тандап, жұмыс жасайды. <i>Сурет салу іс-әрекеті бойынша</i> қағаз бетіне басып шығарылған көліктерді бояйды <i>Мүсіндеу іс-әрекеті бойынша</i> дайын көліктің сызбасынаермексаздан домалақтау арқылы дөңгелек жасау.</p>

		<p>Дене шынықтыру "Пингвин сияқты секіру". Мақсат-міндеттері. Құм салынған қапты басына қойып, текшелерден аттап өту және құм салынған қапты екі аяқтың арасына қысып, пингвин сияқты екі аяқпен бірге секіру дағдысын үйрету.</p> <p>"Пойыз" қимылды ойыны. Мақсат-міндеттері. Музыка әуенінің ырғағына еріп, барлығы қатармен жүру. (дене шынықтыру)</p> <p>"Көлеңке" дидактикалық ойыны. Мақсат-міндеттері. «Көлеңке» әніне әндете жүріп, әртүрлі құстар мен аңдардың қимыл-қозғалысын келтіру. (музыка, сөйлеуді дамыту)</p>	геометриялық пішіндерден ұшақты құрастыруды үйрету; тіктөртбұрыштан цилиндр, жарты шеңберден конус жасап, ұшақты құрастыруды үйрету;		<p><i>Жапсыру іс-әрекеті бойынша</i> дайын көліктің сызбасына қарай дөңгелектерін желімдеу <i>Құрастыру іс-әрекеті бойынша</i> «лего» конструкторлардан құрастыру</p>
Серуенге дайындық	Балаларды өз киімдерін тануды, атауды, өз шкафын таңбалауыш арқылы табуды үйрету. (мәдени-гигиеналық дағдылар, дербес әрекет)				
Серуен	<p>Көліктерді бақылау. (қоршаған ортамен танысу, сөйлеуді дамыту) Мақсат-міндеттері. Балаларға балабақша маңайында жүрген көлік үлгілерін бақылауды, барлығына ортақ бөлшектер мен белгілерді (салон, дөңгелектер, рөл, мотор, жүргізуші) атап айтуға ынталандыру; түсін, айырмашылықтарын табуға машықтандыру. "Қандай көлік қайда жүреді?" дамытушы жаттығуы. (сөйлеуді дамыту, қазақ тілі) Мақсат-міндеттері. Балалардың көліктер туралы ұғымдарын пысықтау, қызығушылығын арттыру; зеректікке, ұйымшылдыққа тәрбиелеу. Құралдары: жүк мәшинесі,</p>	<p>Автобустарды бақылау. (қоршаған ортамен танысу, сөйлеуді дамыту, көркем әдебиет) Мақсат-міндеттері. Қоғамдық көлік – автобус туралы білімдерін кеңейтіп, тереңдету; жеке көлік (тасымалдайтын) оларды ажырата білу. Қоғамдық көлікке өздерін ұстау ережелерімен таныстыруды жалғастыру (үлкендерге орын беру, ақырын сөйлеу, жол ақысын төлеу). Жұмбақ. Жүргіздім бұл үйімді, Жүйткісе, жұрт сүйінді. Бар жолмен жұртты тасып жүр Жылдамдыққа басып жүр. (Автобус) Қимылды ойын. «Бос орын». (дене шынықтыру) Мақсат-міндеттері. Сигнал</p>	<p>Жеңіл көлікті бақылау. (қоршаған ортамен танысу, сөйлеуді дамыту, көркем әдебиет) Мақсат-міндеттері. Жеңіл көліктер жайлы біліп, оларды атап көрсету; жеңіл көліктердің қосалқы бөлшектері жөнінде білімдерін кеңейту. Жүк мәшинесі мен жеңіл мәшиненің айырмашылықтарын атап көрсету. Жұмбақтар. Арқасында алып жүр, ала тайым шауып жүр. (Автобус) Табаныңда жолы бар, төбесінде қолы бар. (Трамвай) Қимылды ойын. «Такси». (дене шынықтыру) Мақсат-міндеттері. Екі аяқты түзу ұстап, аяқтың ұшымен гимнастикалық шеңберді алып</p>	<p>Жүк автокөлігін бақылау. (қоршаған ортамен танысу, сөйлеуді дамыту, көркем әдебиет) Мақсат-міндеттері. Жүргізуші мамандығы туралы жалпы білімдерін қалыптастыру. Жүк мәшинесінің құрылысы туралы білімді бекіту (кузов, кабина және тағы басқа), олардың атауын білу; жеңіл автокөліктен ажыратуға үйрету. (сүт таситын мәшине, жүк таситын мәшине) Жұмбақ. Резеңке аяқты жануармын, Барлық жолдарды кезіп өтемін, Құрылыста іске жараймын, Жұмыстан мен қорықпаймын. (Мәшине) Қимылды ойын. «Оқтау тартыс». Қазақ халқының ұлттық ойыны. (дене</p>	<p>Ересек балаларды бақылау. (қоршаған ортамен танысу, сөйлеуді дамыту, көркем әдебиет) Мақсат-міндеттері. Ересек балаларды (мінез-құлықтары, ойындары), киімін бақылауды; киім түрлерін, оларды жеке атауды (бөрік, бөкебай, қолғап, етік, жылы шалбар және тағы басқа); киім және ауа райы арасындағы байланыс орнатуды үйрету. Ересек балалар арасында мейірімді қарым-қатынасқа тәрбиелеу. Балдырған баламыз, Балдырған баламыз, Досты көп табамыз. Қашан да, қайда да. Достар бір-біріне Сенімді боламыз.</p>

<p>кеме, пойыз, велосипед, автобус, ұшақ, жеңіл мәшине және тағы басқа.</p> <p>Балаларға суреттер көрсетіледі: - Балалар, көрсетілген суретке қарап, көліктердің қайда жүретінін қимылмен білдірейік. Жерде жүрсе - аяқтарымызды топылдатамыз, суда жүзсе - қолымызбен суда жүзгендей қимылдар жасаймыз, аспанда ұшса - қолдарымызды қанат сияқты сермейміз.</p> <p>Ойынды, екі топқа бөлініп ойнауға болады.</p> <p>Еңбек әрекеті: алаңды тастардан тазалау. (құрастыру, дене шынықтыру, сөйлеуді дамыту)</p> <p>Мақсат-міндеттері. Тазалыққа, ұқыптылыққа, бастаған істі аяғына дейін жеткізуге дағдыландыру.</p> <p>тастарды арнайы жерге немесе ыдысқа жиналады. Кейін тастарды бояп, қызықты құрылымдарды жасауға болады.</p> <p>"Сызықты баспа" қимылды жаттығуы. (дене шынықтыру)</p> <p>Мақсат-міндеттері. Балаларды бір бағытта жылжып, алдыға секіруге дағдыландыру.</p> <p>Балалардың секіру жолы бойына көлденең сызықтарды салып қою. Балалар, сызықтарды баспай, алға секіруге үйренеді.</p> <p>Өз бетімен еркін ойын әрекеті, шығарылған материалмен ойындар.</p> <p>Мақсат-міндеттері. Қимыл-қозғалыс координациясын дамыту; негізгі қимылдарды</p>	<p>бойынша (жүргізуші ойыншыға қолмын тигізеді) ойын ережелерін сақтап (шеңберді айналып жүгіреді) босаған орынға жылдам отыруды үйрету.</p> <p>"Сызықты баспа" қимылды жаттығуы. (дене шынықтыру)</p> <p>Мақсат-міндеттері. Балаларды бір бағытта жылып, алдыға секіруге дағдыландыру.</p> <p>Балалардың секіру жолы бойына көлденең сызықтарды салып қою. Балалар сызықтарды баспай, алдыға қарай секіруді үйренеді.</p> <p>Еңбек: күркедегі жолды қардан тазалау.</p> <p>Тапсырма орындауда мақсаттылықты, күш-жігер салуға, ептілікке тәрбиелеу.</p> <p>Өз бетімен ойындар. «Қардан құрылыстар жасау».</p> <p>Қарды жиып, күрекпен нығыздап, одан қажетті пішінді жасауды үйрету. Бірлесіп ойнауға тәрбиелеу.</p>	<p>(обруч), қосақтасып жүгіру.</p> <p>Бір-бірін итермеу, ойын ережесін сақтау.</p> <p>"Ақ сандық, көк сандық" қимыл-қозғалыс ойыны. (дене шынықтыру)</p> <p>Мақсат-міндеттері. Балаларды ойын шартын бұзбай ойнай білуге дағдыландыру; ойын жүргізушісі мұқият тындауды үйрету, күштілікке, шапшаңдыққа баулу.</p> <p>Екі бала бір-біріне арқаларын сүйеп, қол ұстасып отыру керек.</p> <p>Жүргізуші: - Ертең ауылым көшеді, Уық-буын шешеді. Қара қойым қашады, Құмалағын шашады. Ақ сандық, көк сандық, Арқан тарт, кілем арт! Балалар "арт" сөзін естісе, бұны белгі деп түсініп, қол ұстасқан күйде жылдам тұруы керек. Қайсы қарсыласын арқалап кетсе, сол шарт қояды.</p> <p>Қарсыласы айтылған үй жануарының (құсының) дыбыстағанын келтіреді.</p> <p>Еңбек: берілген жеке тапсырманы мұқият орындауға үйрету. Еңбекке дұрыс көзқарастарын тәрбиелеу.</p> <p>Өз бетімен ойналатын ойындар. «Секіргішпен ойна».</p> <p>Ұялшақ және сенімсіз балаларды өзгелермен бірлесіп ойнауға ыңғайлы жағдай жасау.</p>	<p>шынықтыру)</p> <p>Мақсат-міндеттері. Балаларды шағын топтарға бірігіп, келесідей әрекет етуге (белгі бойынша арқанды мен қарама-қарсы топ балаларын өзіне тарту) үйрету.</p> <p>"Кім жылдам?" қимылды ойын-жаттығуы. (дене шынықтыру)</p> <p>Мақсат-міндеттері.</p> <p>Кедергілерді жойып, жан-жаққа жүгіру біліктіліктерін бекіту.</p> <p>Еңбек: әткеншектерді қардан тазалау.</p> <p>Балаларды күрекпен жұмыс істеуді үйрету (қарды шанаға тиіп, арнаулы орындарға апару). Еңбектің маңыздылығын түсіндіру.</p> <p>Өз бетімен ойындар: әткеншек тебу.</p> <p>Мақсат-міндеттері. Бірігіп жұмыс істеу үшін балалардың шағын топтарға бірігуін қолдау; біріккен қызметтегі тәртіп ережелері мен нормаларын орындауды үйрету.</p>	<p>Екі деген екі дос, Бірін-бірі қимайтын. Артық-кемді етпей сөз, Бірін-бірі сыйлайтын.</p> <p>Қимылды ойын. «Ақ аюлар». (дене шынықтыру)</p> <p>Ұжымдық тапсырмаларды орындауды үйрету, өзара достық қарым-қатынас қабілеттілігін қалыптастыру.</p> <p>Еңбек: сырғанау жолын әзірлеу.</p> <p>Ұжымдық тапсырмаларды орындау. Үлкендерге қолдарынан келген көмектерін беруге тәрбиелеу.</p> <p>Өз бетімен ойындар: ересек балалармен бірлескен ойындар</p> <p>Жүргізуші рөлін өзіне алуды қалыптастыру; белсенділікті, дербестікті тәрбиелеу. Балалардың бастамашылдығын ынталандыру.</p> <p>Ойынға жауапкершілікпен қарауға, тәртібін бұзбай ойнауға тәрбиелеу.</p>
---	--	--	--	--


	орындау тәсілін жетілдіру; ойындарға саналы түрде қосылуға тәрбиелеу.				
Серуеннен оралу					
Түскі ас	Балаларға ауызды жауып, асты дыбыссыз шайнауды үйретуді жалғастыру. Асты ұқыпты, таза жеу. (мәдени-гигиеналық дағдылар, дербес әрекет, көркем сөз) Дастарқанның басында, Өзіңді жақсы ұста! Дұрыс отыр! Асыңды іш! Бойыңа көп жина күш.				
Күндізгі ұйқы	«Құмырсқа қанағаты» ертегісін оқып беріп, барлық баланы ұйықтату. (көркем әдебиет)				
Бірте-бірте тұрғызу, сауықтыру шаралары	Жалпақтабандықтың алдын алу мақсатында денсаулық жолдарымен жүру. Алған білімдерін бекітіп, мәдени-гигиеналық дағдыларын орындау. (дене шынықтыру, дербес әрекет)				
Бесін ас	Дастарқандағы асқа назар аудару; үстел басында отыру әдебі мен тамақтану мәдениетіне баулуға бағытталған жеке жұмыс; әдептілік ережелері. (мәдени-гигиеналық дағдылар, дербес әрекет)				
Балалардың дербес әрекеті (баяу қимылды ойындар, үстел үсті ойындары, бейнелеу әрекеті, кітаптар қарау және тағы басқа әрекеттер)	Қоршаған ортамен танысу "Асқабақ тиелген трактор". Мақсат-міндеттері. Балаларға трактор көлігі туралы түсінік бере отырып, оның жалпы атауы көлік болатыны туралы түсініктерін кеңейту. "Көліктердің орнын тап" дидактикалық ойыны. (сөйлеуді дамыту) Мақсат-міндеттері. Балалардың көліктердің қозғалыс ортасы жөніндегі білімдерін пысықтау. Көліктерді топтастыру дағдыларын жетілдіру. Шығармашылық жұмыс «Жүк көлігі» тақырыбында балалар қалаулары бойынша (сурет салу, мүсіндеу, жапсыру, құрастыру) іс-әрекеттерді таңдап, орталықтарға барып жұмыс жасайды. <i>Сурет салу іс-әрекеті бойынша</i> салынған көліктердің пішіндерін мақталы таяқшалармен бояу дағдыларын қалыптастыруды жалғастыру. <i>Жапсыру бойынша</i> балаларға жүк көлігінің үлгілерін қағаз бетіне	Санамақ. Мақсат-міндеттері. Көркем сөзді мәнерлеп айтуға дағдыландыру; қолдың ұсақ моторикасын дамыту. Бір дегенім - білім Екі дегенім - елім. Үш дегенім - үміт, Төрт дегенім - түлік. Бес дегенім - берік, Алты дегенім - арық. Жеті дегенім - желім, Сегіз дегенім - сенім, Тоғыз дегенім - той, Он дегенім - ой, Онға дейін санап қой! (сөйлеуді дамыту) Сюжетті-рөлдік ойын. "Үй құрастыру". Мақсат-міндеттері. Балалардың құрылыс нысандарын тұрғызуға қатысатын мамандар жайлы білімдерін кеңейту және бекіту; еңбексүйгіштікке, жауапкершілікке тәрбиелеу. Керекті құрал-жабдықтар. Құрылыс материалдары, қағаз беттері, қара қарындаштар, сызбалар, ойыншық жүк тасымалдаушылар, құрылысқа	Сөйлеуді дамыту "Жол ережелері туралы тақпақтармен танысу. Сөйлеудің дыбыстық мәдениеті: [ж], [ш] дыбыстары" Мақсат-міндеттері. Балаларды тақпақ шумақтарындағы оқиғаларды сипаттаудағы ұйқасы мен сөздердің ырғақтылығы тәртібімен таныстыру; қатаң және ұяң дауыссыз дыбыстар туралы жалпы мағлұматтар беру. "Автобус" қимылды ойын. (дене шынықтыру) Балалар қатарға бір-бірден тұрады. Тәрбиеші автобус жүргізушісінің рөлінде болады. Қалған балалар жолаушылар болады. Тәрбиеші дыбыс берген кезде автобус жылжи бастайды. Ең әуелі, баяу қозғалады. Содан кейін жылдам және одан да жылдамырақ жүреді. Балалар жүрісті баяулатады. Жүргізуші автобусты тоқтатады. Ойын тағы жалғасады. Дамытушылық ойын.	Вариативті компонент Қызықты математика "Көліктер жүретін ұзын және қысқа жолдар". Мақсат-міндеттері. Балаларға заттардың ұзындығының қасиеттері жөнінде білім беру. Ұйымдастырылған іс-әрекетті қорытындылау барысында балалар өз қалаулары бойынша іс-әрекеттерді таңдап, жұмыс жасайды. <i>Сурет салу іс-әрекеті бойынша</i> қағаз бетіне көліктер жүретін ұзын жіне қысқа жолдарды салады. <i>Жапсыру іс-әрекеті бойынша</i> қағаз бетіне көліктер жүретін ұзын жіне қысқа жолдарды орналастыру дағдыларын қалыптастыру. Ұжымдық құрастыруға қызығушылықты ояту, құрылыс жобасын бірлесіп ойластыру (құрастыру) "Қара да, қайтала" ойын жаттығуы. Мақсат-міндеттері. Көру арқылы қабылдауын, қиялдарын дамыту,	"Алманы құрастырамын" дидактикалық ойыны. (құрастыру) Мақсат-міндеттері. Балаларды жылдам ойлауға тәрбиелеу. Ойынның барысы: балаларға қиылған түрлі-түсті алманың суреттері беріледі. Балалар өздері таңдаған бір алманы құрастырып шығады. Дидактикалық ойын. "Көлік жүк тасымалдауда". (математика негіздері, сөйлеуді дамыту) Мақсат-міндеттері. Геометриялық пішіндерді түсі мен көлеміне қарай ажырату біліктерін дамыту.

	<p>орналастырып жапсыруды үйрету. <i>Мүсіндеу іс-әрекеті бойынша</i> дайын көліктің сызбасынаермексаздан домалақтау арқылы дөңгелек жасау. <i>Құрастыру іс-әрекеті бойынша</i> геометриялық пішіндерді пайдаланып, қағаз бетіне жүк көлігін құрастыруға үйрету</p> <p>Дидактикалық ойын. "Көлік жүк тасымалдауда". (математика негіздері, сөйлеуді дамыту) Мақсат-міндеттері. Геометриялық пішіндерді түсі мен көлеміне қарай ажырату біліктерін дамыту. «Дөңгелек, үшбұрыш, шаршыға ұқсайтын заттарды тап» дидактикалық ойыны. (математика негіздері, сөйлеуді дамыту) Мақсат-міндеттері. Пішіндерді қайталау, түстерді қабылдауын және қолдың ұсақ моторикасын дамыту.</p>	<p>керек ойыншық саймандар (балға, бұрауыш, кемпірауыз және тағы басқа). келісім.</p> <p>Педагог құрылысқа қатысатын мамандар жайлы балалармен алдын ала әңгімелеседі. Балалар сәулетші, инженер-құрылысшы, тас қалаушы, жүк тиеуші, жүргізуші, сияқты мамандардың қызметтік міндеттерін анықтайды.</p> <p>Балалар құрылысқа қатысатын мамандардың рөлін өзара бөлісіп алады; өздеріне қажет киімдер мен құрал-жабдықтарды алып, өз орындарына барады. Педагог ойынды сәулетші бастайтынын айтады. Кейін балалар жүк тиеуші, жүргізуші, кірпіш қалаушы мен инженер-құрылысшының жұмыстарын орындайды.</p> <p>Педагог диалог барысында ойыншылар арасындағы сөйлеу тізбегін, әдептілік ережелерінің сақталуын реттейді, бекіту сұрақтарын қояды.</p> <p>Педагог балармен бірге қорытынды жасайды: салынған үйдің сапасы жақсы болу үшін, құрылыс мамандарының ақылдасуы; жұмысты жоспарға сәйкес орындауы; үй тұрғызуда қауіпсіздік ережелерін қатаң сақтауы.</p> <p>(сөйлеуді дамыту)</p>	<p>"Тыныс алуды реттеу". Мақсат-міндеттері. Балаларды сан ырғағына сәйкес тыныс алуға жаттықтыру; балардың жүргенде дұрыс тыныстауын бекіту. Барысы. Педагог санау бойынша үйретіп өткізеді. Кейін жиі немесе сирек тыныс алу жаттығуларын (терең тыныстау) ұйымдастыруға болады. Тапсырманы орындау барысында белгілі сөздер мен өлеңдерді, әндерді айтқызып жаттықтыруға болады. (дербес әрекет, дене шынықтыру)</p>	<p>кеңістіктегі, жазықтықтағы геометриялық пішіндер жайлы білімдерін бекіту. Құралдары: геометриялық пішіндер жинақтамалары, шаршы пішінді парақтар. (сөйлеуді дамыту)</p>	
<p>Балалармен жеке жұмыс</p>	<p>Жыл мезгілі туралы әңгіме. Мақсат-міндеттері. Сұрақтарға толық жауап беруді үйрету. (сөйлеуді дамыту)</p>	<p>«Тәулік бөліктері». Мақсат-міндеттері. Тәулік бөліктері жайлы білімдерін бекіту; тәулік бөліктерін атау, бір-бірінен ажырату дағдыларын жаттықтыру. Ойынның құрал-жабдықтары: суреттер. Ойынның мазмұны: балалар суретті кезек-кезек алып,</p>	<p>Дидактикалық ойын. «Қайсысы қайда орналасқан?» Мақсат-міндеттер: кеңістікте бағдарлау. Оң жақты және сол жақты ажырату. (математика негіздері, сөйлеуді дамыту)</p>	<p>Пластикалық кесектерден әртүрлі тәсілдерді қолданып, бейнелерді мүсіндеу, әртүрлі пішіндегі таныс заттарды өзіне тән ерекшеліктерін ескере отырып, заттардың толық пішіні пайда болғанға дейін немесе жайылған пішіннің жиектерін ию, жеке бөліктерді тұтас бөліктен созу, майда</p>	<p>Дидактикалық ойын. «Шектес сандарды ата». Мақсат-міндеттері. Балаларға ойынға қызығушылықтарын арттыру, ойлау қабілеттерін дамыту. Ойын ережесі: бұл ойын үшін бірнеше бөліктен жасалған карточка болу</p>

		тәуліктің қай бөлігі екенін айтады, сол сурет бойынша әңгіме құрайды. (математика негіздері, сөйлеуді дамыту)		бөлшектерді қысу сияқты тәсілдермен мүсіндеу (мүсіндеу)	керек. Торкөзге жазылған сандар, ал бір торкөзге сан жазылмайды. Балалар сол жоқ санды тауып алып атау керек. Ойын бірнеше рет қайталанады. (сөйлеуді дамыту)
Серуенге дайындық	<p>Мақсат-міндеттері:</p> <ul style="list-style-type: none"> - киімді дұрыс бүктеуді, ілуді, аяқ-киімді түзу қоюды үйрету; - өз бетінше жылдам және дұрыс киінуді (шешіне) әдетке айналдыру; <p>- шкафқа ілінген, қойылған бас киім, сырт киім, аяқ-киім сияқты заттарды өз орындарын біліп, тәртіп сақтауға тәрбиелеу;</p> <ul style="list-style-type: none"> - ауа райына сай киінгенін қадағалау, киімді, аяқ-киімді таза ұстау; - көмек көрсетуге, алғыс айтуға тәрбиелеу. <p>(дербес әрекет)</p>				
Серуен	<p>Көліктерді бақылауды жалғастыру. (қоршаған ортамен танысу, сөйлеуді дамыту)</p> <p>Мақсат-міндеттері. Балаларға балабақша маңайында жүрген көлік үлгілерін бақылауды, барлығына ортақ бөлшектер мен белгілерді (салон, дөңгелектер, рөл, мотор, жүргізуші) айтқызу; түсін, бір-бірінен айырмашылықтарын табуға машықтандыру.</p> <p>"Қандай көлік қайда жүреді?" дамытушы жаттығуы. (сөйлеуді дамыту, қазақ тілі)</p> <p>Мақсат-міндеттері. Балалардың көліктер туралы ұғымдарын пысықтау, қызығушылығын арттыру; зеректікке, ұйымшылдыққа тәрбиелеу.</p> <p>Құралдары: жүк машинасы, кеме, пойыз, велосипед, автобус, ұшақ, жеңіл мәшине тағы басқа.</p> <p>Балаларға суреттер көрсетіледі:</p> <ul style="list-style-type: none"> - Балалар, суретке қарайық. Балалар, көліктердің қайда жүретінін қимылмен көрсетейік: жерде жүрсе - аяқтарымызды топылдатамыз, 	<p>Автобустарды бақылауды жалғастыру. (қоршаған ортамен танысу, сөйлеуді дамыту, көркем әдебиет)</p> <p>Мақсат-міндеттері. Қоғамдық көлік – автобус туралы білімдерін кеңейту және тереңдету; жеке көлік (тасымалдайтын) оларды ажырата білу. Қоғамдық көлікте өздерін ұстау ережелерімен таныстыруды жалғастыру (үлкендерге орын беру, ақырын сөйлеу, жол ақысын төлеу).</p> <p>Жұмбақ.</p> <p>Жүргіздім бұл үйімді, Жүйткісе, жұрт сүйінді.</p> <p>Бар жолмен жұртты тасып жүр Жылдамдыққа басып жүр. (Автобус.)</p> <p>Қимылды ойын. «Бос орын». (дене шынықтыру)</p> <p>Мақсат-міндеттері. Белгі бойынша (жүргізуші ойыншыға қолын тигізеді) ойын ережелерін сақтап (шеңберді айналып жүгіреді) босатылған орынға тез отыруды үйрету.</p> <p>"Сызықты баспа" қимылды жаттығуы. (дене шынықтыру)</p> <p>Мақсат-міндеттері. балаларды бір бағытта жылжып секіруге</p>	<p>Жеңіл көлікті бақылауды жалғастыру. (қоршаған ортамен танысу, сөйлеуді дамыту, көркем әдебиет)</p> <p>Мақсат-міндеттері. Жеңіл көліктер жайлы біліп, оларды атап көрсету; жеңіл көліктердің қосалқы бөліктері жөнінде білімдерін кеңейту.</p> <p>Жүк мәшинесі мен жеңіл мәшиненің айырмашылықтарын атап көрсету.</p> <p>Жұмбақтар.</p> <p>Арқасында алып жүр, ала тайым шауып жүр. (Автобус.)</p> <p>Табаныңда жолы бар, төбесінде қолы бар. (Трамвай.)</p> <p>Қимылды ойын. «Такси». (дене шынықтыру)</p> <p>Мақсат-міндеттері. Екі аяқты түзу ұстап, аяқтың ұшымен гимнастикалық шеңберді алып (обруч), қосақтасып жүгіру.</p> <p>Бір-бірін итермеу, ойын ережесін сақтау.</p> <p>"Ақ сандық, көк сандық" қимыл-қозғалыс ойыны. (дене шынықтыру)</p> <p>Мақсат-міндеттері. Балаларды ойын шартын бұзбай ойнай білуге дағдыландыру; ойын</p>	<p>Жүк автокөлігін бақылауды жалғастыру. (қоршаған ортамен танысу, сөйлеуді дамыту, көркем әдебиет)</p> <p>Мақсат-міндеттері. Жүргізуші мамандығы туралы жалпы білімдерін қалыптастыру. Жүк мәшинесінің құрылысы туралы білімді бекіту (кузов, кабина және тағы басқа), олардың атауын білу; жеңіл автокөліктен ажыратуды үйрету.</p> <p>(сүт таситын мәшине, жүк таситын мәшине)</p> <p>Жұмбақ.</p> <p>Резеңке аяқты жануармын, Барлық жолдарды кезіп өтемін, Құрылыста іске жараймын, Жұмыстан мен қорықпаймын. (Мәшине)</p> <p>Қимылды ойын. «Оқтау тартыс». Қазақ халқының ұлттық ойыны. (дене шынықтыру)</p> <p>Мақсат-міндеттері. Балаларды шағын топтарда бірігіп, келісе әрекет етуге (белгі бойынша арқанды және қарама-қарсы топтың балаларын өзіне тарту) үйрету.</p> <p>"Кім жылдам?" қимылды</p>	<p>Ересек балаларды бақылауды жалғастыру. (қоршаған ортамен танысу, сөйлеуді дамыту, көркем әдебиет)</p> <p>Мақсат-міндеттері. Ересек балаларды (мінез-құлықтары, ойындары), киімін бақылауды; киім түрлерін, оларды жеке атауды (бөрік, бөкебай, қолғап, етік, жылы шалбар және тағы басқа); киім және ауа райы арасындағы байланыс орнатуды үйрету.</p> <p>Ересек балалар арасында мейірімді қарым-қатынасқа тәрбиелеу.</p> <p>Балдырған баламыз, Балдырған баламыз, Досты көп табамыз. Қашан да, қайда да. Достар бір-біріне Сенімді боламыз. Екі деген екі дос, Бірін-бірі қимайтын. Артық-кемді етпей сөз, Бірін-бірі сыйлайтын.</p> <p>Қимылды ойын. «Ақ аюлар». (дене шынықтыру)</p> <p>Ұжымдық тапсырмаларды</p>

	<p>суда жүзсе - қолымызбен суда жүзгендей қимылдар жасаймыз, аспанда ұшса - қолдарымызды қанат сияқты сермейміз. Ойынды екі топтарға бөлініп ойнауға болады.</p> <p>Еңбек әрекеті: алаңды тастардан тазалау.</p> <p>Мақсат-міндеттер: тазалыққа, ұқыптылыққа, бастаған істі аяғына дейін жеткізуге дағдыландыру.</p> <p>Тастар арнайы жерге немесе ыдысқа жиналады. Сол тастарды бояп, қызықты құрылымдар жасауға болады.</p> <p>"Тым-тырақай" ойыны. (дене шынықтыру)</p> <p>Мақсат-міндеттері. Балаларды ойын шартына сай ойнай білуге баулу; шапшаңдыққа, зеректікке, кеңістікті бағдарлау, жылдам жүгіре білу қабілеттерін дамыту.</p> <p>Балалар шеңбер құрайды. Бір немесе бірнеше бала шеңбер ортасында санамақ сөздерінен кейін ұстап алушылардың рөлін атқаратын болады.</p> <p>Ал, кәнеки, балалар, Бір, екі, үш - деп, санаңдар! Бір, екі, үш! Ал тараңдар! Бұл сөздерден кейін балалар жан-жаққа бытырай қашады. Оларды ортада тұрған бала ұстап алу керек.</p> <p>Екі-үш бала ұсталып қалғаннан кейін, тәрбиеші "Бір, екі, үш!" деп санағанша, балалар шеңбер құрып тұра қалады.</p> <p>Ойын қайта басталады.</p> <p>"Сызықты баспа" қимылды жаттығуы. (дене шынықтыру)</p> <p>Мақсат-міндеттері. Балаларды бір бағытта жылжып секіруге</p>	<p>дағдыландыру.</p> <p>Балалардың секіру жолының бойына көлденең сызықтарды салып қою. Балалар сызықтарды баспай, алға секіруді үйренеді.</p> <p>Еңбек: күркедегі жолды қардан тазалау.</p> <p>Тапсырма орындауда мақсаттылықты, күш-жігер салуға, ептілікке тәрбиелеу.</p> <p>Өз бетімен ойындар. «Қардан құрылыстар жасау».</p> <p>Қарды жиып, оларды күрекпен нығыздап, қажетті пішін құрауды үйрету. Бірігіп ойнауға тәрбиелеу.</p>	<p>жүргізушісін мұқият тындай білуге, мықтылыққа, шапшаңдыққа баулу.</p> <p>Екі бала бір-біріне арқаларын сүйеп, қол ұстасып отыру керек.</p> <p>Жүргізуші:</p> <p>Ертең ауылым көшеді, Уық-буын шешеді. Қара қойым қашады, Құмалағын шашады. Ақ сандық, көк сандық, Арқан тарт, кілем арт! Балалар "арт" сөзін естісе, бұны белгі деп түсініп, қол ұстасып, орындарынан жылдам тұруы керек. Қайсы қарсыласын арқалап кетсе, сол шарт қояды. Қарсыласы айтылған үй жануарының (құсының) дыбыстағанын келтіреді.</p> <p>Еңбек: берілген жеке тапсырманы мұқият орындауды үйрету. Еңбекке дұрыс көзқарастары тәрбиелеу.</p> <p>Өз бетімен ойындар: «Секіргішпен ойна».</p> <p>Ұялшақ және өзіне сенімсіз балалардың өзгелермен бірлесіп ойнауларына қолайлы жағдай жасау.</p>	<p>ойын-жаттығуы. (дене шынықтыру)</p> <p>Мақсат-міндеттері.</p> <p>Кедергілерді жойып, жан-жаққа жүгіру біліктіліктерін бекіту.</p> <p>Еңбек: әткеншектерді қардан тазалау.</p> <p>Балаларды күрекпен жұмыс істеуге үйрету (қарды шанаға тиіп, арнаулы орындарға апару). Еңбектің маңыздылығын түсіндіру.</p> <p>Өз бетімен ойналатын ойындар: әткеншек тебу.</p> <p>Мақсат-міндеттері. Бірігіп жұмыс ітеу үшін балалардың шағын топтар құруын қолдау; біріккен қызметтегі тәртіп ережелерін орындауды үйрету.</p>	<p>орындауды үйрету, өзара достық қарым-қатынас қабілеттілігін қалыптастыру.</p> <p>Еңбек: сырғанау жолын әзірлеу.</p> <p>Ұжымдық тапсырмаларды орындау. Үлкендерге қолдарынан келген көмектерін беруге тәрбиелеу.</p> <p>Өз бетімен ойындар: ересек балалармен бірлескен ойындар</p> <p>Жүргізуші рөлін өзіне алуды қалыптастыру; белсенділікті, дербестікті тәрбиелеу. Балалардың бастамашылдығын ынталандыру.</p> <p>Ойынға жауапкершілікпен қарауға, тәртібін бұзбай ойнауға тәрбиелеу.</p>
--	---	--	---	--	--

	<p>дағдыландыру. Балалардың секіру жолының бойына көлденең сызықтарды салып қою керек. Балалар сызықтарды баспай, алға секіруді үйренеді. Өз бетімен еркін ойын әрекеті, шығарылған материалмен ойындар. Мақсат-міндеттері. Қимыл-қозғалыс координациясын дамыту; негізгі қимылдарды орындау тәсілін жетілдіру; ойындарға саналы түрде қосылуға тәрбиелеу.</p>				
Серуеннен оралу	Балаларды киімдерін жүйелі шешінуге дағдыландыру, шкаф сөрелеріне киімдерін ожинау, қолдарын жуу. (мәдени-гигиеналық дағдылар, дербес әрекет)				
Кешкі ас	Балаларға ауызды жауып жеуді, асты дыбыссыз шайнауды үйретуді жалғастыру. Асты ұқыпты, таза жеу. (мәдени-гигиеналық дағдылар, дербес әрекет, көркем сөз) Дастарқанның басында, Өзіңді жақсы ұста! Дұрыс отыр! Асыңды іш! Бойыңа көп жина күш.				
Балалардың үйге қайтуы (ата-аналарға кеңес)	«Жол жүру ережелері», «Қауіпсіздік әліппесі» тақырыптарында әңгімелесу.	"Баланың ертегі оқисыз ба?" тақырыбында ата-аналарға сауалнама жүргізу.	Ата-аналарға кеңес беру. "Ішек ауруларының алдын алу».	"Балабақшадағы жетістіктеріміз" тақырыбында көрме ұйымдастыру.	«Баланың үйдегі және балабақшадағы тәртібі» тақырыбында ата-аналар жиналысын өткізу.

Әдіскер:  С.Н.Байболова

ТӘРБИЕЛЕУ-БІЛІМ БЕРУ ПРОЦЕСІНІҢ ЦИКЛОГРАММАСЫ

<p>Білім беру ұйымы (балабақша/ шағын орталық, мектепалды сыныбы)</p>	<p align="center"><i>Түркістан облысының адами әлеуетті дамыту басқармасының Кентау қалалық адами әлеуетті дамыту бөлімінің «Әлия» бөбекжай-балабақшасы</i></p>				
<p>Топ/сынып</p>	<p align="center"><i>Ересек топ</i></p>				
<p>Тобы, топтың реттік саны, атауы</p>	<p align="center"><i>«Қызғалдақ»</i></p>				
<p>Балалардың жасы</p>	<p align="center"><i>4 жастағы балалар</i></p>				
<p>Педагогтің аты-жөні</p>	<p align="center"><i>Ыдырысова А, Гельмадинова Н</i></p>				
<p>Жоспардың құрылу кезеңі (апта күндерін, айды, жылды көрсету)</p>	<p align="center">14.11-18.11.2022ж.</p>				
<p>Апта күндері</p>	<p align="center"><i>Дүйсенбі</i></p>	<p align="center"><i>Сейсенбі</i></p>	<p align="center"><i>Сәрсенбі</i></p>	<p align="center"><i>Бейсенбі</i></p>	<p align="center"><i>Жұма</i></p>
<p>Күн тәртібі</p>					
<p>Балаларды қабылдау</p>	<p>Таңғы сүзгі: балалардың терісін, дене қызуын, сыртқы қалпын тексеру. Балаларды жақсы көңіл күймен қарсы алу және оларға қолайлы жағдай жасау. Баланың көңіл күйін, оның жеке пікірін, қызығушылығын анықтау. (сөйлеуді дамыту)</p>				
<p>Ата-аналармен әңгімелесу, кеңес беру</p>	<p align="center">"Ата-аналар мен балалардың бірлескен демалысын қалай түрлендіруге болады?" тақырыбында әңгімелесу.</p>				
<p>Балалардың дербес әрекеті (баяу қимылды ойындар, үстел үсті ойындары, бейнелеу әрекеті, кітаптар қарау және тағы басқа әрекеттер)</p>	<p>"Ұйымдастырылған іс-әрекетіне дайындық". Мақсат-міндеттері. Кезекшінің міндеттерін өз бетінше және адал орындау, тәрбиеші дайындаған материалдар мен оқу құралдарын үстелдерге қою, қажітіне қарай оларды сабақтан кейін орындарына жинау.</p>	<p>"Бөлме өсімдіктеріне күтім жасау". Мақсат-міндеттері. Өсімдіктерді таза ұстау әдістері туралы бұрын алған білімдерін нақтылау, балалардың сыртқы түріне, құрылымына назар аударатырып, өсімдіктен шаңды кетіру әдісін таңдауды үйрету.</p>	<p>"Кітап бұрышындағы еңбек". (кітаптарды қалпына келтіру) Мақсат-міндеттері. Балаларға жөндеуді қажет ететін кітаптарды таңдауды, оларды мұқият желімдеуді үйрету (желім мен қайшыны дұрыс пайдалану, майлықтарды пайдалану). Кітаптарға ұқыпты қарауды, жұмыс істеуді үйрету, тәртіп сақтауға тәрбиелеу.</p>	<p>"Орындықтарды жуу". Мақсат-міндеттері. Балаларға тәрбиешінің көмекшісіне көмектесуге, бөлмедегі орындықтарды таза ұстауды үйрету, оларды дымқыл шүберекпен сүртіп; орындарына қоюды үйрету. Еңбек дағдыларын дамыту, жұмыс кезінде мәдени-гигиеналық талаптарды сақтау қабілетін қалыптастыру. Ересектерге көмектесуге деген ынтасын, олардың жұмысын құрметтеуге тәрбиелеу.</p>	<p>"Біз орындықтарды орнына орналастырамыз". Мақсат-міндеттері. Еңбек дағдыларын дамытуды жалғастыру; тапсырманы жылдам және мұқият орындау.</p>
	<p>Заттармен ойындар. Мақсат-міндеттері. Қолдың ұсақ моторикасын дамыту. Заттармен өз бетінше ойнауды, құрдастарын ойынға тартуды,</p>	<p>Дидактикалық ойын. «Зат неге ұқсайды?» Мақсат-міндеттері. Балаларға бөлме ішіндегі заттардың қандай пішінге</p>	<p>"Көліктерді тап" дидактикалық ойыны. Мақсат-міндеттері. Балаларды жылдам ойлануға тәрбиелеу.</p>	<p>"Қажетті киімді алыңыз". Дидактикалық тапсырма: балаларға қысқы, күзгі және жазғы киімдерді ажыратуды үйрету. Зейін, есте сақтау және</p>	<p>"Зымыранды жинайық". (танымдық және шығармашылық, зияткерлік дағдылар) Дидактикалық тапсырма:</p>

	<p>әр баланың бастамасы мен ұйымдастырушылық қабілеттерін дамытуды үйрету. (сөйлеуді дамыту, қазақ тілі)</p>	<p>ұқсайтынын ажыратып айтуды үйрету. (сөйлеуді дамыту, қазақ тілі)</p>	<p>Ойынның барысы: балаларға қиылған әртүрлі көліктердің дайын суреттері беріледі. Педагог бір көліктің суретін көрсетеді, балалар қандай көлік екенін табады. (сөйлеуді дамыту, қазақ тілі)</p>	<p>логикалық ойлауды тәрбиелеу. Ойын ережелері: қуыршаққа дұрыс киім таңдаңыз. Ойын әрекеті: қуыршаққа қажетті киімді табу. Дидактикалық материал: бала саны бойынша қуыршақтар мен қуыршақ киімдерінің кескіндері. Қысқы және жазғы пейзаж суреттері. Ойын барысы. Балалардың алдындағы үстелде қуыршақтар, қысқы және жазғы киімдер бейнеленген. Педагог жазғы және қысқы мезгілдердің суретін кезекпен көрсетеді. Балалар қуыршақтарға сәйкес киім кию керек. (танымдық дағдылар, сөйлеуді дамыту)</p>	<p>балаларды жеке бөліктерден бүкіл тақырыпты құрастыруды үйрету. Дизайн қабілеттерін дамыту. Зейін, есте сақтау және логикалық ойлауды тәрбиелеу. Ойын ережелері: зымыран бөлшектерін дұрыс таңдаңдар, бүктендер. Ойын әрекеті: зымыранның жеке бөліктерінің қажетті орнын табу. Дизайнды тек сызба немесе үлгі бойынша орындау. Дидактикалық материал: үлгілер, зымыранның сызбалары. Әр балаға дизайнер. Ойын барысы. Балалар дизайнерден зымыранды үлгі бойынша жинайды. Педагог балаларға бұл үлгі, зымыранның сызбасы екенін айтады. - Біз сізбен бірге конструктор боламыз. Дизайнерлер сызбаларын қарап, содан кейін зымыран жасайды.</p>
<p>Таңертеңгі жаттығу</p>	<p align="center">Жалпы дамыту жаттығулары (кішкентай доптармен)</p> <p>1. Бастапқы қалып: дене тік, доп оң қолдарында 1-2 балалар қолдарын жандарына созады, жоғары көтереді, допты сол қолдарына салады. 3-4 қолдарын төмен түсіріп, бастапқы қалыпқа келу (жаттығу сол қолымен орындалады), 5-6 рет қайталанады.</p> <p>2. Бастапқы қалып: аяқ арасы алшақ, дене тік, доп оң қолдарында. 1-2 оң аяқты көтеріп, бүгілген оң аяқтың астынан допты сол қолға салады. 3-4 Бастапқы қалыпқа келу (дәл осы жаттығу сол жаққа 5 рет қайталанады).</p> <p>3. Бастапқы қалып: аяқ арасы алшақ, дене тік, доп оң қолдарында 1 отыру, қолдарын алдына созып, допты сол қолдарына салу. 2 Бастапқы қалыпқа келу (дәл осы жаттығу сол жаққа 5 рет қайталанады).</p> <p>4. Бастапқы қалып: тізені бүгіп, өкшемен отыру, доп оң қолдарында. 1-3 допты өзінен оң жаққа түзу домалату. 4 допты алу, тіктелу, допты сол қолға салу (дәл осы жаттығу сол жаққа 5 рет қайталанады).</p> <p>5. Бастапқы қалып: жерге отыру, аяқты бірге түзу қою, доп аяқ жақта, қолдарымен артқа қарай жер тіреу. 1-2 аяқты түзу жоғары көтеру, допты домалату және ұстап алу, 3-4 Бастапқы қалып: жаттығу орташа қарқынмен орындалады (жаттығу 5 рет қайталанады).</p> <p>6. Бастапқы қалып: дене тік, допты екі қолмен төменде ұстау; допты лақтыру және ұстап алу (жаттығу 5 рет қайталанады).</p> <p>7. Бастапқы қалып: дене тік, доп оң қолдарында. Оң және сол аяқтарымен айнала оңға, солға педагогтің 1-8 дейін санау және секіру. (дене шынықтыру, дербес әрекет, мәдени-гигиеналық дағдылар)</p>				
<p>Таңғы ас</p>	<p>Балалардың беті-қолын жуып, таңғы асқа отыруы. Ас ішу мәдениетімен таныстырып отыру. Қасық, шанышқыны дұрыс пайдалануды үйрету. Асты сөйлемей</p>				

	<p>ішу. Астан соң беті-қолды жуу. (мәдени-гигиеналық дағдылар, дербес әрекет, көркем сөз) Х. Ерғалиев, М. Әлімбаев (орыс тілінен аударма) "Мөлдір су". Мөлдір су, мөлдір су! Сен менің бетім жу. Отты көзім ойнасын, Екі бетім жайнасын. Күлкі кетпей ернімнен, Тісім тастан таймасын!</p>				
Ұйымдастырылған іс-әрекетке дайындық	Жабайы табиғат әлемімен таныстыру. Суретке қарап әңгімелесу. (қоршаған ортамен танысу, сөйлеуді дамыту)	Жабайы аңдар туралы әңгімелесу. (қоршаған ортамен танысу, сөйлеуді дамыту)	Аңдардың қысқа дайындығы туралы суретке қарап әңгімелесу. (қоршаған ортамен танысу, сөйлеуді дамыту)	Аңдар туралы мақал-мәтелдер жаттау. (қоршаған ортамен танысу, сөйлеуді дамыту, көркем әдебиет)	Жабайы табиғат туралы пысықтау. (қоршаған ортамен танысу, сөйлеуді дамыту)
Білім беру ұйымының кестесі бойынша ұйымдастырылған іс-әрекет	<p>Музыка "Кірпі". Мақсат-міндеттері. Балалардың кірпі туралы әнге қызығушылығын арттыру; әннің сөздік мағынасын эмоционалды қабылдай білуге үйрету. «Лего» (құрастыру) Құрылыс материалдарынан, «лего» конструкторлардан құрастыру.</p> <p>Дидактикалық ойын. «Қайсысы қайда орналасқан?» Мақсат-міндеттер: кеңістікте бағдарлау. Оң жақты және сол жақты ажырату. (математика негіздері, сөйлеуді дамыту)</p> <p>Дидактикалық ойын. "Музыкалық сағат". Мақсат-міндеттері. Өуенді тыңдау арқылы әннің атауын табу.</p>	<p>Қазақ тілі "Жабайы аңдар және балалары. Жылдам-баяу". Мақсат-міндеттері. Балалардың жабайы аңдар туралы түсініктерін кеңейту; жабайы аңдардың балаларының атауларымен таныстыру; "жылдам - баяу" қимыл-әрекеті жайлы түсініктерін қалыптастыру; ормандағы жабайы аңдардың тіршілігі жайлы білімдерін бекіту.</p> <p>Көлеңкелі театр негізінде сәйкестендіруге арналған сөздік жаттығу "Жабайы аңдар". Мақсат-міндеттері. Жабайы аңдардың көлеңкелерін тауып, дұрыс атауды үйрету. (сөйлеуді дамыту, қазақ тілі)</p> <p>Шығармашылық жұмыс "Кірпі". тақырыбында балалар қалаулары бойынша (сурет салу, мүсіндеу, жапсыру, құрастыру) іс-әрекеттерді таңдап, орталықтарға барып жұмыс жасайды. <i>Сурет салу іс-әрекеттері бойынша</i> шанышқыны тұрған</p>	<p>Дене шынықтыру "Аңдардың жүрістеріне еліктейік". Мақсат-міндеттері. Балаларды педагогтің нұсқаулары бойынша жүгіруге үйрету. "Ұстап ал" қимылды ойыны. Мақсат-міндеттері. Белгілі бір қарқынмен және ырғақпен секіруге дағдыландыру. (дене шынықтыру)</p> <p>Театрды сахналау. «Ақымақ қасқыр» ертегі желісін қуыршақ театрымен сахналау. (көркем әдебиет)</p> <p>Дидактикалық ойын. "Музыкалық сағат". Мақсат-міндеттері. Өуенді тыңдау арқылы әннің атауын табу.</p>	<p>Музыка "Аңдардан нені үйренеміз?" Мақсат-міндеттері. Балалардың кірпі туралы әнге қызығушылығын арттыру; әннің сөздік мағынасын эмоционалды қабылдай білуді үйрету. "Әнді орналастыру" музыкалық-дидактикалық ойын. Мақсат-міндеттері. Өуенді тыңдау арқылы әннің атауын табу. (музыка, сөйлеуді дамыту)</p> <p>Шығармашылық іс-әрекет "Түлкі деген қу болар". (пысықтау) Балалар қалаулары бойынша іс-әрекеттерді таңдап, орталықтарға барып жұмыс жасайды. (сурет салу, мүсіндеу, жапсыру, құрастыру) <i>Сурет салу іс-әрекеті бойынша</i> ертегі кейіпкерлерін бейнелеуге машықтандыру. <i>Мүсіндеу іс-әрекеті бойынша</i> домаланған пішінді екі алақанның</p>	<p>Дене шынықтыру "Ойын жүргізуші". Мақсат-міндеттері. Балаларға бір орында оңға және солға бұрылып секіруді; допты жоғары лақтыру және екі қолымен қағып алуды (қатарынан 3–4 рет) үйрету. "Ұстап ал" қимылды ойыны. Мақсат-міндеттері. Белгілі бір қарқынмен және ырғақпен секіруге дағдыландыру.</p> <p>Шығармашылық іс-әрекет "Аю бауырсақпен кездесті". Балалар қалаулары бойынша іс-әрекеттерді таңдап, орталықтарға барып жұмыс жасайды. (сурет салу, мүсіндеу, жапсыру, құрастыру) <i>Сурет салу іс-әрекеті бойынша</i> қағаз бетіне басып шығарылған аю мен бауырсақты бояп, зерттеулер жүргізеді. <i>Мүсіндеу іс-әрекеті бойынша</i> балаларды ертегілерден қарапайым</p>

		<p>сұр сияға малып, кірпінің суретінің үстіне бастырсақ тікенек пайда болады.</p> <p><i>Мүсіндеу іс-әрекеті бойынша</i> кірпіні мүсіндеу дағдыларын қалыптастыру</p> <p><i>Жапсыру іс-әрекеті бойынша</i> қағаз бетіне басып шығарылған кірпінің тікенектеріне жемістерді желімдеу.</p> <p><i>Құрастыру іс-әрекеті бойынша</i> ермексаздан кірпіні мүсіндеп, тікенектерін пісте дәнінен жасау</p> <p>Дене шынықтыру "Бір жанымен, шапшаң кадаммен жүру".</p> <p>Мақсат-міндеттері. Балаларды сапта бірінің артынан бірі бастарын төмен түсірмей, аяқтарына шалынбай, аяқ-қол қимылын сәйкестендіріп, еркін шашырап жүру мен жүгіруді үйрету.</p> <p>"Кім тез жүгіреді?" қимылды ойыны. Мақсат-міндеттері. Бір сызыққа тұрғызып, белгіленген межеге дейін бастарын төмен түсірмей, аяқтарына шалынбай, аяқ-қол қимылын сәйкестендіріп, еркін шашырап жүру мен жүгіруді дағдыландыру. (дене шынықтыру)</p>		<p>арасына салып, жалпақтау тәсілін пайдалана отырып, бауырсақты мүсіндеуді үйрету; Бет бейнесін дәндерден жасау.</p> <p><i>Жапсыру іс-әрекеті бойынша</i> жазуға арналған жабысқақ қағазды бүктеу арқылы шырша, жүрекше және шеңбер пішіндерін қиып алуға, оларды жіпке шеттерінен жапсыруға, қуыршақ театры шымылдығын безендіруге үйрету; қайшымен жұмыс жасау іскерліктерін дамыту;</p> <p><i>Құрастыру іс-әрекеті бойынша</i> балаларға қағазды бұру арқылы конус жасап, оригами әдісі бойынша түлкінің басын құрастыруға, желім арқылы түлкінің басы мен денесін жапсыруды үйрету.</p>	<p>сюжетті бейнелеуге ынталандыру; алақан арасына салып домалақтау тәсілін үйрету.</p> <p><i>Жапсыру іс-әрекеті бойынша</i> дайын пішіндерден жануарлар пішінін қию және ол заттарды қағаз бетіне орналастыру дағдыларын қалыптастыру.</p> <p><i>Құрастыру іс-әрекеті бойынша</i> балаларды геометриялық пішіндерді пайдаланып, қағаз бетіне құрастыруға үйрету</p> <p>«До – ре – ми» ойыны. (музыка) Мақсат-міндеттері. Балаларды музыкадағы бейнелерді, әнді тыңдау арқылы ажыратуды үйрету. Тыңдау қабілеттерін арттыру.</p> <p>Дидактикалық ойын. "Ненің басы , ненің құйрығы?". Мақсат-міндеттері. Суреттен жабайы жануарларды тауып, атай білу іскерліктерін жетілдіру.</p>
--	--	---	--	--	---

Серуенге дайындық

Балаларды өз киімдерін тануды, атауды, өз шкафын таңбалауыш арқылы табуды үйрету. (**мәдени-гигиеналық дағдылар, дербес әрекет**)

Серуен	<p>Алғашқы түскен қарды бақылау. (қоршаған ортамен танысу, сөйлеуді дамыту, көркем әдебиет) Мақсат-міндеттері. Бақылап қорытынды жасау; күшті аяздардың болмағанынан алғашқы қар ақ болады, ол тез ериді. Қысқы табиғаттың</p>	<p>Жансыз табиғаттағы құбылыстарды бақылау. (қоршаған ортамен танысу, көркем сөз, сөйлеуді дамыту) Мақсат-міндеттері. Кемпірқосақ туралы айту арқылы балалардың қызығушылығын дамытуды</p>	<p>Бұлттарды бақылау. (қоршаған ортамен танысу, көркем сөз, сөйлеуді дамыту) Мақсат-міндеттері. Балаларға бұлттарды бақылауға қызықтыру және аспанға қарап ауа райының қандай екенін білуді үйрету. Экологиялық міндет: жансыз табиғат құбылыстарымен</p>	<p>Бұлттарды бақылау. (жаңбыр қалай пайда болады). (қоршаған ортамен танысу, сөйлеуді дамыту, көркем сөз) Мақсат-міндеттері. Балаларға табиғаттағы су айналымы туралы түсінік беру; қорытынды жасауды</p>	<p>Бұлттарды бақылау. (бұршақ қалай пайда болады) (қоршаған ортамен танысу, көркем сөз, сөйлеуді дамыту) Мақсат-міндеттері. Балаларды аспаннан бұршақ жаууы құбылысымен таныстыруды жалғастыру.</p>
---------------	---	---	---	--	--

<p>әдемілігіне сүйсінуге тәрбиелеу. Жұмбақ. Көктен түсіп көбейді, Ұқсайды өзі шекерге. Бірақ ешкім жемейді, Жерде жатыр бекерге. Ол не? (Қар.)</p> <p>Кимылды ойыны. «Сұр қоян жуынды». (дене шынықтыру) Мақсат-міндеттері. Мәтінмен сәйкес қозғалысты орындай білуді бекіту. Алаңда бір-біріне соқтықпай орын ауыстыру дағдыларын дамыту.</p> <p>"Табиғат құбылыстарын ажырату, олардың қасиеттерін ата" дидактикалық ойыны. (дене шынықтыру) Мақсат-міндеттері. Қасиетіне қарай қар мен жаңбырды ажырата білу, табиғат құбылыстары жөніндегі білімдерін бекіту, қатты, жұмсақ, ериді, буға айналады. Ойын барысы. Балаларға қар мен жаңбырдың суреттерін көрсету, олардың бір-бірінен ажыратып айту тапсырылады. Білімдерін анықтау барысында табиғат құбылыстардың қасиеттерін айтып берулері керек.</p> <p>Еңбек: «Бөлме өсімдіктерін күту».</p> <p>Мақсат-міндеттері. Тәрбиешінің басқаруымен балалар оранжереяларда, қысқы бақтарда пайдалы еңбекпен айналыса алады. Бөлме өсімдіктерін күтуге тәрбиелеу: қажетіне қарай суару, гүлсауыттағы шартты белгіге қарау, жапырақтарды дұрыс сүрту.</p> <p>Өз бетімен ойындар:</p>	<p>жалғастыру. Экологиялық міндет: өсімдіктер мен жануарлар өміріндегі жаңбырдың маңызы туралы айту, табиғатқа сүйіспеншілікті дамыту.</p> <p>Көркемсөз. М. Әлімбаев «Жаңбыр». Жаңбыр жауып басылды, Аспан шайдай ашылды. Көкте қызыл-жасылды Кемпіркөсак асылды. Құлпырғаны қызық-ақ Жеті түрлі бояумен. Бір кесегін үзіп ап, Үйіме әкеп қояр ма ем.</p> <p>Табиғат құбылыстарын болжау. Ыстық жел соқса, жаңбыр жауады. Торғайлар топтасып ұшса, күн ашық болады. Тәжірибе: топырақ салынған бар-екі ыдыс дайындау, сумен суару және бақылау. Ауа көпіршіктері пайда болады, ол өсімдіктердің өсуіне септігін тигізеді.</p> <p>(қоршаған ортамен танысу, сөйлеуді дамыту, қазақ тілі) Қорытынды: топырақты қопсыту керек. Экологиялық ойын. "Өсіру". Топырақта өсетін өсімдік түрін алып келу.</p> <p>"Кемпіркөсак" қимыл-қозғалыс ойыны. Мақсат-міндеттері. Балаларды бір-бірін итермей жүгіруге тәрбиелеу; қауіпсіздікті сақтауды түсіндіру. (дене шынықтыру)</p> <p>Еңбек: гүл отырғызуға ыдыс</p>	<p>таныстыруды жалғастыру. Түзету тапсырмасы: берілген сөздермен сөйлемдер құру (аспан, бұлт, қалқымалы және тағы басқа) Сұрақтар: - Бүгін ауа райы қандай? Бүгін аспан қандай? Сен аспаннан не көріп тұрсың? Бұлттар қандай болып көрінеді? Бұлттар бір орында тұр ма? Жел бұлттарға қалай әсер етеді? Бұлттар көшіп бара ма? Бұлттар аспанда қалқып жүр ме? Балаларды бұлттардың пішіні туралы қиялдауды, оған жануарлар мен өсімдіктер әлемінен ұқсастықтарды табуға қызықтыру. Балалардың айтқан сөздері және бейнелі сөздері үшін мақтау.</p> <p>Көркемсөз Ақсың, сұрсың қарасың, Қалқып қайда барасың? Жерге нөсер төгілсін, Өссін гүлдер, көп егін. Гүл-гүл жайнап өсер көп, Нөсерлетсең нөсерлет.</p> <p>Жұмбақ Көз жасты – жылауық, Келе жатыр бір алып. Жабырқаса жылайды, Жадыраса тарайды. (Бұлт.)</p> <p>"Әткеншек" қимыл-қозғалыс ойыны. (дене шынықтыру) Мақсат-міндеттері. Балаларды шеңберде ойын ережесіне сай ойнауға ынталандыру; бір адамдай белгі бойынша шеңбер бойымен біресе бір, біресе екінші жаққа жүріп, содан соң жылдамдықты қосып жүгіруге дағдыландыру; вестибуляр аппаратын дамыту; ептілікке, ұйымшылдыққа тәрбиелеу. Ақырын-ақырын итеріп, Әткеншекті қозғалтамыз. Жылдам-жылдам жүгіріп, Шеңберді айналдырамыз.</p>	<p>үйрену. Экологиялық міндет: таза ауа барлық тіршілік иелерінің өмір сүруі үшін өте маңызды. Түзету міндеті: "Бұлтты тарат" сөйлеу кезінде дұрыс тыныс алуын дамыту. Сұрақтар: - Жаңбырдан кейін шалшық қайда жоғалады? Суға не болады? Бұлт қайдан пайда болады? Егер балаларға жауап беру қиын болса, онда өзендердегі, теңіздердегі, шалшықтардағы және басқалардағы судың булануынан ауада әрдайым су буы болатындығын түсіндіріңіз, бірақ біз оны көрмейтінмізді айтыңыз. Бу көтеріліп, көрінетін болады - бұлттар пайда болады. Олар кішкентай су тамшыларынан тұрады. Егер мұндай бұлт салқындаса, тамшылар бірге жиналып, үлкен, ауыр болып жерге түседі - жаңбыр жауады.</p> <p>Көркемсөз (сөйлеуді дамыту) Күзгі көк бұлт мен болам, Көтеріліп теңізден, Аспанға биік барамын, Қаласам қазір сендерге, Жаңбыр болып жауамын.</p> <p>"Қу түлкі" қимыл-қозғалыс ойыны. (дене шынықтыру) Мақсат-міндеттері. Балалардың ойын шарттарына сай ойнай білуі, "Мен - түлкі!" белгісі бойынша қолға түспей, жалтарып, жылдам жүгіре</p>	<p>Бұршақ қалай пайда болатынын айту: бұлттарға өте ыстық жерден қуатты жылы ауа ағыны әкелінеді. Мұндай реактивті реакция ылғалдың тамшыларын алады және алып кетеді. Биікте тамшылар қатып жерге асығады, ал ауа ағыны қайта лақтырылады. Бұл мұз бөліктері ауырлап, ауа ағыны ұстай алмайтындай етіп жалғасады, олар еріп, жерге мұз бұршақтары сияқты шашылып үлгермейді. Бұршақ - табиғи апат, ол егіндер мен өсімдіктерді құртады.</p> <p>Экологиялық міндет: судың әртүрлі күйлері туралы түсініктерді нақтылау.</p> <p>Көркемсөз Ақсың, сұрсың қарасың, Қалқып қайда барасың? Жерге нөсер төгілсін Өссін гүлдер, көп егін. Гүл, гүл жайнап өсер көп Нөсерлетсең нөсерлет.</p> <p>"Мысық пен тышқан" қимыл-қозғалыс ойыны. Мақсат-міндеттері. Балаларды ойын шартына сай ойынды әділ ойнауға, рөлді дұрыс атқаруға бейімдеу; зеректікке, шапшаңдыққа, жылдамдыққа машықтандыру; шыдамдылыққа, ұйымшылдыққа тәрбиелеу. Ойынға қатысушылар шеңбер құрып тұрады. "Мысық" пен "тышқанды" санамақ арқылы тағайындайды. Ойын</p>
---	--	---	--	--

	<p>шашақтармен ойын. Мақсат-міндеттері. Таза ауада ойын ойнау. Өзіне қызық ойындарға қатысуға ынталандыру.</p>	<p>дайындау (жерді қазу, топырақты дайындау). Мақсат-міндеттері. Балаларды жер өңдеу жұмыстарымен таныстырып, еңбек дағдыларын жетілдіру. "Көк ту" қимыл-қозғалыс ойыны. Мақсат-міндеттері. Достыққа, белсенділікке, ұйымшылдыққа тәрбиелеу. Ойын шарты. Балалар екі топқа бөлінеді. Әр топта өз тулары болады. Әр тудың қорғаушысы болады. Ту қорғаушылар тудың қасында тұрады. (дене шынықтыру, сөйлеуді дамыту) Басқа балалар қарсыластарын өз тобына ауыстырулары керек. Екі топтың ортасынан сызық сызылады да, қарсыластарына қарама-қарсы тұрады. Бір-бірінің қолдарынан ұстап, өз топтарына тартып алуға тырысады. Қай топ балаларды көп жинай алса, сол топ жеңіске жетеді. Жеңілген топтың туына шабуыл жасалады. Балалар өз туларын қорғап қалса, ойын жалғаса береді. Далаға шығарылатын материалмен ойын ойнау.</p>	<p>Д. Ахметова. Соңғы сөздерден кейін балалар жерге отырып, қолдарын босатады, демалады. Ойын бірнеше рет қайталануы мүмкін. Педагог барлық балалардың бірыңғай қимылдауын қадағалап жүру керек. Шеңбер бойымен жүргізу үшін, балаларды бір жаққа бұрып, беттерін шеңбер ортасына қарату керек. Балалардың ойынды меңгерудегі басты міндеті - аса жылдам жүгірмеу. Әрбір бала қимылдау кезінде шеңбердің бір жақ бойымен жүріп, бүкіл шеңбердің жылжып жатқанын бақылайды. Еңбек: балалармен бірге гүлзарда өскен гүлдерді тексеру; сынған сабақтарын бұтақтарын жинау. Мақсат-міндеттері. Ұқыптылыққа, қамқорлыққа тәрбиелеу. Еркін ойын. "Күн мен жаңбыр". (танымдық дағдылар) Мақсат-міндеттері. Балалардың шығармашылығын, кеңістікті бағдарлауын, қимыл жылдамдығын, зейінін дамыту. Ойын барысы. Балалар ашық алаңда еркін ойнап жүреді, гүл тереді, көбелек қуалайжы, секіреді, жүгіреді. Тәрбиеші "Жаңбыр жауды!" дегенде балалар пана іздеп, үйшіктерге тығылады. Бұнда жерден жоғары тұрған құрылғылардың үстіне шығып кету туралы келісуге болады (мысалы, бөренелер, орындықтар, сатылар). Тәрбиеші "Күн шықты!" дегенде балалар қайта алаңға шығып ойындарын жалғастыра береді. Бұнда келісілген негізгі қимылдың бірін орындап жүруге болады (мысалы, тек қана секіру,</p>	<p>білу қабілеттерін жетілдіру; қимылдарды үлестіруге, ептілікке, жігерлілікке тәрбиелеу. Балалар кішкентай шеңберге жиналады. Олар педагогтің нұсқауы бойынша көздерін жұмады, ал жүргізуші (педагог) балаларды шеңбер сыртында жүріп, кез келген баланы ақырын түртіп қалады. Педагог таңдаған бала "қу түлкі" болып саналады. Ойыншы балалар жан-жақтарына қарап: "Қу түлкі, сен қайдасың?" - деп, үш рет сұрайды. Соңғы сұрақтан кейін бұдан бері жасырынып тұрған қу түлкі: "Мен мындамын!" - деп дауыстайды. Осы жерден бастап, балалар "қу түлкіден" жан-жаққа қашып құтылуы керек. "Қу түлкі" кімге қолын тигізсе, сол шетке шығады. Еңбек: алаңды тазарту ұжымдық еңбегі. Мақсат-міндеттері. Жалпы жұмысқа қатысу, жұмысты соңына дейін жеткізуге баулу. Қозғалыстарды дамыту жыттығулары: жүгіріп келіп ұзындыққа секіру (кемінде 1м). Мақсат-міндеттері. Ұшу ауқымын дамыту. Далаға шығарылатын материалмен ойын ойнау.</p>	<p>басталар алдында кейіпкерлер шеңбер сыртында бір-бірінен алшақ тұрады. Балалардың қалғаны бір-бірінің қолын ұстап, шеңбер жасап жүріп сөздерді айтады: Мысығимыз момақан, Жүреді аулада аңдамай. Тышқан көрсе - бас салады! Кім тышқанды құтқарады? Осы сөздерді айтып, балалар тоқтайды да "мысық" "тышқанды" қуалап кетеді. Балалар қол ұстасып, қолдарын жоғары көтеріп, "тышқан" үшін ұяға жол ашып беріп жатады. "Мысық" ұяға кіріп кетсе, ары қарай өткізбес үшін, қолдарын төмен түсіріп, жолды жауып қояды. Ойынға қатысушы балалар өте зерек болуы керек, қолды біресе жоғары көтеріп, біресе төмен түсіріп, "мысық" пен "тышқанның" қуаласпағын реттеп тұру өте маңызды. "Тышқан" ұсталып қалса, кейіпкерді ауыстыруға болады. Тышқан мен мысықтың диалогін қосуға болады. Тышқан: - Бұтақты да кемірдім, Кітапты да кемірдім, Мен осындай жемірмін, Шиық-шиық, шиық-шиық. Секектеймін ыршып та, Кезікпеймін қырсыққа, Ұстатпаймын мысыққа, Түк-түк, түк-түк, Қане, ортаға шық-шық! Мысық: - Мияу! Кім-ай, мынау "шиық-</p>
--	--	--	--	--	--

			арқамен теріс қарап жүгіру және тағы басқа) Далаға шығарылатын материалмен тәуелсіз ойындар.		<p>шыық" - демей, "Шық-шық!" - дейді? Бұл тышқанның өнерін, Қане, байқап көрейін. Еңбек: гүлзарларды суару. Мақсат-міндеттері. Ересектерге көмек көрсетуге; өсімдіктерге қамқорлық жасауға үйрету. "Сызықты баспа" қимыл жаттығуы. Мақсат-міндеттері. Балаларды бір бағытта жылжып, екі аяқпен, бағытты өзгертіп секіруге дағдыландыру. Балалардың секіру жолының бойына әрқалай орналасқан шақпақтар немесе шеңберлер салынады (немесе шеңберлер төселінеді). Күрделенуі: 1) сызықтардан жылдам секіруге шақыру. Далаға шығарылатын материалмен ойын ойнау.</p>
Серуеннен оралу	Балаларды киімдерін жүйелі шешінуге дағдыландыру, шкаф сөрелеріне киімдерін жинау, қолдарын жуу. (мәдени-гигиеналық дағдылар, дербес әрекет)				
Түскі ас	<p>Балалардың беті-қолын жуып, таңғы асқа отыруы. Ас ішу мәдениетімен таныстырып отыру. Қасық, шанышқыны дұрыс пайдалануды үйрету. Асты сөйлемей ішу. Астан соң беті-қолды жуу. (мәдени-гигиеналық дағдылар, дербес әрекет, көркем сөз) "Мөлдір су". Х. Ерғалиев, М. Әлімбаев (орыс тілінен аударма) Мөлдір су, мөлдір су! Сен менің бетім жу. Отты көзім ойнасын, Екі бетім жайнасын. Күлкі кетпей ернімнен, Тісім тастан таймасын!</p>				
Күндізгі ұйқы	«Арыстан мен түлкі» ертегісін оқып беріп, барлық баланы ұйықтату. (көркем әдебиет)				
Бірте-бірте тұрғызу, сауықтыру шаралары	<p>Балаларды ақырын сипап ояту. Шашты тарау дененің сауығуына ықпал етеді. Содан кейін толық жуыну: қолдар шынтаққа дейін, бет, құлақ, мойын. Майтабанның алдын алуға арналған жаттығулар, денені тік ұстауға тәрбиелеу. Жаяу жүру: қабырғалы жол балалардың аяқтарын жақсы уқалайды, аяқтың бұлшықеттерін нығайтады, денені тұтастай қорғайды. Көркемсөз Түскі ұйқы уақыты, Төсегіме жатамын.</p>				

	Ақ көрпемді жамылып Тәтті ұйқыға батамын. (мәдени-гигиеналық дағдылар, дербес әрекет, дене шынықтыру)				
Бесін ас	Балаларға ауызды жауып жеуді, асты дыбыссыз шайнауды үйретуді жалғастыру. Асты ұқыпты, таза жеу. (мәдени-гигиеналық дағдылар, дербес әрекет, көркем сөз) Дастарқанның басында, Өзінді жақсы ұста! Дұрыс отыр! Асынды іш! Денене көп жина күш.				
Балалардың дербес әрекеті (баяу қимылды ойындар, үстел үсті ойындары, бейнелеу әрекеті, кітаптар қарау және тағы басқа әрекеттер)	Шығармашылық іс-әрекет "Алманы тапқан қоян". Балалар қалаулары бойынша іс-әрекеттерді таңдап, орталықтарға барып жұмыс жасайды. <i>(сурет салу, мүсіндеу, жаспыру, құрастыру)</i> <i>Сурет салу іс-әрекеті бойынша</i> балаларды күзгі алма ағашының жанындағы қоянның бейнесін салу техникасына үйрету; "Алма" қазақ ертегісінің сюжетін пысықтау; қарындашпен қағаздың бір жағына қоянның денесін трафарет арқылы құрастырып, екінші жағына, өз қалаулары бойынша алманы не сәбізді, басқа да жеуге жарамды коректі салуды дағдыландыру. <i>Мүсіндеу іс-әрекеті бойынша</i> аңның сипаттық ерекшеліктерін көрсете отырып, пропорциясын сақтап, құрылымдық тәсілмен бөлшектерді біріктіру арқылы мүсіндеуді үйрету <i>Жаспыру іс-әрекеті бойынша</i> дайын пішіндерден жануарлар пішінін кию және ол заттарды қағаз бетіне орналастыру дағдыларын қалыптастыру. <i>Құрастыру іс-әрекеті</i>	Сөйлеуді дамыту "Зообак тұрғындары туралы жұмбақ жасыру жаттығулары". Мақсат-міндеттері. Балаларды көркемсөздің жұмбақ формасымен таныстыру, жұмбақтың тақпақтан негізгі айырмашылығын түсіндіру; ортақ қасиеті бар заттардың жалпылауыш сөзбен аталатыны туралы түсініктерін бекіту. Үстел үсті ойындары «Бұл қай кезде болады?» Мақсат-міндеттері. Балалардың жыл мезгілдері, оларға тән белгілер туралы білімдерін бекіту; мәнерлеп сөйлеуді, зейінді, тапқырлықты, шыдамдылықты дамыту. (сөйлеуді дамыту, қазақ тілі) Сюжетті-рөлдік ойын "Цирк". Мақсат-міндеттері. Балалардың циркте жұмыс жасайтын өнерпаздар (сайқымазақ, гимнасшы, сиқыршы, жонглер, аңдарды жаттықтырушы) туралы түсініктерін қалыптастыру; цирк әртістерінің жұмысын түсіндіру; еңбексүйгіштікке, төзімділікке, әдептілікке,	Шығармашылық іс-әрекет "Түлкі деген қу болар". Балалар қалаулары бойынша іс-әрекеттерді таңдап, орталықтарға барып жұмыс жасайды. <i>(сурет салу, мүсіндеу, жаспыру, құрастыру)</i> <i>Сурет салу іс-әрекеті бойынша</i> ертегі кейіпкерлерін бейнелеуге машықтандыру. <i>Мүсіндеу іс-әрекеті бойынша</i> домаланған пішінді екі алақанның арасына салып, жалпақтау тәсілін пайдалана отырып, бауырсақты мүсіндеуді үйрету; Бет бейнесін дөңдерден жасау. <i>Жаспыру іс-әрекеті бойынша</i> жазуға арналған жабысқақ қағазды бүктеу арқылы шырша, жүрекше және шеңбер пішіндерін қиып алуға, оларды жіпке шеттерінен жапсыруға, қуыршақ театры шымылдығын безендіруге үйрету; қайшымен жұмыс жасау іскерліктерін дамыту; <i>Құрастыру іс-әрекеті бойынша</i> балаларға қағазды бұру арқылы конус жасап, оригами әдісі бойынша түлкінің басын құрастыруға, желім арқылы түлкінің басы мен денесін жапсыруды үйрету.	Вариативті компонент Қызықты математика «Көңілді қу түлкі» Балаларды 4 санымен және цифрымен таныстыру; заттардың екі жиынтығын салыстыру негізінде 4 санының құрылуымен таныстыру; 1-3 дейінгі сандар мен цифрлар туралы білімдерін, ұғымдарын бекіту; ойлау қабілеттерін дамыту. Қоршаған ортамен танысу "Мыршай". Мақсат-міндеттері. Балаларға түлкі туралы түсінік бере отырып, түлкінің сыртқы түрі мен тіршілігі туралы білімдерін кеңейту. "Қай жануардың құйрығы екенін таба аласың ба?" дидактикалық ойыны. Мақсат-міндеттері. Балалардың қабылдау, зейін, есте сақтау қабілеттерін дамыту, түстерді, көлемді дұрыс ажыратуға үйрету. (сөйлеуді дамыту, математика негіздері) Сюжеттік-рөлді ойын. (сөйлеуді дамыту, қазақ тілі, қоршаған ортамен танысу) "Табиғи қорық". Мақсат-міндеттері. Балаларға табиғи қорықтар туралы түсінік беру, "Қызыл кітап", қорықта қызмет ететін	Математика негіздері "Қояндар отбасы қысқа дайындалады". Мақсат-міндеттері. Балаларды заттардың саны кем болған топқа, бірін қосып, үстемелеу немесе артық топтан бір затты алып тастау сияқты теңдікті орнату тәсіліне үйрету. Көркем әдебиет "Батпан құйрық". Мақсат-міндеттері. Балаларды «Батпан құйрық» ертегісінің мазмұнымен таныстыру және ертегі кейіпкерлерінің сөздерін мұқият тыңдай отырып, қайталауды үйрету. Дидактикалық ойын. "Батпан құйрық қай жануардың құйрығы?" Мақсат-міндеттері. Жануарлардың дене мүшелерін тауып, дұрыс атауды үйрету. (қазақ тілі, сөйлеуді дамыту) Дидактикалық ойын. «Берілген дыбысқа келетін сөзді ата». Шарты: ойынды педагог бастап, балаларға бір сөзді айтады, сол сөз қандай дыбыспен аяқталса, ойынды жалғастырушы бала сол дыбыстан басталатын жаңа сөз айтуы тиіс. Ойын осылай жалғасын табады. Мысалы: шырша - алма - апорт

	<p><i>бойынша</i> мақта табақшаларынан қоянды құрастыруға үйрету; қағаз бетінде кеңістікті бағдарлай алу іскерліктерін жетілдіре отырып, бүтін мақта табақшасын тең ортасынан қайшының көмегімен екіге бөлу іскерліктеріне дағдыландыру;</p> <p>Музыкалық аспаптармен ойындар. Аспаптармен таныстыру. Күйлерді тыңдату. (музыка)</p> <p>Сюжеттік ойыншықтармен ойындар:</p> <p>Ертегіні оқу; үстел театры және тағы басқа.</p> <p>Мысалы: үстел театры «Үйшік» орыс халқының ертегісін сахналау.</p> <p>(көркем әдебиет, сөйлеуді дамыту)</p> <p>Қимылды ойын. "Аңшылар мен қояндар".</p> <p>Мақсат-міндеттері.</p> <p>Балалардың қоян болып секіріп, "аңшыдан" қорғана білуін үйрету.</p> <p>Ойын барысы. Алаңның бір жағына аңшы, келесі жақта қояндарға орын белгіленеді. Әрбір үйде 2-3 қоян болады.</p> <p>Белгі бойынша қояндар үйінен шығып, жайылымда екі аяқты қосып алдыға секіріп жүреді. Тәрбиеші: «Аңшы» дегенде қояндар үйлеріне жүгіреді. Аңшы бала оларға доп лақтырады. Доп тиген қояндар атылған болып саналады. Аңшы оны өзіне алып кетеді. Ойын бірнеше рет қайталанады.</p>	<p>саламатты өмір салтын ұстануға тәрбиелеу.</p> <p>Керекті құрал-жабдықтар.</p> <p>Ойыншық құралдар мен модельдер, циркте жұмыс істейтін әртістерге қажет (доптар, ойыншық аңдар, бас киімдер, таяқтар, спорттық киімдер үлгісі, гимнастикалық сылдырмақтар, костюмдер).</p> <p>Барысы.</p> <p>Ұйымдастырылған іс-әрекеттің басында педагог балалармен бірге цирктің (сурет) алатын орны, онда жұмыс істейтін әртістер жайлы әңгімелеседі; әр әртіспен мамандар қандай құралдарды пайдалатынын, олардың жұмыстары қаншалықты қиын екенін түсіндіреді. Балалар циркте жұмыс істейтін әртістерге: сайқымазақтар, гимнасшылар, сиқыршылар, жонглерлер, аңдарды жаттықтырушыларға болып бөлінеді, топтасып, белгілі тапсырмаларды орындайды. Педагог цирк қойылымдары жайлы хабарлайды да, қалған балаларды орындықтарға жайғасуға шақырады. Әр орындаушы өзінің шығуын үлкен құрметпен хабарлайды және өзін қолдап, қошемет көрсетуді сұрайды. Балаларға қойылым соңында әртістер көрермендерге бас иітіндерін, ал көрермендер қол шапалақтап, мақтайтынын айтып қою қажет. Педагог ойын барысын өзі түзетеді, балалар әрекетінің белсенділігін арттыру үшін қосымша сұрақтар қояды.</p>	<p>Сюжетті-рөлдік ойын.</p> <p>"Хайуанаттар бағы".</p> <p>Мақсат-міндеттері.</p> <p>Балалардың хайуанаттар бағы, қамқорлыққа алынған аңдар, хайуанаттар бағында қызмет атқаратын ветеринар дәрігері, орнитолог (құстар бойынша маман), зоолог (жан-жануарлар бойынша маман), герпетолог (қосмекенділер бойынша маман), күтуші жайлы түсініктерін, бекіту; хайуанаттар бағында мамандардың қандай қызмет атқаратынын анықтау; еңбексүйгіштікке, жан-жануарларға қамқорлық танытуға тәрбиелеу.</p> <p>Керекті құрал-жабдықтар.</p> <p>Хайуанаттар бағы қызметкерлеріне қажет құралдар мен бұйымдар; алғашқы медициналық көмек сөмкесі; ойыншық аңдар мен құстар; ойыншықтарға арналған тор пішіндер.</p> <p>Барысы.</p> <p>Педагог ойын алдында балалармен бірге хайуанаттар бағы жайлы суреттерді қарастырады, әлемде қорғауға алынған аңдар туралы бейнежазба көрсетеді.</p> <p>Ветеринар дәрігері, орнитолог (құстар бойынша маман), зоолог (жан-жануарлар бойынша маман), герпетолог (қосмекенділер бойынша маман), күтуші сияқты мамандардың қызметінің маңызы, олар қолданатын құралдар жайлы талқылау қажет.</p> <p>Балалар хайуанаттар бағында жұмыс істейтін</p>	<p>орманшы, аңшы, ағаш кесуші, ветеринар дәрігер жайлы түсініктерін бекіту; орман қызметкерлері орманды, ондағы тіршілік ететін аңдарды қорғауда қандай рөл атқаратынын анықтау; еңбексүйгіштікке, аңдарға қамқорлық таныту сезімдерін тәрбиелеу.</p> <p>Керекті құрал-жабдықтар.</p> <p>Табиғи қорық қызметкерлеріне қажет құралдар мен бұйымдар; алғашқы көмек сөмкесі; ойыншық аңдар мен құстар; жасанды орман, бұлақ, тау үлгісі.</p> <p>Барысы.</p> <p>Педагог балалармен бірге дайындық жұмысы ретінде табиғи қорық жайлы суреттер қарастырады, Қазақстанның табиғи қорықтары жайлы бейнежазба көру.</p> <p>Балалар табиғи қорықта орманшы, аңшы, ағаш кесуші, ветеринар дәрігер сияқты мамандар не істейтінін (орманшы ауру ағаштарды тауып, ағаш кесушіге шабуға тапсырма береді, ауырған аңдарды байқап, ветеринарға көрсетеді, аңшы саны артқан жыртқыштарды атады); қандай құралдарды қолданатынын талқылау керек.</p> <p>Балалар табиғи қорықта жұмыс істейтін қызметкерлердің қандай қызмет атқаратынын өздері таңдайды. Кейіпкерлер өздеріне керек киім үлгілері мен құралдарды алып, орындарына барады. Қалған балалар қолдарына ойыншық</p>	<p>- трактор -</p> <p>(сөйлеуді дамыту)</p>
--	--	--	--	---	---

	(дене шынықтыру)	Соңында педагог балармен бірге қорытынды жасайды: әртістің шеберлігі мен тынымсыз еңбегінің арқасында цирк қойылымдары әсерлі және қызықты болады. (қоршаған ортамен танысу, сөйлеуді дамыту)	қызметкерлерді өздері таңдайды. Кейіпкерлер өздеріне керек киім үлгілері мен құралдарды алып орындарына барады. Қалған балалар қолдарына ойыншық аңдар мен құстарды алады да, белгіленген орынға отырғызып, қозғалтып, қимылға келтіреді. Мамандар аңдар мен құстардың орнын қарап, өз көмектерін көрсетеді. Соңында педагог балалармен бірге қорытынды жасайды: сиреп бара жатқан аңдар үшін жауапкершілікті сезіну, тірі табиғат тіршілігінің заңдылығын бұзбау, қамқорлық таныту және олардың тіршілігі үшін қолайлы жағдай туғызу керектігі жайлы айту. (сөйлеуді дамыту, қоршаған ортамен танысу)	аңдар мен құстарды алады да, белгіленген орынға отырғызып, қозғалтып, қимылға келтіреді. Соңында педагог балалармен бірге қорытынды жасайды: адам тірі табиғаттың тіршілік заңын бұзбау керек, оларға көмектесу және қорғау керек.	
Балалармен жеке жұмыс	Дидактикалық ойын. «Артығын тап». Әрбір балаға карточкалар ұсынады. Карточкадағы суреттен артық суретті тауып, мағынасын түсіндіруін сұрайды. Карточкада не бейнеленгенін атап, артығын қарындашпен сызады. Мысалы, мұнда қар артық, қар қыста ғана болады.	«Суреттерді орналастыр». (математика негіздері) Мақсат-міндеттері. Заттарды топтастыруға жаттықтыру, өз бетінше тапсырманы орындауға дағдыландыру, ойлау қабілетін дамыту. Ойынның құрал-жабдықтары: тор көз салынған қағаз беттері, әртүрлі суреттер. Ойынның мазмұны: балалар берілген суреттерді әр бағанға, әр жолға олардың бірі ғана келетіндей етіп, шаршы торкөздерге орналастырады.	«Көзінді жұмып, қолыңмен анықта». (математика негіздері) Мақсат-міндеттері: ұзын - қысқа, жуан - жіңішке, үлкен - кіші ұғымдарын бекіту. Ойынның құрал-жабдықтары: қарындаштар, таяқшалар. Ойынның мазмұны: балалар сипап сезу арқылы заттың ұзын немесе қысқалығын анықтайды. Ұзындығы әртүрлі қарындаштар алынады. Жүргізуші бір баланы шақырып, оған «көзінді жұм да, қарындаштың ұзын-қысқалығын анықта» деген тапсырма береді.	«Жоғарыда, төменде». (математика негіздері) Мақсат-міндеттері. Жоғары – төмен ұғымдарын пысықтау. Байқағыштықты, зейінді, қиялды дамыту. Ойынның құрал-жабдықтары. Бала қораптың ішінен бір суретті алып, атын атап, орнын анықтап үлкен суретке бекітеді. Мысалы, ұшақ жоғарыда аспанда ұшады, балық төменде су ішінде жүзеді.	«Оң және сол». (математика негіздері) Мақсат-міндеттері. Үлкен және кішкентай заттарды ажыратуды жаттықтыру. Ойынның құрал-жабдықтары: үлкендігі әртүрлі ойыншықтар. Ойынның мазмұны: бір баланы ортаға шақырып, оң қолына үлкен ойыншықты, сол қолына кішкентай ойыншықты ал деп тапсырма береді. Ойын осылай жалғаса береді.
Серуенге дайындық	Мақсат-міндеттері: - киімді дұрыс бүктеуді, ілуді, аяқ-киімді түзу қоюды үйрету;				

	<p>- өз бетінше жылдам және дұрыс киінуді (шешіне) әдетке айналдыру; - шкафқа ілінген, қойылған бас киім, сырт киім, аяқ-киім сияқты заттарды өз орындарын біліп, тәртіп сақтауға тәрбиелеу; - ауа райына сай киінгенін қадағалау, киімді, аяқ-киімді таза ұстау; - көмек көрсетуге, алғыс айтуға тәрбиелеу.</p> <p style="text-align: center;">(дербес әрекет)</p>				
Серуен	<p>Алғашқы түскен қарды бақылау. (қоршаған ортамен танысу, сөйлеуді дамыту, көркем әдебиет) Мақсат-міндеттері. Бақылап қорытынды жасау; күшті аяздардың болмағанынан алғашқы қар ақ болады, ол тез ериді. Қысқы табиғаттың әдемілігіне сүйсінуге тәрбиелеу. Жұмбақ. Көктен түсіп көбейді, Ұқсайды өзі шекерге. Бірақ ешкім жемейді, Жерде жатыр бекерге. Ол не? (Қар.) Қимылды ойыны. «Сұр қоян жуынды». (дене шынықтыру) Мақсат-міндеттері. Мәтінмен сәйкес қозғалысты орындай білуді бекіту. Алаңда бір-біріне соқтықпай орын ауыстыру дағдыларын дамыту. "Табиғат құбылыстарын ажырату, олардың қасиеттерін ата" дидактикалық ойыны. (дене шынықтыру) Мақсат-міндеттері. Қасиетіне қарай қар мен жаңбырды ажырата білу, табиғат құбылыстары жөніндегі білімдерін бекіту, қатты, жұмсақ, ериді, бұға айналады. Ойын барысы. Балаларға қар мен жаңбырдың суреттерін көрсету, олардың бір-бірінен ажыратып айту тапсырылады. Білімдерін анықтау</p>	<p>Жансыз табиғаттағы құбылыстарды бақылауды жалғастыру. (қоршаған ортамен танысу, көркем сөз, сөйлеуді дамыту) Мақсат-міндеттері. Кемпірқосақ туралы айту арқылы балалардың қызығушылығын дамытуды жалғастыру. Экологиялық міндет: өсімдіктер мен жануарлар өміріндегі жаңбырдың маңызы туралы айту, табиғатқа сүйіспеншілікті дамыту. Көркем сөз М. Әлімбаев «Жаңбыр». Жаңбыр жауып басылды, Аспан шайдай ашылды. Көкте қызыл-жасылды Кемпірқосақ асылды. Құлпырғаны қызық-ақ Жеті түрлі бояумен. Бір кесеген үзіп ап, Үйіме әкеп қояр ма ем. Табиғат құбылыстарын болжау. Ыстық жел соқса, аспаннан жаңбыр жауады. Торғайлар топтасып ұшса, күн ашық болады. Тәжірибе: топырақ салынған бір-екі ыдыс дайындау, сумен суару және бақылау. Ауа көпіршіктері пайда болады, ол өсімдіктердің өсуіне септігін тигізеді. Қорытынды: топырақты қопсыту керек. Экологиялық ойын. "Өсіру". Топырақта өсетін өсімдік түрін алып келу.</p>	<p>Бұлттарды бақылауды жалғастыру. (қоршаған ортамен танысу, көркем сөз, сөйлеуді дамыту) Мақсат-міндеттері. Балаларды бұлттарды байқауға баулу және ауа райын аспан күйімен анықтауға дағдыландыру. Экологиялық міндет: жансыз табиғат құбылыстарымен таныстыруды жалғастыру. Түзету тапсырмасы: берілген сөздермен сөйлемдер құру (аспан, бұлт, қалқымалы және т.б.) Сұрақтар: - Бүгін ауа-райы қандай? Бүгін аспан қандай? Сіз аспанда не көресіз? Бұлттар қандай болып көрінеді? Бұлттар қозғалмады ма немесе қозғалады ма? Жел бұлттарға не істейді? Балаларды бұлттардың пішіні туралы қиялдауға, оған жануарлар мен өсімдіктер әлемінде ұқсастықтар табуға шақырыңыз. Балалардың сөздерін және бейнелі сөздерін мадақтаңыз. Көркем сөз Ақсың, сұрсың қарасың, Қалқып қайда барасың? Жерге нөсер төгілсін, Өссін гүлдер, көп егін. Гүл, гүл жайнап өсер көп, Нөсерлетсең нөсерлет. Жұмбақ Көз жасты – жылауық, Келе жатыр бір алып. Жабырқаса жылайды, Жадыраса тарайды. (Бұлт) "Әткеншек" қимыл-</p>	<p>Бұлттарды бақылауды жалғастыру. (жаңбыр қалай пайда болады). (қоршаған ортамен танысу, сөйлеуді дамыту, көркем сөз) "Бұлттарды бақылау. (қоршаған ортамен танысу, көркем сөз, сөйлеуді дамыту) Мақсат-міндеттері. Балаларға бұлттарды бақылауға қызықтыру және аспанға қарап ауа райының қандай екенін білуді үйрету. Экологиялық міндет: жансыз табиғат құбылыстарымен таныстыруды жалғастыру. Түзету тапсырмасы: берілген сөздермен сөйлемдер құру (аспан, бұлт, қалқымалы және тағы басқа) Сұрақтар: - Бүгін ауа райы қандай? Бүгін аспан қандай? Сен аспаннан не көріп тұрсың? Бұлттар қандай болып көрінеді? Бұлттар бір орында тұр ма? Жел бұлттарға қалай әсер етеді? Бұлттар көшіп бара ма? Бұлттар аспанда қалқып жүр ме? Балаларды бұлттардың пішіні туралы қиялдауға, оған жануарлар мен өсімдіктер әлемінен ұқсастықтарды табуға қызықтыру. Балалардың айтқан сөздері және бейнелі сөздері үшін мақтау. Көркем сөз (сөйлеуді дамыту) Күзгі көк бұлт мен болам, Көтеріліп теңізден, Аспанға биік барамын,</p>	<p>Бұлттарды бақылау. (бұршақ қалай пайда болады) (қоршаған ортамен танысу, көркем сөз, сөйлеуді дамыту) Мақсат-міндеттері. Балаларды аспаннан бұршақ жаууы құбылысымен таныстыруды жалғастыру. Бұршақ қалай пайда болатынын айту: бұлттарға өте ыстық жерден қуатты жылы ауа ағыны әкелінеді. Мұндай реактивті реакция ылғалдың тамшыларын алады және алып кетеді. Биікте тамшылар қатып жерге асығады, ал ауа ағыны қайта лақтырылады. Бұл мұз бөліктері ауырлап, ауа ағыны ұстай алмайтындай етіп жалғасады, олар еріп, жерге мұз бұршақтары сияқты шашылып үлгермейді. Бұршақ - табиғи апат, ол егіндер мен өсімдіктерді құртады. Экологиялық міндет: судың әртүрлі күйлері туралы түсініктерді нақтылау. Көркем сөз Ақсың, сұрсың қарасың, Қалқып қайда барасың? Жерге нөсер төгілсін Өссін гүлдер, көп егін. Гүл, гүл жайнап өсер көп Нөсерлетсең нөсерлет. "Мысық пен тышқан" қимыл-қозғалыс ойыны. Мақсат-міндеттері. Балаларды ойын шартына сай ойынды әділ ойнауға, рөлді дұрыс</p>

<p>барысында табиғат құбылыстардың қасиеттерін айтып берулері керек. Еңбек: «Бөлме өсімдіктерін күту».</p> <p>Мақсат-міндеттері. Тәрбиешінің басқаруымен балалар оранжереяларда, қысқы бақтарда пайдалы еңбекпен айналыса алады. Бөлме өсімдіктерін күтуге тәрбиелеу: қажетіне қарай суару, гүлсауыттағы шартты белгіге қарау, жапырақтарды дұрыс сүрту.</p> <p>Өз бетімен ойындар: шашақтармен ойын. Мақсат-міндеттері. Таза ауада ойын ойнау. Өзіне қызық ойындарға қатысуға ынталандыру.</p>	<p>"Кемпірқосақ" қимыл-қозғалыс ойыны. Мақсат-міндеттері. Балаларға бір-бірін итермей жүгіруді жетілдіру; қауіпсіздікті сақтауды түсіндіру. Еңбек: гүл отырғызуға ыдыс дайындау (жерді қазу, топырақты дайындау). Мақсат-міндеттері. Балаларды жер өңдеу жұмыстарымен таныстырып, еңбек дағдыларын жетілдіру. "Көк ту" қимыл-қозғалыс ойыны. Мақсат-міндеттері. Достыққа, белсенділікке, ұйымшылдыққа баулу. Ойын шарты. Балалар екі топқа бөлінеді. Әр топта өз тулары болады. Әр тудың қорғаушысы болады. Ту қорғаушылар тудың қасында тұрады. Басқа балалар қарсыластарын өз тобына ауыстырулары керек. Екі топтың ортасынан сызық сызылады да, қарсыластарына карама-қарсы тұрады. Бір-бірінің қолдарынан ұстап, өз топтарына тартып алуға тырысады. Қай топ балаларды көп жинай алса, сол топ жеңіске жетеді. Жеңілген топтың туына шабуыл жасалады. Балалар туларын қорғап қалса, ойын жалғаса береді. Далаға шығарылатын материалмен ойын ойнау.</p>	<p>қозғалыс ойыны. (дене шынықтыру) Мақсат-міндеттер: балаларды бірігіп, шеңберде ойын ережесіне сай ойнауға ынталандыру; бір адамдай белгі бойынша, шеңбер бойымен біресе бір, біресе екінші жаққа жүріп, содан соң жылдамдықты қосып, жүгіруге дағдыландыру; вестибуляр аппараттарын дамыту; ептілікке, ұйымшылдыққа тәрбиелеу. Ақырын-ақырын итеріп, Әткеншекті қозғалтамыз. Жылдам-жылдам жүгіріп, Шеңберді айналдырамыз. Д. Ахметова. Соңғы сөздерден кейін балалар жерге отырып, қолдарын босатады, демалады. Ойын бірнеше рет қайталану мүмкін. Педагог барлық балалардың бірыңғай қимылдауын қадағалап жүру керек. Шеңбер бойымен жүргізу үшін, балаларды бір жаққа бұрып, беттерін шеңбер ортасына қарату керек. Балалардың ойынды меңгерудегі басты міндеті - аса жылдам жүргімеу. Әрбір бала қимылдау кезінде шеңбердің бір жақ бойымен жүріп, бүкіл шеңбердің жылдып жатқанын бақылайды. Еңбек: балалармен бірге гүлдарда өскен гүлдерді тексеру; сынған сабақ, бұтақтарды жинау, майысқандарын көтеру. Мақсат-міндеттер: ұқыптылыққа, қамқорлыққа тәрбиелеу. Еркін ойын: "Күн мен жаңбыр". (танымдық</p>	<p>Қаласам қазір сендерге, Жаңбыр болып жауамын. "Қу түлкі" қимыл-қозғалыс ойыны. (дене шынықтыру) Мақсат-міндеттері. Балалардың ойын шарттарына сай ойнай білу, "Мен - түлкі!" белгісі бойынша қолға түспей, жалтарып, жылдам жүгіре білу қабілеттерін жетілдіру; қимылдарды үлестіруге, ептілікке, жігерлікке тәрбиелеу. Балалар кіші шеңберге жиналады. Олар педагогтің нұсқауы бойынша көздерін жұмады, ал жүргізуші-педагог балаларды шеңбер сыртында жүріп, кез келген баланы ақырын түртіп қалады. Осыдан бері педагог таңдаған бала "қу түлкі" болып саналады. Ал ойыншы балалар болса, жан-жақтарына қарап: "Қу түлкі, сен қайдасын?" - деп, үш рет сұрайды. Соңғы сұрақтан кейін бұдан бері жасырынып тұрған "қу түлкі": "Мен мындамын!" - деп дауыстайды. Осы жерден бастап, балалар жан-жаққа "қу түлкіден" қашып құтылу керек. "Қу түлкі" кімге қолын тигізсе, сол шетке шығады. Еңбек: алаңды тазарту. Мақсат-міндеттері. Жалпы жұмысқа қатысу, жұмысты соңына дейін жеткізуге баулу. Қозғалыстарды дамыту жыттығулары: жүгірумен ұзындыққа секіру (кемінде 1м). Мақсат-міндеттері. Ұшу ауқымын дамыту. Далаға шығарылатын</p>	<p>атқаруға бейімдеу; зеректікке, шапшаңдыққа, жылдамдыққа машықтандыру; шыдамдылыққа, ұйымшылдыққа тәрбиелеу. Ойынға қатысушылар шеңбер құрып тұрады. "Мысық" пен "тышқанды" санамақ арқылы тағайындайды. Ойын басталар алдында кейіпкерлер шеңбер сыртында бір-бірінен алшақ тұрады. Балалардың қалғаны бір-бірінің қолын ұстап, шеңбер жасап жүріп сөздерді айтады: Мысығымыз момақан, Жүреді аулада аңдамай. Тышқан көрсе - бас салады! Кім тышқанды құтқарады? Осы сөздерді айтып, балалар тоқтайды да "мысық" "тышқанды" қуалап кетеді. Балалар қол ұстасып, қолдарын жоғары көтеріп, "тышқан" үшін ұяға жол ашып беріп жатады. "Мысық" ұяға кіріп кетсе, ары қарай өткізбес үшін, қолдарын төмен түсіріп, жолды жауып қояды. Ойынға қатысушы балалар өте зерек болуы керек, қолды біресе жоғары көтеріп, біресе төмен түсіріп, "мысық" пен "тышқанның" қуаласпағын реттеп тұру өте маңызды. "Тышқан" ұсталып қалса, кейіпкерді ауыстыруға болады. Тышқан мен мысықтың диалогін қосуға болады. Тышқан: - Бұтақты да кемірдім, Кітапты да кемірдім, Мен осындай жемірмін, Шийік-шиік, шийік-шиік. Секектеймін ыршып та,</p>
---	--	--	---	--

			<p>дағдылар) Мақсат-міндеттер: балалардың шығармашылығын, кеңістіктегі бағдарын, жылдамдығын, зейінін дамыту.</p> <p>Ойын барысы. Балалар ашық алаңда еркін ойнап жүреді, гүл тереді, көбелек қуады, секіреді, жүгіреді. т.б.</p> <p>Тәрбиеші "Жаңбыр жауды!" дегенде, балалар пана іздеп, үйшіктерге тығылады. Бұнда жерден жоғары тұрған құрылғылардың үстіне шығып кету туралы келісуге болады (мысалы, бөренелер, орындықтар, сатылар).</p> <p>Тәрбиеші "Күн шықты!" дегенде, балалар қайта алаңға шығып ойындарын жалғастыра береді. Бұнда келісілген негізгі қимылдың бірін орындап жүруге болады (мысалы, тек қана секіру, тек артпен жүгіру, т.б.)</p> <p>Шығарылатын материалмен тәуелсіз ойындар.</p>	материалмен тәуелсіз ойындар.	Кезікпеймін қырсыққа, Ұстатпаймын мысыққа, Түк-түк, түк-түк, Қане, ортаға шық-шық! Мысық: - Мияу! Кім-ай, мынау "шиық-шиық" - демей, "Шық-шық!" - дейді? Бұл тышқанның өнерін, Қане, байқап көрейін. Еңбек: гүлзарларды суару. Мақсат-міндеттері. Ересектерге көмек көрсетуге; өсімдіктерге қамқорлық жасауға үйрету. "Сызықты баспа" қимыл жаттығуы. Мақсат-міндеттері. Балаларды бір бағытта жылжып, екі аяқпен, бағытты өзгертіп секіруге дағдыландыру. Балалардың секіру жолының бойына әрқалай орналасқан шақпақтар немесе шеңберлер салынады (немесе шеңберлер төселінеді). Күрделенуі: 1) сызықтардан жылдам секіруге шақыру. Далаға шығарылатын материалмен ойын ойнау.
Серуеннен оралу	Балаларды киімдерін жүйелі шешінуге дағдыландыру, шкаф сөрелеріне киімдерін жинау, қолдарын жуу. (мәдени-гигиеналық дағдылар, дербес әрекет)				
Балалардың үйге қайтуы (ата-аналарға кеңес)	«Қауіпсіздік ережесін біліп жүрейік».	Балалар отбасында өздігінен не істей алатыны туралы әңгімелесу.	Ата-аналармен жұмыс. Мақсаты: балабақшада және үйде балаларды сауықтыру және шынықтыру әдістеріне дұрыс көзқарасты қалыптастыру.	"Ата-аналар мен балалардың бірлескен демалысын қалай түрлендіруге болады?" тақырыбында әңгімелесу.	"Бала тәрбиесінде ата мен әженің алатын орны".

Әдіскер:  С.Н.Байболова

ТӘРБИЕЛЕУ-БІЛІМ БЕРУ ПРОЦЕСІНІҢ ЦИКЛОГРАММАСЫ

**Білім беру ұйымы
(балабақша/ шағын орталық, мектепалды сыныбы)**

*Түркістан облысының адами әлеуетті дамыту басқармасының
Кентау қалалық адами әлеуетті дамыту бөлімінің
«Әлия» бөбекжай-балабақшасы*

Топ/сынып

Ересек топ

Тобы, топтың реттік саны, атауы

«Қызғалдақ»

Балалардың жасы

4 жастағы балалар

Педагогтің аты-жөні

Ыдырысова А, Гельмадинова Н

Жоспардың құрылу кезеңі (апта күндерін, айды, жылды көрсету)

21.11-25.11.2022ж.

Апта күндері

Дүйсенбі

Сейсенбі

Сәрсенбі

Бейсенбі

Жұма

Күн тәртібі

Балаларды қабылдау

Таңғы сүзгі: балалардың терісін, дене қызуын, сыртқы көрінісін тексеру. Балаларды жақсы көңіл күймен қарсы алу және оларға қолайлы жағдай жасау. Баланың көңіл күйін, оның жеке пікірін, қызығушылығын анықтау. **(сөйлеуді дамыту)**

Ата-аналармен әңгімелесу, кеңес беру

Балалардың дербес әрекеті (баяу қимылды ойындар, үстел үсті ойындары, бейнелеу әрекеті, кітаптар қарау және тағы басқа әрекеттер)

"Асхана бойынша кезекшілік".

Мақсат-міндеттері. Балаларға кезекші міндеттерін өз бетінше және адал орындауды үйрету. Қолды мұқият жуу, кезекшінің киімін кию, үстелді дұрыс қою. Тамақтанғаннан кейін ыдыстарды тазалау. Еңбек дағдыларын дамыту, үстелді жабдығында ретсіздікті көре білу.

"Төсектерді салуға күтушіге көмек көрсету".

Мақсат-міндеттері. Балаларға өз төсек-орындарын ажыратуды үйрету; ересектерге қолдарынан келетін көмек көрсетуге ынтаны тәрбиелеу; жұмысқа ниеттенуді, тапсырылған іс үшін жауапкершілік сезімін тәрбиелеу.

"Өз төсегімізді жинауды үйренеміз".

Мақсат-міндеттері. Балалардың өз төсегіне күтім жасау бойынша біліктері мен дағдыларын қалыптастыру; ұқыптылыққа, басқа біреуге көмектесуге ұмтылуға тәрбиелеу; еңбекке ұқыпты қарауға тәрбиелеу; өзіне-өзі қызмет көрсету бойынша дербестігі мен дағдыларын дамыту.

"Бөлме өсімдіктерін суғару".

Мақсат-міндеттері. Өсімдіктердің жарық пен ылғалды қаншалықты қажет ететіні туралы білімдерін кеңейту, ылғалды сүйетін және құрғақшылыққа төзімді, фотофильді, көлеңкеге төзімді өсімдіктерді жапырақтарынан қалай тануға болатындығын үйрету. Су және өсімдіктермен жұмыс кезінде дәлдікті, өз іс-әрекеттеріне сенімділікті, еңбек дағдыларын дамыту. Қоршаған табиғатқа ұқыпты қарауды, оған қамқорлық танытуға тәрбиелеу.

"Шешіну бөлмесінің шкафындағы тәртіп".

(тәрбиешінің көмекшісімен бірге)
Мақсат-міндеттері. Балаларды жеке киім шкафтарында тәртіп сақтауды үйрету: шкафты киім мен аяқ киімнен босату, сөрелерді дымқыл шүберекпен сүрту және киімді орнына мұқият бүктеу. Еңбекқорлықты, тәртіпті сақтауды, ұжымда бірігіп еңбек етуді үйрету.

"Суретті жина".

Дидактикалық тапсырма. "Дана және оның достары!"
Ойын ережелері: конвертті таңдап алып, сурет

«Вагондарға дөңгелек таңдау».

Мақсат-міндеттері. Геометриялық пішіндерді ажыратуды, олардың

Дидактикалық ойын. «Зат неге ұқсайды?»

Мақсат-міндеттері. Балаларға бөлме ішіндегі заттардың қандай пішінге

Саусақ жаттығуы.

Бір дегенің - білеу,
Екі дегенің - егеу,
Үш дегенің - үскі,
Төрт дегенің - төсек,

Дидактикалық ойын. «Не артық?»

Әр баланың алдына жемістер мен көгөністер араласқан суреттер беріледі. Арасынан

	қиындыларын жинайды. Суретті жылдамдыққа жинайды. Ойын әрекеті: бөлшектерді іздеу, болжау. (танымдық дағдылар)	қасиеттерін білуге жаттықтыру, ойлау қабілетін дамыту. Ойынның құрал-жабдықтары: қағазға салынған вагондар, әртүрлі геометриялық пішіндер. Ойынның мазмұны: балалар вагондарға лайық дөңгелектерді әртүрлі пішіндердің ішінен табады. (математика негіздері, сөйлеуді дамыту)	ұқсайтынын ажыратып айта білуді үйрету. (сөйлеуді дамыту, қазақ тілі)	Бес дегенің - бесік, Алты дегенің - асық, Жеті дегенің - желке, Сегіз дегенің - серке, Тоғыз дегенің - торқа, Он дегенің - оймақ, Он бір - қара жұмбақ. (сөйлеуді дамыту)	артығын тауып, оларды атау ұсынылады. Балалар жемістер мен көгөністерді ажыратады. Мысалы: алма, анар, лимон, орамжапырақ. Мұнда орамжапырақ артық. Орамжапырақ көгөністерге жатады, қалғаны жемістерге жатады. (сөйлеуді дамыту, қазақ тілі)
Таңертеңгі жаттығу	Жалпы дамыту жаттығулары 1.Бастапқы қалып: аяқ арасы алшақ, дене тік, қол төменде. 1.2. Қолды алға көтеру. 1.3. Саусақарын бүту, қолдарын айналдыра қимылдау. 1.4. Бастапқы қалыпқа келу. 2. Бастапқы қалып: аяқ арасы алшақ, қол белде. 2.1. Кезекпен екі жаққа бұрылғанда екі қолды екі жаққа жіберу. 2.2. Оңға, солға иілу. 2.3. Қолдың ұшын аяқтың ұшына жеткізу. 2.4. Бастапқы қалыпқа келу. 3. Аяқтың ұшына көтерілу. 3.1. Екі аяқтың өкшесін кезек-кезек тоқылдату. 3.2. Содан кейін ұшымен топылдату. 3.3. Бастапқы қалыпқа келу. (дене шынықтыру, дербес әрекет)				
Таңғы ас	Балалардың беті-қолдарын жуғызып, таңғы асқа отырғызу. Тамақтану мәдениетімен таныстыру. Қасық пен шанышқыны дұрыс пайдалануды үйрету. Тамақ ішіп отырғанда сөйлемеу. Тамақтанғаннан кейін беті-қолды жуу. Жуынсаң сен әрдайым, Таза бетің, маңдайың, Тазалықтың досы, Су дегенің осы. (мәдени-гигиеналық дағдылар, көркемсөз, сөйлеуді дамыту)				
Ұйымдастырылған іс-әрекетке дайындық	Ертегілер әлеміне саяхат жасайды. (сөйлеуді дамыту) Музыкалық ойын: «Музыкалық ойыншықтар» (музыка) Мақсат-міндеттер:Музыкалық ойыншықтар мен балалар музыка аспаптарының (музыкалық балға, сылдырмақ) дыбысталуын ажырата білуді жетілдіру.	Ертегі түрлерін естеріне түсіріп, ертегілер жайлы әңгімелеседі. (көркем әдебиет, сөйлеуді дамыту)	Ертегілерді сахналайды. (көркем әдебиет, сөйлеуді дамыту)	Сахналаудың түрін таңдап, ертегіні сахналайды. (көркем әдебиет, сөйлеуді дамыту)	Ертегі туралы дидактикалық ойындар ойнайды. (көркем әдебиет, сөйлеуді дамыту)
Білім беру ұйымының кестесі бойынша	Музыка "Қоңыраулар сынғыры". Мақсат-міндеттері. Балалардың	Қазақ тілі "Үш аю" ертегісін оқу. Үлкен, орташа, кішкентай".	Дене шынықтыру "Иілгіш боламыз". Мақсат-міндеттері. Балаларға	Музыка "Қоңыраулар сынғыры". Мақсат-міндеттері. Балалардың	Дене шынықтыру "Қимылдарды қалай танимыз?"

<p>ұйымдастырылған іс-әрекет</p>	<p>нәзік те сырлы классикалық музыкаға деген ықыласы мен қызығушылығын арттыру; ән айту кезінде әнді эмоционалды қабылдай білуге үйрету.</p> <p>Шығармашылық іс-әрекет «Ертегілер елінде» (сурет салу, мүсіндеу, жапсыру, құрастыру)</p> <p><i>Сурет салу іс-әрекеті бойынша</i> балаларды қалаулары бойынша ертегі кейіпкерлерінің композициясын бейнелеуге үйрету; аңдардың негізгі бөлшектерін сопақшалар мен дөңгелек пішіндерінде пропорциялық үйлесімділікте салу техникасын жетілдіру.</p> <p><i>Мүсіндеу іс-әрекеті бойынша</i> аңның сипаттық ерекшеліктерін көрсете отырып, пропорциясын сақтап, құрылымдық тәсілмен бөлшектерді біріктіру арқылы қалаған ертегі кейіпкерлерін мүсіндеуді үйрету</p> <p><i>Жапсыру іс-әрекеті бойынша</i> дайын пішіндерден жануарлар пішінін қию және ол заттарды қағаз бетіне орналастыру дағдыларын қалыптастыру.</p> <p><i>Құрастыру іс-әрекеті бойынша</i> балаларды геометриялық пішіндерді пайдаланып, қағаз бетіне қоянды құрастыруға үйрету</p>	<p>Мақсат-міндеттері. "Үш аю" танымал ертегісінің сюжетін еске түсіру; үш түрлі көлем жайлы "үлкен", "орташа", "кішкентай" түсініктерін бекіту; адамдардың қонақтағы әдепті мінез-құлқы жайлы білімдерін кеңейту. (сөйлеуді дамыту, математика негіздері, құрастыру)</p> <p>Дене шынықтыру</p> <p>"Аркан астынан еңбектеу". Мақсат-міндеттері. Биіктігі 40 см арқанның астынан қолды жерге және денені арқанға тигізбей, бір қырымен еңбектеу, 5 м қашықтықта орналасқан затқа дейін оң және сол аяқпен кезек секіру, гимнастикалық орындықтың үстімен құм салынған қапшаларды басына қойып, дене тепе-теңдігін сақтап жүру дағдыларын үйрету.</p> <p>"Кім тез жүгіреді?" қимылды ойыны.</p> <p>Мақсат-міндеттері. Бір сызыққа тұрғызып, белгіленген межеге дейін бастарын төмен түсірмей, аяқтарына шалынбай, аяқ-қол қимылын сәйкестендіріп, еркін жүгіруді үйрету. (дене шынықтыру)</p> <p>Музыкалық-ырғақты сөздік жаттығу. «Үлкен», «орташа», «кішкентай» туралы ән.</p> <p>Мақсат-міндеттері. Балаларды ертегідегі заттың көлемін анықтайтын үш сөзді дыбыстап айтуға жаттықтыру.</p>	<p>жетекшімен ауыса отырып жүгіруге; құрсаудан еңбектеп өтуді үйрету.</p> <p>Тыныс алу жаттығуы.</p> <p>"Балаландар" жаттығулары: аяқты сәл алшақ қойып алға қарай еңкею, "қанаттарын" артқа апару. Кішкене адыммен жүгіріп, "шип-шип-шип" деу. (20-30 секунд). (дене шынықтыру)</p> <p>Көркем әдебиет</p> <p>"Алтын құс".</p> <p>Мақсат-міндеттері. Балаларды ертегі мазмұнымен таныстыра отырып, ертегіде кездесетін көркемсөздердің мағынасын түсіндіру; ертегідегі кейіпкерлердің жағымды және жағымсыз қасиеттерін сипаттай білуге үйрету.</p> <p>Дидактикалық ойын.</p> <p>"Алтын құс ертегісінің кейіпкерлерін тап".</p> <p>Мақсат-міндеттері. Бірнеше ертегі кейіпкерлерінің суреттерін көрсетемін, сендер суреттерге мұқият қарап отырып, «Алтын құс» ертегісінің кейіпкерлерінің суреттерін табуға дағдыландыру.</p> <p>Шығармашылық іс-әрекет</p> <p>«Мейірімді қасқыр» ертегі желісімен (сурет салу, мүсіндеу, жапсыру, құрастыру)</p> <p><i>Сурет салу іс-әрекеті бойынша</i> қасқыр бейнесін бормен салу амалдарын үйрету; қағаздың ортасына қасқырдың денесі мен аяқтарын доғалы сызық негізінде салып, бір жағына</p>	<p>нәзік те сырлы классикалық музыкаға деген ықыласы мен қызығушылығын арттыру; ән айту кезінде әнді эмоционалды қабылдай білуді пысықтау.</p> <p>«Музыкадағы үш кит» дидактикалық ойыны.</p> <p>Мақсат-міндеттері. Музыкадағы «Үш кит» тақырыбы бойынша балалардың білімін бекіту. (музыка)</p> <p>Қоршаған ортамен танысу</p> <p>"Сикырлы кемпіркосақ".</p> <p>Мақсат-міндеттері. Балаларға кемпіркосақ туралы түсінік бере отырып, олардың түстерімен таныстыру; кемпіркосақ түстерін бір-бірінен ажыратып, оларды атау дағдыларын жетілдіру</p> <p>Ұйымдастырылған іс-әрекетті қорытындылау барысында балалар өз қалаулары бойынша іс-әрекеттерді таңдап, жұмыс жасайды.</p> <p>Шығармашылық іс-әрекет</p> <p>(сурет салу, мүсіндеу, жапсыру, құрастыру)</p> <p>«Кемпіркосақ» тақырыбы бойынша балалар қалаулары бойынша іс-әрекеттерді таңдап, орталықтарға барып жұмыс жасайды.</p> <p><i>Сурет салу бойынша</i> балалар ақ қағаз бетіндегі кемпіркосақтың 7 түсі рет ретімен қылқаламмен бояйды. Қылқаламмен бояуда оны бояуға ақырын батыруды, алынған артық бояуды құтының шетіне қылқаламды ақырын басынан басып, ағызып жіберіп бояуды, бояудың келесі түсін қолдану үшін қылқаламды басқа түске салмас бұрын жақсылап</p>	<p>Мақсат-міндеттері. Балаларды 20-25 см биіктікке секіру; гимнастикалық қабырғамен оңға, солға ауысу арқылы өрмелеуді үйрету.</p> <p>Шығармашылық іс-әрекет «Ертегілер елінде» (сурет салу, мүсіндеу, жапсыру)</p> <p><i>Сурет салу іс-әрекеті бойынша</i> балаларды қалаулары бойынша ертегі кейіпкерлерінің композициясын бейнелеуге үйрету; аңдардың негізгі бөлшектерін сопақшалар мен дөңгелек пішіндерінде пропорциялық үйлесімділікте салу техникасын жетілдіру.</p> <p><i>Мүсіндеу іс-әрекеті бойынша</i> аңның сипаттық ерекшеліктерін көрсете отырып, пропорциясын сақтап, құрылымдық тәсілмен бөлшектерді біріктіру арқылы қалаған ертегі кейіпкерлерін мүсіндеуді үйрету</p> <p><i>Жапсыру іс-әрекеті бойынша</i> дайын пішіндерден жануарлар пішінін қию және ол заттарды қағаз бетіне орналастыру дағдыларын қалыптастыру.</p> <p><i>Құрастыру іс-әрекеті бойынша</i> балаларды геометриялық пішіндерді пайдаланып, қағаз бетіне қоянды құрастыруға үйрету</p>
---	---	--	--	---	--

		<p>«Музыкадағы үш кит» дидактикалық ойыны. Мақсат-міндеттері. Музыкадағы «Үш кит» тақырыбы бойынша балалардың білімін бекіту. (музыка)</p>	<p>дөңгелек басын, екінші жағына ұзын құйрықты салу тәртібін қалыптастыру; қасқыр бейнесін дене мүшелері мен сыртқы келбетін сызықтарымен толықтыруға талпындырту; <i>Мүсіндеу іс-әрекеті бойынша</i> аңның сипаттық ерекшеліктерін көрсете отырып, пропорциясын сақтап, құрылымдық тәсілмен бөлшектерді біріктіру арқылы қалаған ертегі кейіпкерлерін мүсіндеуді үйрету <i>Жапсыру іс-әрекеті бойынша</i> дайын пішіндерден жануарлар пішінін кию және ол заттарды қағаз бетіне орналастыру дағдыларын қалыптастыру. геометриялық <i>Құрастыру іс-әрекеті бойынша</i> пішіндерді пайдаланып, қағаз бетіне қасқырды құрастыруды үйрету; қағаз бетінде кеңістікті бағдарлай алу іскерліктерін жетілдіру; үлгі бойынша құрастыру іскерліктерін, танымдық қабілеттерін дамыту.</p>	<p>суға шайып алып қолдануды, жуылған қылқаламды жұмсақ матамен немесе қағаз майлықпен сүртіп кептіруді үйрету <i>Жапсыру іс-әрекеті бойынша</i> қиылған түрлі түсті қағаздардың ішінен керекті түстерді тауып, рет –ретімен орналастырып, желімдейді. <i>Мүсіндеу бойынша</i> алапалардың көктем құбылыстары туралы түсініктерін тиянақтау, кемпірқосақ түстерімен қайта таныстыру, түстер гаммасы туралы білімдерді пысықтау. <i>Құрастыру іс-әрекеті бойынша</i> картон мен қыстырғыш арқылы кемпірқосақты құрастыруға үйрету</p>	
Серуенге дайындық	Балаларды өз киімдерін тануды, атауды, өз шкафын таңбалауыш арқылы табуды үйрету. (мәдени-гигиеналық дағдылар, дербес әрекет)				
Серуен	<p>Желдің соғуын бақылау. (қоршаған ортамен танысу, сөйлеуді дамыту, көркем әдебиет) Мақсат-міндеттері. Балалардың бақылау дағдыларын қалыптастыру; желдің соғуын анықтау; ағаштардың қозғалуы, бұлттардың аспанда тез көшуі, қатты желде ағаштардың жапырақтарының түсуі, жел бағытын анықтау. Жаздың күні жел қандай болады, ағаш</p>	<p>Жапырақтың түсуін бақылау. (қоршаған ортамен танысу, сөйлеуді дамыту, көркем әдебиет) Мақсат-міндеттері. Күздің ерекшеліктері туралы ойын толық жеткізуге, сұраққа толық жауап беруге үйрету. Бақылау барысы: күз мезгілінің келгендігі, ағаштардан жапырақтар сарғайып жерге түскенін байқауға болатынын айту.</p>	<p>Шалшық суды бақылау. (қоршаған ортамен танысу, сөйлеуді дамыту, көркем әдебиет) Мақсат-міндеттері. Балалардың назарын жаңбырдан соң жиналатын шалшық суларға аудару. Жаздың ыстық күнінде шалшық сулардың жерге жылдам сіңетініне, ал күзде салқын түскенде жерге ұзақ уақыт сіңбей, батпақ болып жататынына мән беру.</p>	<p>Аула сыпырушының жұмысын бақылау. (қоршаған ортамен танысу, сөйлеуді дамыту, көркем әдебиет) Мақсат-міндеттері. Аула сыпырушының еңбек ету барысын бақылау. Еңбек нәтижесін атап көрсету (таза жолдар, бау-бақшаларды ағаштардан түскен жапырақтардан тазалау) және оның маңыздылығы; еңбек</p>	<p>Ауа райын бақылау. (қоршаған ортамен танысу, сөйлеуді дамыту, көркем әдебиет) Мақсат-міндеттері. Балаларға күзгі өзгерістер туралы және өлі табиғат туралы мәлімет беру: ауа температурасының төмендеуі, күннің суытуы; бұлтты және жаңбырлы күндер, аспанның сұрланып бұлыңғыр тартуы, бұлттың көшуі, күн көзінің сирек</p>

<p>басының қозғалуы; күзбен салыстыру. Жұмбақ. Қанаты жоқ – ұшады, Аяғы жоқ – қашады. (Жел.) Тәжірибе. Желге қарсы жүгіру. Қорытынды. Желге қарсы жүгіру қиын. "Өз үйінді тап" қимыл-қозғалыс ойыны. (дене шынықтыру) Мақсат-міндеттері. Ептілікті, белгі бойынша жылдам әрекет ету біліктерін дамыту, ойын ережесін нақты орындауға дағдыландыру. Балаларға түрлі таңбалауыштар үлестіріледі. Белгі бойынша балалар алаңның түрлі жерлерінде жапсырылған белгілі үлкен таңбалауыштарға, өздерінің таңбалауыштарына жүгіреді. Кім өз орнын бірден таба алмаса, балалардың қалаулары бойынша тақпақ не ән айтып береді. Ойынды екінші рет өткізу үшін, таңбалауыштарды қайта тарату керек. Қимылды ойын. «Желбезекпен жүгіру». (дене шынықтыру) Желбезекті қолға алып жарысу. Кім мәрегебірінші болып жетеді, сол бала жеңімпаз болады. Еңбек: тәрбиешіге көмек. Үлкендерге қызмет көрсету, ауланы тазартуға қатысу, жапырақтарды жинау. Өз бетімен ойындар: «Желбезекпен ойын». Қолайлы жағдай жасау, алаң ішінде іс-қимылдарды дамыту. Көтеріңкі көңіл күйде болу.</p>	<p>Жапырақтар бүкіл жерге түсіп, айналаның барлығы сары алтынға боялғанын байқату. Сары ағаштар, сары жапырақтар, гүлзарлардың барлығы сап-сары екендігін айту, күз мезгілін «алтын күз» деп атайды. - Жапырақтардың сыбырлағанын естідіңдер ме? - Жапырақтар жел соққанда жерге ағаштан үзіліп, ауада қалықтап барып, жерге баяу түседі. - Байқадыңдар ма? Бұл жапырақтың түсуі. Қоңыр күз, қоңыр күз. Жапырақтары желге ұшады және баяу ұшады, өйткені олар жеңіл. - Барлық ағаштар жапырақтардың түсін өзгертті ме? - Жазда ағаштар мен бұталар қандай болды? - Күз келгенде олар қалай өзгерді? Қайың жапырақтарының түсі қандай? (Алтын сары.) "Күн мен жаңбыр" қимыл-қозғалыс ойыны. (дене шынықтыру) Мақсат-міндеттері. Балаларды белгі бойынша жан-жаққа шашырап жүгіруге және бір-біріне соғылмай, бір жерге жиналуға дағдыландыру; вестибуляр аппаратын, кеңістікті бағдарлау қабілетін жетілдіру; ептілікке, достыққа тәрбиелеу. Күрделенуі: екінші белгі бойынша балалар</p>	<p>Көркемсөз. Сылдырлайды мөлдір су, Мөлдір суға бетінді жу. Тазалықтың досы, Су дегенім осы. Тәжірибе. Суға тастар мен жаңғақтарды лақтыру. Мақсат-міндеттері. Кейбір заттардың суға батып кететінін, ал кейбірулерінің су бетінде қалқып жүретінін бақылау. Қимылды ойын. «Бір аяқпен жолдан секіру». (дене шынықтыру) Ойын алаңындағы ережені сақтай отырып, бір аяқпен алға жылжып секіруді үйрету. Қимылды ойын. «Айна» (дене шынықтыру) Мақсат-міндеттері. Қимылдардың мәнерлілігі мен шеберлігіне тәрбиелеу. Ойын барысы. Ойыншылар алаңда тұрады, жүргізуші оларға қарсы жағында болады. Балалар жүргізушінің айнадағы көрінісі болады. Жүргізуші «айна алдында» әртүрлі еліктеу әрекеттерін орындайды (тарау, киімді түзету және тағы басқа). Ойыншылар жүргізушімен бір уақытта оның қимыл-әрекетін, тек қимылдарды ғана емес, сонымен қатар мимикасын да дәл жеткізуге тырысу керек. Жүргізушінің рөлін тәрбиеші де, бала да орындай алады. Еңбек: «Балалармен бірге балабақша алаңын жылы сумен жууды бақылау». Еңбектің маңыздылығын сезінуге және үлкендерге көмектесуге үйрету. Өз бетімен ойындар. Гимнастикалық құралдарға өрмелеу (баспалдақ және тағы басқа). Балалардың қосалқы ойындарға</p>	<p>құралдарын атап беру (сыпырғыш, қалақ, күрек, коқыс жәшігі). Аула сыпырушы еңбегінің нәтижесіне ұқыпты қарауға үйретіп, балаларды ұқыптылыққа тәрбиелеу. Мақал-мәтел. Еңбексіз өмір – сөнген көмір. Қимылды ойын. «Құнан шабысы» (қырғыз халқының ұлттық ойыны). (дене шынықтыру) Ойын ережесін сақтауға (белгіден соң жүру, бірін-бірі итермеу) үйрету. Жылдамдықпен күш жігерді дамыту. "Ұядағы құстар" қимыл-қозғалыс ойыны. (дене шынықтыру) Мақсат-міндеттері. Белгі бойынша екі аяқпен секіру; ептілікке, зейінділікке тәрбиелеу, қозғалыс үйлесімділігін дамыту. "Аққу-қаздар" қимыл-қозғалыс ойыны. (дене шынықтыру) Мақсат-міндеттері. Санамақ арқылы жүргізушіні тағайындауға, ойын шартын бұзбай ойнауға дағдыландыру; кеңістікті бағдарлауға, жалтарып жүгіруге; жылдамдыққа, шапшаңдыққа, зейінділікке тәрбиелеу. Сөйлеу, ойлау қабілеттерін дамыту. Ойын шарты. Балалардың ішінен біреуін "қасқыр" етіп сайлайды, қалғаны "аққу-қаздар" болады. "Құсшы" болып алғашында педагог, кейін балалардың біреуі ойынды жүргізулері мүмкін. Құсшы құстарды жем жеуге</p>	<p>шығуы, жапырақтардың сарғайып жерге түсуі. Табиғатты сүюге баулу. Қимылды ойын. «Қыз қуу» қазақ халқының ұлттық ойыны). (дене шынықтыру) Балаларды ойын ережелерін сақтауды үйрету. Алаңда дұрыс қозғала білу. Бір-бірлеріне кедергі жасамау. Дабылға жылдам назар аудару. "Балықшылар мен балықтар қимыл-қозғалыс ойыны. (дене шынықтыру) Мақсат-міндеттері. Балаларды ойынның шарты бойынша әділ ойнауға баулу; бір немесе қарама-қарсы бағытта, бір-біріне соғылмай, жылдам жүгіре білуге дағдыландыру; дене бұлшық еттерін нығайту, ептілікті, жылдамдықты дамыту. Балалар "балықшыларды" (бір-екі бала) санамақпен тағайындайды, қалған балалар "балықтарды" сомдайды. Белгі бойынша "балықтар" алаңның бір жағынан екінші жағына, бірін-бірі итермей, соғылмай, жылдам жүгіреді Сол кезде алаңның ортаңғы екі шетінде тұрған "балықшылар" "балықтарды" қолмен түртіп, ұстап алуға тиісті. Ойынның соңында балалар "балықшылар" ұстаған "балықтарды" санайды, кімнің көп балық ұстағанын анықтайды. Ойын бірнеше рет қайталануы мүмкін. Еңбек: гүлдерден гүлшоғын</p>
---	---	---	--	--


		<p>жаңбырдан кейінгі шалшықты баспау үшін, биік жерге (тастар, бөренелер, орындықтар, сатыларға) жылдам шығып тұрулары тиіс.</p> <p>Ересектермен бірге орындалатын қарапайым еңбек тапсырмалары: күрғақ жапырақтарды жинау.</p> <p>Мақсат-міндеттері. Тазалық пен тәртіпке үйрету; топпен жұмыс істеу біліктерін бекіту.</p> <p>"Шұңқырдан аттап секіріп өт" қимылды жаттығуы. (дене шынықтыру) Мақсат-міндеттері. Балаларды ұзындыққа секіруге машықтандыру; вестибуляр аппаратын, күш-жігерін дамыту.</p> <p>Өз бетімен еркін ойын әрекеті, далаға шығарылған материалмен ойындар. Мақсат-міндеттері. Қимыл-қозғалыс үйлесімділігін дамыту; негізгі қимылдарды орындау тәсілін жетілдіру; ойындарға саналы түрде қосылуға тәрбиелеу.</p>	<p>қызығушылықтарын дамытып, тату ойнауларын қадағалау.</p>	<p>босатады да, былай дейді: - Акку-қаздар! (Ға-ға-ға!) - Жем жедіңдер ме? (Иә, иә, иә!) - Су іштіңдер ме? (Жо-оқ, жо-оқ!) Күсшы: - Суға ұшып келіңдер! Ошакқа абайлап жетіңдер! Сақ болыңдар, аш қасқыр келеді!</p> <p>"Акку-қаздар" иелеріне қарай ұшулары керек. Ал, "аш қасқыр" болса, құстарды ұстап алып жеуге тырысады. Ұсталған "акку-қаздар", "қасқырға" көмектеседі. Сөйтіп, акку-қаздар азайып біткенше ойын жалғасады.</p> <p>Еңбек: аула сыпырушыға көмектесу.</p> <p>Балалардға ересектерге көмектесуді үйрету.</p> <p>Еңбектенуге құштарлықтарын дамытып, ұқыптылыққа тәрбиелеу.</p> <p>Өз бетімен ойындар. Доппен ойын.</p> <p>Әр балаға доппен ойнау мүмкіндігін беру. Ойын барысында еркіндік пен қуаныш сезімін оята білу.</p>	<p>жасау.</p> <p>Сұлулықты сезінуге баулу. Жеке істерін қошеметтеу.</p> <p>Өз бетімен ойындар. «Сүйікті ойыншықтармен ойнау».</p> <p>Қуанышты жағдайлардың туындауына жағдай жасап, әр баланың өзінің қызықты ісімен айналысуына мүмкіндік беру.</p>
Серуеннен оралу	Балаларды киімдерін жүйелі шешінуге дағдыландыру, шкаф сөрелеріне киімдерін орналастыру, қолдарын жуу. (мәдени-гигиеналық дағдылар, дербес әрекет)				
Түскі ас	Балалардың беті-қолдарын жуғызу, таңғы асқа отырғызу. Тамақтану мәдениетімен таныстыру. Қасық пен шанышқыны дұрыс пайдалануды үйрету. Тамақ ішіп отырғанда сөйлемей. Тамақтанғаннан кейін беті-қолды жуу Жуынсаң сен әрдайым, Таза бетің, маңдайың, Тазалықтың досы, Су дегенің осы. (мәдени-гигиеналық дағдылар, көркемсөз, сөйлеуді дамыту)				
Күндізгі ұйқы	"Алтын балық" ертегісін оқып беріп, балаларды ұйықтату. (көркем әдебиет)				
Бірте-бірте тұрғызу, сауықтыру шаралары	Жалпақтабаңдықтың алдын алу мақсатында денсаулық жолдарымен жүру. Алған білімдерін бекітіп, мәдени-гигиеналық дағдыларын орындау.				

	<p>Домала, доп, домала (екі қолды айналдыру) Балшыққа тек жолама (сұқ саусақпен ескерту жасау) Жек көремін оныңды (сұқ саусақты оң және сол жаққа қозғау) Бүлдіресің қолыңды (екі қолының алақандарын жоғары көтеріп айналдыру) Секіріп өт ордан да, (екі қолды жұдырықтап кезек-кезек бірінің үстінен бірін секірту) Секіріп өт жолдан да, (екі қолды жұдырықтап кезек-кезек бірінің үстінен бірін секірту) Қуса күшік жетпесін (баяу жүгіру) Мәшине басып кетпесін (мәшиненің рулін айналдыру) (мәдени-гигиеналық дағдылар, дербес әрекет)</p>				
Бесін ас	<p>Гигиеналық дағдылар Мақсат-міндеттері. Балалардың мәдени-гигиеналық дағдылар туралы, кейбір жұқпалы аурулардың себептері туралы білімдерін кеңейту.</p> <p>Көркемсөз Қолды жусақ әрқашан, Ауырмайды ішіміз. Тазалықты сақтасақ, Ауырмаймыз ешқашан.</p> <p>(мәдени-гигиеналық дағдылар, дербес әрекет, көркемсөз)</p>				
Балалардың дербес әрекеті (баяу қимылды ойындар, үстел үсті ойындары, бейнелеу әрекеті, кітаптар қарау және тағы басқа әрекеттер)	<p>"Ойыншықтар фабрикасына саяхат" ертегісін мәнерлеп оқу. (қазақ тілі) Сөйлеудің дыбыстық мәдениеті: [ф], [п], [б] дыбыстары" Мақсат-міндеттері. Балаларды ойыншықтар фабрикасы туралы ертегі мазмұнымен таныстыру; ертегі жанры туралы ұғымдар қалыптастыру; ойыншықтардың пайда болуы туралы жаңа мәліметтер беру. Фонетикалық ритмика. "Па-ба-па, па-ба-па, жүреді жолда арба".</p> <p>Дидактикалық ойын. "Сиқырлы сөздер". Мақсат-міндеттері. Балаларды жылдам ойлауға, зейін, ойлау қабілетін дамыту. Педагог кез келген сөзді айтады, балалар жақсылап ойланып, сол сөзге ұқсас сөзді айтуы қажет. Мысалы: қасық - асық, тал - тау, тар - қар, алақан - алақай. (сөйлеуді дамыту, қазақ тілі)</p>	<p>Шығармашылық іс-әрекет "Ғажайып әлемінің шамдары". тақырыбы бойынша балалар қалаулары бойынша іс-әрекеттерді таңдап, орталықтарға барып жұмыс жасайды. (сурет салу, мүсіндеу, жапсыру, құрастыру) <i>Сурет салу бойынша</i> алаларға дымқыл қағаз бетіне акварельге малынған қылқалам ұшымен шамдар тәріздес дақтарды және дақтардан жан-жаққа шашыраған сәулелерді салу техникасын үйрету. <i>Мүсіндеу іс-әрекеті бойынша</i> аңның сипаттық ерекшеліктерін көрсете отырып, пропорциясын сақтап, құрылымдық тәсілмен бөлшектерді біріктіру арқылы мүсіндеуді үйрету <i>Жапсыру іс-әрекеті бойынша</i> дайын пішіндерден жануарлар пішінін қию және ол заттарды қағаз бетіне</p>	<p>"Айырмашылықтарды тап" дидактикалық ойыны. Мақсат-міндеттері. Есте сақталатын заттарды салыстыра білуді дамыту, олардан ұқсастықтар мен айырмашылықтарды табу. Ойын материалдары мен көрнекі құралдар: сюжеттік карталар. Сипаттама: 2-3 минут ішінде балаға карточкасын көрсету. Содан кейін оған басқа кейбір заттар немесе әрекеттер жоқ немесе ауыстырылған екінші картаны ұсыныңыз. Бала не өзгергенін анықтауы керек. (математика негіздері, сөйлеуді дамыту) «Музыкадағы үш кит» дидактикалық ойыны. Мақсат-міндеттері. Музыкадағы «Үш кит» тақырыбы бойынша балалардың білімін бекіту. (музыка) Дидактикалық ойын. "Кім (не) алғашында не немесе кім болды?" Мақсат-міндеттері. Ойлауды</p>	<p>Варитативті компонент Қызықты математика Шаршы, дөңгелек, үшбұрыш". Мақсат-міндеттері. Балалардың үшбұрыш, дөңгелек және шаршы сияқты геометриялық пішіндердің қасиеттері жөнінде білімдерін тиянақтау. Дамытушы ойын. "Ғажайыптар көлігін жөндейік." Мақсат-міндеттері. Геометриялық пішіндерді атауды, сөзбен сипаттауды үйрету. (сөйлеуді дамыту, қазақ тілі)</p> <p>Дидактикалық ойын. "Саңырауқұлақтың үйіндегі кемпірқосақ түстерін тап". Мақсат-міндеттері. Табиғат құбылыстарына қатысты жұмбақты шешу. (көркем әдебиет, сөйлеуді дамыту, қазақ тілі)</p>	<p>Қоршаған ортамен танысу "Өсімдіктер күтімі". Мақсат-міндеттері. Балаларды бөлме өсімдіктерімен таныстыру; бөлме гүлдерінің аттарын жатқа айтуға және оларды көргенде тануды үйрету. "Бөлме өсімдіктерін күтейік" дидактикалық ойыны. Мақсат-міндеттері. Бөлме өсімдіктерінің атауларын, оларды күту ерекшеліктерін балалардың есіне түсіру, бірігіп жұмыс істеуді үйрету, достық қарым-қатынасқа тәрбиелеу.</p> <p>"Кім қалай сөйлейді?" дидактикалық ойыны. Мақсат-міндеттері. Сөздік қорын кеңейту, реакция жылдамдығын дамыту. Барысы: педагог балаларға допты кезекпен лақтырады, жануарларды атайды. Допты қайтарған балалар жануардың қалай дыбыстайтынын айту керек.</p>

	<p>"Еркежан әже қонаққа келді". Мақсат-міндеттері. Балаларға заттарды бірінің үстіне бірін қою, жұптастыру арқылы салыстыру, тәсілдерін меңгерту; "жоғарыда - төменде", "біреу - көп" ұғымдарын бекіту; әртүрлі белгілері бойынша заттарды топтастыру. (математика негіздері, сөйлеуді дамыту)</p>	<p>орналастыру дағдыларын қалыптастыру. <i>Құрастыру іс-әрекеті бойынша</i> қағазды бұру арқылы конусты, «оригами» әдісі бойынша түлкінің басын жасап, түлкіні құрастыруды үйрету; желім арқылы түлкінің басы мен денесін жапсыру іскерліктерін жетілдіру;</p> <p>Саусақ жаттығуы. Ғажайып шамдар, Алғашында дақ боласындар. Сәулелеріңді шашып, Жарқырап жайнайсындар. Жанып-сөніп, Жанып-сөніп Жарқырап жанасындар. (сөйлеуді дамыту)</p>	<p>дамыту, сөздікті кеңейту, істің соңын бекіту. Қозғалыс: педагог балалардың кез келгеніне допты лақтырады, затты немесе жануарды атайды, бала педагогке допты қайтарғанда аталған заттың кім (не) екені туралы сұраққа жауап береді:. Тауық - жұмыртқа. Нан - ұн. Жылқы - құлын. Шкаф - тақтай. Сыыр - бұзау. Велосипед - темір. Көйлек - мата. Балық - жұмыртқа. Етік - тері. Алма ағашы - тұқым. Үй - кірпіш. Күшті - әлсіз. Көбелек - құрт. Ересек - бала.</p>	<p>Сыыр мөңірейді. (Мө - мө) Жолбарыс ақырады. (Ырр-ырр) Жылан ысылдайды. (Ысс-ысс) Маса ызындайды. (Ызз-ызз) Ит үреді. (Ап-ап) Қасқыр ұлиды. (Уу-уу) Мысық мияулайды. (Мияу-мияу) Шошқа қорсылдайды. (Қорс-қорс) (көркем әдебиет, сөйлеуді дамыту)</p>	
<p>Балалармен жеке жұмыс</p>	<p>Дидактикалық ойын. «Сөзді өзгерт». Педагог: - Балалар, «Қыс» деген сөздегі соңғы «-с» дыбысын алып тастап, орнына «-з» дыбысын қойсақ қандай сөз шығады? Сөздегі бір дыбысты өзгерткенде сөздің мағынасы өзгеріп кететіні туралы түсінік береді. «-с» дыбысына аяқталатын сөздерді айтады, «-с» дыбысының орнына «-з» дыбысын қойып, сөзді өзгертіп айтуды ұсынады. - Жас- ... (жаз). - Қас- ... (қаз). - Түс- ... (түз). Қыз, қыр Жаз, жақ Қаз, қар Түз, тас (сөйлеуді дамыту)</p>	<p>Дидактикалық ойын. «Қай қолымда көп». Мақсат-міндеттері. Аз және көп заттарды ажыратуды, салыстыруды жаттықтыру; ойлау қабілеттерін дамыту. Ойынның құрал-жабдықтары: әртүрлі ұсақ заттар: моншақтар, түймелер. Ойынның мазмұны: ортаға бір баланы шақырып, оң және сол қолына көп және аз заттарды ұстатады. Бала қолда саны көп зат барын, қай қолында саны аз зат барын анықтайы. Одан кейін заттарды қатарымен қойып, қай қатарда көп, қай қатарда аз зат тұрғанын салыстырады. (сөйлеуді дамыту)</p>	<p>Саусақ жаттығуы. Ғажайып шамдар, Алғашында дақ боласындар. Сәулелеріңді шашып, Жарқырап жайнайсындар. Жанып-сөніп, Жанып-сөніп Жарқырап жанасындар. (сөйлеуді дамыту)</p>	<p>Дидактикалық ойын «Сипаттамасы бойынша тап». Мақсат-міндеттері. Ұзын - қысқа, кең - тар, биік - аласа ұғымдарын бекіту. Ойынның құрал-жабдықтары: жануарлар және құстардың ойыншықтары. Ойынның мазмұны: балалар аю, түлкі, қасқыр, қоянның ойыншықтарын қарастырады. Әр ойыншықты анықтайды, оның атынауын айтады. Ойнаушылардың біреуі бөлмеден шығып кетеді, басқа ойнаушылар ойыншық туралы жұмбақ құрастырады. Жұмбақ құрастырғаннан кейін жұмбақты шешетін баланы шақырады. (сөйлеуді дамыту, қоршаған ортамен танысу)</p>	<p>"Айырмашылықтарды тап" дидактикалық ойыны. Мақсат-міндеттері. Есте сақталатын заттарды салыстыра білуді дамыту, олардан ұқсастықтар мен айырмашылықтарды табу. Ойын материалдары мен көрнекі құралдар: сюжеттік карталар. Сипаттама: 2-3 минут ішінде балаға карточкасын көрсету. Содан кейін оған басқа кейбір заттар немесе әрекеттер жоқ немесе ауыстырылған екінші картаны ұсыныңыз. Бала не өзгергенін анықтауы керек. (математика негіздері, сөйлеуді дамыту)</p>

Серуенге дайындық	<p style="text-align: center;">Мақсат-міндеттері:</p> <ul style="list-style-type: none"> - киімді дұрыс бүктеуді, ілуді, аяқ-киімді түзу қоюды әдетке айналдыру; - өз бетінше жылдам және дұрыс ретпен киіне (шешіне) білуге дағдыландыру; - шкафқа ілінген, қойылған бас киім, киім, аяқ-киім сияқты заттарды өз орындарын біліп, тәртіпті сақтауды ұстануға тәрбиелеу; - ауа райына сай киінгенін қадағалай білуге, киімді, аяқ-киімді таза ұстауға баулу; - көмек көрсете білуге, алғыс айтуға тәрбиелеу. <p style="text-align: center;">(дербес әрекет)</p>				
Серуен	<p>Желдің соғуын бақылауды жалғастыру. (қоршаған ортамен танысу, сөйлеуді дамыту, көркем әдебиет) Мақсат-міндеттері. Балалардың бақылау дағдыларын қалыптастыру; желдің соғуын анықтау; ағаштардың қозғалуы, бұлттардың аспанда тез көшуі, қатты желден ағаш жапырақтарының түсуі, жел бағытын анықтау. Жаздың күні жел қандай болады, ағаш басының қозғалуы; күзбен салыстыру. Жұмбақ. Қанаты жоқ – ұшады, Аяғы жоқ – қашады. (Жел.) Тәжірибе. Желге қарсы жүгіру. Қорытынды. Желге қарсы жүгіру қиын. "Өз үйінді тап" қимыл-қозғалыс ойыны. (дене шынықтыру) Мақсат-міндеттері. Ептілікті, белгі бойынша жылдам әрекет ету білігін дамыту, ойын ережесін нақты орындауға дағдыландыру. Балаларға әртүрлі таңбалауыштар үлестіріледі. Белгі бойынша балалар алаңның түрлі жерлерінде жапсырылған белгілі үлкен таңбалауыштарға, өздерінің таңбалауыштарына сай жүгіреді. Кім өз орнын бірден таба алмаса, балалардың қалаулары бойынша тақпақ немесе ән айтып береді.</p>	<p>Жапырақтың түсуін бақылауды жалғастыру. (қоршаған ортамен танысу, сөйлеуді дамыту, көркем әдебиет) Мақсат-міндеттері. Күздің ерекшеліктері туралы ойын толық жеткізуді, сұраққа толық жауап беруді үйрету. Бақылау барысы: күз мезгілінің келгені, ағаштардан жапырақтары сарғайып жерге түсуінен байқауға болатынын айту. Жапырақтар жерге түсіп, айналаның барлығы сары алтынға боялғанын байқату. Сары ағаштар, сары жапырақтар, гүлзарлардың барлығы сап-сары екенін айту, күз мезгілін «алтын күз» деп атайды. - Жапырақтардың сыбырлағанын естідіңдер ме? - Жел соққанда жапырақтар ағаштан үзіліп, ауада қалықтап, баяу жерге түседі. Байқадыңдар ма? Бұл жапырақтың түсуі. Қоңыр күз, қоңыр күз. Жапырақтар желге баяу ұшады, жапырақтар жеп-жеңіл. Барлық ағаштар жапырақтардың түсін өзгертті ме? - Жазда ағаштар мен бұталар қандай болды? - Күздің келуімен олар қалай өзгерді? Қайыңның жапырақтары қандай түсті? (Алтын сары.) "Күн мен жаңбыр" қимыл-қозғалыс ойыны. (дене шынықтыру) Мақсат-міндеттері. Балаларды</p>	<p>Шалшық суды бақылау. (қоршаған ортамен танысу, сөйлеуді дамыту, көркем әдебиет) Мақсат-міндеттері. Балалардың назарын жаңбырдан соң жиналатын шалшық суларға аудару. Жаздың ыстық күнінде шалшық сулардың жерге жылдам сіңетініне, ал күзде салқын түскенде жерге ұзақ уақыт сіңбей, батпақ болып жататынына мән беру. Көркемсөз. Сылдырлайды мөлдір су, Мөлдір суға бетінді жу. Тазалықтың досы, Су дегенім осы. Тәжірибе. Суға тастар мен жаңғақтарды лақтыру. Мақсат-міндеттері. Кейбір заттардың суға батып кететінін, ал кейбірулерінің су бетінде қалқып жүретінін бақылау. Қимылды ойын. «Бір аяқпен жолдан секіру». (дене шынықтыру) Ойын алаңындағы ережені сақтай отырып, бір аяқпен алға жылжып секіруді үйрету. Қимылды ойын. «Айна» (дене шынықтыру) Мақсат-міндеттері. Қимылдардың мәнерлілігі мен шеберлігіне тәрбиелеу. Ойын барысы. Ойыншылар алаңда тұрады, жүргізуші</p>	<p>Аула сыпырушының жұмысын бақылауды жалғастыру. (қоршаған ортамен танысу, сөйлеуді дамыту, көркем әдебиет) Мақсат-міндеттері. Аула сыпырушының еңбек ету барысын бақылау. Еңбек нәтижесін атап көрсету (таза жолдар, бау-бақшаларды түскен жапырақтардан тазалау) және оның маңыздылығы; еңбек құралдарын атап беру (сыпырғыш, қалақ, күрек, қоқыс жәшігі). Аула сыпырушы еңбегінің нәтижесіне ұқыпты қарауға үйретіп, ұқыптылыққа тәрбиелеу. Мақал-мәтел. Еңбексіз өмір – сөнген көмір. Қимылды ойын. «Құнан шабысы» (қырғыз халқының ұлттық ойыны). (дене шынықтыру) Ойын ережесін сақтауға (белгіден соң жүру, бірін-бірі итермеу) үйрету. Жылдамдықпен күш жігерді дамыту. "Ұядағы құстар" қимыл-қозғалыс ойыны. (дене шынықтыру) Мақсат-міндеттері. Белгі бойынша екі аяқпен секіру; ептілікке, зейіндікке тәрбиелеу, қозғалыс үйлесімділігін дамыту. Еңбек: аула сыпырушыға</p>	<p>Ауа райын бақылауды жалғастыру. (қоршаған ортамен танысу, сөйлеуді дамыту, көркем әдебиет) Мақсат-міндеттері. Алдымен, күзгі өзгерістер туралы және өлі табиғат туралы балаларға мәлімет беру: ауа температурасының төмендеуі, күннің суытуы; бұлтты және жаңбырлы күндер, аспанның сұрланып бұлыңғыр тартуы, бұлттың көшуі, күн көзінің сирек шығуы, жапырақтардың сарғайып жерге түсуі. Табиғатты сүюге баулу. Қимылды ойын. «Қыз қуу» қазақ халқының ұлттық ойыны. (дене шынықтыру) Балаларға ойын ережелерін сақтауды үйрету. Алаңда дұрыс қозғала білу. Бір-бірлеріне кедергі жасамау. Дабылға жылдам назар аудару. Еңбек: гүлдерден гүлшоғын жасау. Сұлулықты сезінуге баулу. Жеке істерін қошеметтеу. Өз бетімен ойындар. «Сүйікті ойыншықтармен ойнау». Қуанышты жағдайлардың туындауына жағдай жасап, әр баланың өзінің қызықты ісімен айналысуына мүмкіндік беру.</p>

	<p>Ойынды екінші рет өткізу үшін таңбалауыштарды қайта тарату керек.</p> <p>Қимылды ойын. «Желбезекпен жүгіру». (дене шынықтыру)</p> <p>Желбезекті қолға алып жарысу, кім бірінші мәреге жетеді, сол бала жеңімпаз болады.</p> <p>Еңбек: тәрбиешіге көмек. Үлкендерге қызмет көрсету, ауланы тазартуға қатысу, жапырақтарды жинау.</p> <p>Өз бетімен ойын ойнау. «Желбезекпен ойын».</p> <p>Ыңғайлы жағдайларды жасау, алаң ішінде іс-қимылдарды дамыту. Көтеріңкі көңіл күйде болу.</p>	<p>белгі бойынша жан-жаққа шашырап жүгіруге және бір-біріне соғылмай, бір жерге жиналуға дағдыландыру; вестибуляр аппаратын, кеңістікті бағдарлау қабілетін жетілдіру; ептілікке, достыққа тәрбиелеу.</p> <p>Күрделенуі: екінші белгі бойынша балалар жаңбыр шалшықтарын баспау үшін, биіктіктерге (тастар, бөренелер, орындықтар, сатыларға) жылдам шығып тұру тиіс.</p> <p>Ересектермен бірге орындалатын қарапайым еңбек тапсырмалары: құрғақ жапырақтарды жинау. Мақсат-міндеттері. Тазалық пен тәртіпке үйрету; топпен жұмыс жасау біліктілігін бекіту.</p> <p>"Шұңқырдан аттап секіріп өт" қимылды жаттығуы. (дене шынықтыру)</p> <p>Мақсат-міндеттері. Балаларды ұзындыққа секіруге машықтандыру; вестибуляр аппаратын, күш-жігерін дамыту.</p> <p>Өз бетімен еркін ойын әрекеті, шығарылған материалмен ойындар.</p> <p>Мақсат-міндеттері. Қимыл-қозғалыс үйлесімділігін дамыту; негізгі қимылдарды орындау тәсілін жетілдіру; ойындарға саналы қосылуға тәрбиелеу.</p>	<p>оларға қарсы жағында болады. Балалар жүргізушінің айнадағы көрінісі болады. Жүргізуші «айна алдында» әртүрлі еліктеу әрекеттерін орындайды (тарау, киімді түзету және тағы басқа). Ойыншылар жүргізушімен бір уақытта оның қимыл-әрекетін, тек қимылдарды ғана емес, сонымен қатар мимикасын да дәл жеткізуге тырысу керек. Жүргізушінің рөлін тәрбиеші де, бала да орындай алады.</p> <p>Еңбек: «Балалармен бірге балабақша алаңын жылы сумен жууды бақылау». Еңбектің маңыздылығын сезінуге және үлкендерге көмектесуге үйрету.</p> <p>Өз бетімен ойналатын ойындар. Гимнастикалық құралдарға өрмелеу (баспалдақ және тағы басқа).</p> <p>Балалардың қосалқы ойындарға қызығушылықтарын дамытып, тату ойнауларын қадағалау.</p>	<p>көмектесу.</p> <p>Балаларды ересектерге көмектесуге үйрету.</p> <p>Еңбектенуге құштарлықтарын дамытып, ұқыптылыққа тәрбиелеу.</p> <p>Өз бетімен ойындар. Доппен ойын.</p> <p>Әр балаға доппен ойнауға мүмкіндік беру. Ойын барысында еркіндік пен қуаныш сезімін ояту.</p>	
<p>Серуеннен оралу</p>	<p>Балаларға киімдерін жүйелі шешінуге дағдыландыру, шкаф сөрелеріне киімдерін жинау, колдарын жуу. (мәдени-гигиеналық дағдылар, дербес әрекет)</p>				
<p>Балалардың үйге қайтуы (ата-аналарға кеңес)</p>	<p>«Баланың бос уақытын дұрыс ұйымдастыру» тақырыбына әңгімелесу.</p>	<p>Баланың өздігінен орындайтын жұмыстары туралы әңгімелесу.</p>	<p>"Баланың сұрағына ашуланбай жауап бересіз бе?" тақырыбында әңгімелесу, сауалнама жүргізу, кеңес беру.</p>	<p>"Бала - біздің айнамыз" тақырыбында әңгімелесу.</p>	<p>Ұйымдастырылған іс-әрекеттің бір апталық жұмысы туралы әңгімелесу.</p>

Әдіскер:  С.Н.Байболова

ТӘРБИЕЛЕУ-БІЛІМ БЕРУ ПРОЦЕСІНІҢ ЦИКЛОГРАММАСЫ

<p>Білім беру ұйымы (балабақша/ шағын орталық, мектепалды сыныбы)</p>	<p align="center"><i>Түркістан облысының адами әлеуетті дамыту басқармасының Кентау қалалық адами әлеуетті дамыту бөлімінің «Әлия» бөбекжай-балабақшасы</i></p>				
<p>Топ/сынып</p>	<p align="center">Ересек топ</p>				
<p>Тобы, топтың реттік саны, атауы</p>	<p align="center">«Қызғалдақ»</p>				
<p>Балалардың жасы</p>	<p align="center">4 жастағы балалар</p>				
<p>Педагогтің аты-жөні</p>	<p align="center"><i>Бдырысова А, Гельмадинова Н</i></p>				
<p>Жоспардың құрылу кезеңі (апта күндерін, айды, жылды көрсету)</p>	<p align="center">28.11.2022 - 02.12.2022.</p>				
<p>Апта күндері</p>	<p align="center"><i>Дүйсенбі</i></p>	<p align="center"><i>Сейсенбі</i></p>	<p align="center"><i>Сәрсенбі</i></p>	<p align="center"><i>Бейсенбі</i></p>	<p align="center"><i>Жұма</i></p>
<p>Күн тәртібі</p>					
<p>Балаларды қабылдау</p>	<p>Таңғы сүзгі: балалардың терісін, дене қызуын, сыртқы көрінісін тексеру. Балаларды жақсы көңіл күймен қарсы алу және оларға қолайлы жағдай жасау. Баланың көңіл күйін, оның жеке пікірін, қызығушылығын анықтау. (сөйлеуді дамыту)</p>				
<p>Ата-аналармен әңгімелесу, кеңес беру</p>	<p align="center">"Баланың сұрағына ашуланбай жауап бересіз бе?" тақырыбында әңгімелесу, сауалнама жүргізу, кеңес беру.</p>				
<p>Балалардың дербес әрекеті (баяу қимылды ойындар, үстел үсті ойындары, бейнелеу әрекеті, кітаптар қарау және тағы басқа әрекеттер)</p>	<p>"Бөлме өсімдіктерін жуу". Мақсат-міндеттері. Балаларға суару әдістері және ережелер (толтырмай, біркелкі суару) туралы түсінік беру; өсімдіктерге күтім жасауға қызығушылықтарын дамыту. Балаларды үлкендерге өз қолдарынан келетін көмек көрсетуге тарту, бөлме өсімдіктері туралы балалардың идеяларын нақтылау.</p>	<p>"Шешіну бөлмесінің шкафындағы тәртіп». (тәрбиешінің көмекшісімен бірге) Мақсат-міндеттері. Балаларға жеке киім шкафтарында тәртіп сақтауды үйрету, шкафты киім және аяқкиімнен босату, сөрелерді дымқыл шүберекпен сүрту және киімді орнына мұқият бүктеу. Еңбекқорлыққа тәрбиелеу, тәртіп сақтауды үйрету. Ұжымда тату-тәтті еңбектенуге үйрету.</p>	<p>"Өз төсегімізді жинауды үйренеміз". Мақсат-міндеттері. Балалардың өз төсек-орнын ұқыпты ұстау дағдыларын қалыптастыру; ұқыптылыққа, басқа біреуге көмектесуге ұмтылуға тәрбиелеу; еңбекке ұқыпты қарауға тәрбиелеу; өзіне-өзі қызмет көрсету бойынша дербестігі мен дағдыларын дамыту.</p>	<p>"Ойыншықтардағы тәртіп". Мақсат-міндеттері. Жұмыс басталар алдында балаларға жұмыс алжапқышын киюді үйрету; ойыншықтарды тәртіпте ұстау: жуу, кептіру, сүрту және орнына қою. Еңбекқорлықты және тәртіпсіздікті көре білуді дамыту; сумен жұмыс кезінде ұқыптылықты дамыту. Өз еңбегі мен басқа адамдардың еңбегін құрметтеуге тәрбиелеу.</p>	<p>"Біз орындықтарды орнына орналастырамыз". Мақсат-міндеттері. Еңбек дағдыларын дамытуды жалғастыру; тапсырманы жылдам, мұқият орындау.</p>
<p>Дидактикалық ойын "Ненің ізі?» Мақсат-міндеттері. Байқампаздыққа, ұқыптылыққа үйрету. (сөйлеуді дамыту,</p>	<p>Үстел үсті ойыны. "Логикалық ойын". Мақсат-міндеттері. Ойлау қабілетін, зейінін, ынтасын дамыту. (танымдық дағдылар,</p>	<p>Дидактикалық ойын. "Менің қайда және кім болып жұмыс істейтінімді тап". Мақсат-міндеттері. Мамандық түрлерінің атауын</p>	<p>«Суреттер құрастыру». Мақсат-міндеттері. Балаларға ұсақ суреттерден бір мазмұнды сурет құрастыруды үйрету, әңгіме құрастыра білу, тіл байлығын, ой-өрісін дамыту,</p>	<p>«Заттарды салыстыру». Мақсат-міндеттері. Балаларды заттар мен шамаларды салыстыра білуге үйрету. Ұғымдардың мағынасын түсіндіру, оларды бір-бірінен</p>	

	қазақ тілі)	сөйлеуді дамыту)	еске сақтауды үйрету, ой-қиялын, ынтасын дамыту. (сөйлеуді дамыту)	әртүрлі мазмұнды суреттер құрастыруға балалардың қызығушылығын дамыту. (сөйлеуді дамыту, құрастыру)	ажыратуға баулу. Ойын-тілін танымдық әрекетін дамытып, баланы өзін қоршаған ортаға сүйіспеншілікке тәрбиелеу. Ойын атрибуттары: суреттер, ойыншықтар. Ойынның барысы: балалар әртүрлі заттарды салыстырады, суретін салады, айырмашылығын белгілері бойынша айтады. Жуан - жіңішке. Кең - тар. Биік - аласа. Үлкен - кішкентай. Ұзын - қысқа . Ұғымдарын үйрету. (математика негіздері)
Танертеңгі жаттығу	Жалпы дамыту жаттығулары 1.Бастапқы қалып: аяқ арасы алшақ, дене тік, қол төменде. 1.2. Қолды алға көтеру. 1.3. Саусақтарын бұғу, қолдарын айналдыра қимылдау. 1.4. Бастапқы қалыпқа келу. 2. Бастапқы қалып: аяқ арасы алшақ, қол белде. 2.1. Кезекпен екі жаққа бұрылғанда екі қолды екі жаққа жіберу. 2.2. Оңға және солға иілу. 2.3. Қолдың ұшын аяқтың ұшына жеткізу. 2.4. Бастапқы қалыпқа келу. 3. Аяқтың ұшына көтерілу. 3.1. Екі аяқтың өкшесін кезек-кезек топылдату. 3.2. Аяқтың ұшымен топылдату. 3.3. Бастапқы қалыпқа келу. (дене шынықтыру, дербес әрекет)				
Таңғы ас	Балалардың беті-қолын жуып, таңғы асқа отыруы. Ас ішу мәдениетімен таныстырып отыру. Қасық пен шанышқыны дұрыс пайдалануды үйрету. Ас ішкенде сөйлемеу. Астан соң беті-қолды жуу. Шолпан Оразбаева "Су". Тазалықта досындай Су дегенім осындай. Таза жүрсек әрдайым, Жақсы болар жағдайың. (мәдени-гигиеналық дағдылар, дербес әрекет, көркемсөз)				
Ұйымдастырылған іс-әрекетке дайындық	Дидактикалық ойын. «Сыңарын тап». Мақсат-міндеттері. Балалардың пішіндер туралы түсініктерін кеңейту. Байқампаздыққа және	Қыс мезгілінің мнемотехникасына қарап әңгімелесу. (сөйлеуді дамыту) Дидактикалық ойын. "Үлкен – кішкентай".	Қыс мезгіліне байланысты тақпақтар жаттау. (сөйлеуді дамыту, көркем әдебиет)	"Қысқы тіршілік" туралы әңгімелесу. (сөйлеуді дамыту)	Қыс мезгілінің ерекшеліктері туралы әңгімелесу. (сөйлеуді дамыту)

	<p>шапшандыққа үйрету. Ойынға қызығушылықтарын арттыру. Тазалыққа, ұқыптылыққа тәрбиелеу.</p> <p>Ойын ережесі: геометриялық пішіндерді алып, ортасынан бөлу. Балалар сол геометриялық пішінді тауып құрау керек. Ойын бірнеше рет қайталанатын және геометриялық пішіндердің түр-түстерін айтып беруге тиіс. (құрастыру, сөйлеуді дамыту)</p>	<p>Мақсат-міндеттері. Балаларды ұзақ және қысқа дыбыстарды ажыратуды; музыканың ырғағын сезінуді үйрету. (музыка, сөйлеуді дамыту)</p>			
<p>Білім беру ұйымының кестесі бойынша ұйымдастырылған іс-әрекет</p>	<p>Музыка "Қыс әні".</p> <p>Мақсат-міндеттері. Балалардың қыс туралы әннің сипатын түсініп, ажырата білу қабілетін дамыту; қыс мезгілінің ерекшелігін музыкадағы контрастық бөлімдер арқылы ажырату қабілетін қалыптастыру.</p> <p>Қ. Шілдебаевтың әні «Қыс. Музыкалық жетекші балалармен бірге ән айтуды бастайды. Әнді хор мінбесіне барып айтады. Ұнтаспаға қосылып, шумағын - жеке дауыста, қайырмасын - хормен орындауды ұсынады. (музыка)</p> <p>«Он және сол». (математика негіздер, жапсыруі)</p> <p>Мақсат-міндеттері. Үлкен және кішкентай заттарды ажыратуды жаттықтыру.</p> <p>Ойынның құрал-жабдықтары: үлкендігі әртүрлі ойыншықтар. Ойынның мазмұны: бір баланы ортаға шақырып, оң қолына үлкен ойыншықты, сол қолына кішкентай ойыншықты ал деп тапсырма береді. Ойын осылай жалғаса береді. Сонымен қатар бааларға үлкен затты үлкен</p>	<p>Қазақ тілі "Қыс мезгілі. Қысқы табиғат құбылыстары".</p> <p>Мақсат-міндеттері. Балалардың қыс мезгілі жайлы мнемокесте және сызбалық суреттер негізінде "қыс", "қысқы табиғат құбылыстары" туралы түсініктерін қалыптастыру; "қыс" пен "жаз" мезгілдеріне байланысты антоним сөздерді дұрыс дыбыстауға жаттықтыру. Өлеңді мәнерлеп оқу. "Ну орманда қар жауып". Мнемокесте арқылы өлеңді топпен мәнерлеп қайталау. Сөзді-ырғақты жаттығу "Ну орманда қар жауып". Сәйкестендіруге арналған сөздік жаттығу "Жазда, қыста". (қазақ тілі, сөйлеуді дамыту, көркем әдебиет, қоршаған ортамен танысу)</p> <p>Шығармашылық іс-әрекет (сурет салу, мүсіндеу, жапсыру, құрастыру)</p> <p>«Кемпіркосак» тақырыбы бойынша балалар қалаулары бойынша іс-әрекеттерді таңдап, орталықтарға барып жұмыс жасайды.</p> <p><i>Сурет салу бойынша</i> аулаға жауған қар туралы сюжетті бор мен қылқалам арқылы салды</p>	<p>Дене шынықтыру "Тепе-теңдікті сақтайық".</p> <p>Мақсат-міндеттері. Балаларға қатарға екеуден тұруға; допты алысқа дәлдеп лақтыруды (3,5–6,5 м кем емес); сызықтардың арасымен (15 см арақашықтық) тепе-теңдікті сақтап жүруді үйрету.</p> <p>"Кедергілерден оңай өтеміз" қимылды ойыны.</p> <p>Мақсат-міндеттері. Балалар кедергілерден "жылан" тәрізді жорғалап өтулері керек. (дене шынықтыру)</p> <p>"Андардың іздерін зерттейік" (математика негіздері).</p> <p>Мақсат-міндеттер: балалардың заттардың жуандығы туралы білімдерін кеңейту, "ең жуан", "жіңішкелеу", "ең жіңішке" ұғымдарын жетілдіру.</p>	<p>Музыка "Қыс бояулары".</p> <p>Мақсат-міндеттері. Балалардың қыс туралы әннің сын-сипатын түсініп, ажырата білу қабілетін дамыту; қыс мезгілінің ерекшелігін музыкадағы контрастық бөлімдер арқылы ажырата білу қабілетін қалыптастыру.</p> <p>Дидактикалық ойын. "Қояндар".</p> <p>Мақсат-міндеттері. Балаларға музыканың көңілді не мұңлы, баяу түрлерін ажырата білуге баулу. (музыка, сөйлеуді дамыту)</p> <p>Шығармашылық іс-әрекет (сурет салу, мүсіндеу, жапсыру, құрастыру)</p> <p>«Өнерпаз балалар» тақырыбы бойынша балалар қалаулары бойынша іс-әрекеттерді таңдап, орталықтарға барып жұмыс жасайды.</p> <p><i>Сурет салу бойынша</i> аулаға жауған қар туралы сюжетті бор мен қылқалам арқылы салды үйдің сұлбасын салып, суреттегі қарды әр жерге қылқаламның ұшымен жақпалау</p>	<p>Дене шынықтыру "Досқа нені үйретемін?"</p> <p>Мақсат-міндеттері. Балаларға аяқтың ұшымен тұру; қолын беліне қойып, бір аяқпен тұруды; көлбеу тақтайдың үсітмен (ені 2 см, биіктігі 30-35 см) жоғары және төмен жүруді үйрету.</p> <p>"Баскетбол" қимылды ойыны.</p> <p>Мақсат-міндеттері. Екі топқа бөліп, баскетбол добына арналған торға белгіленген нысанадан аспай, допты көкірек тұсынан дәлдеп лақтыруды үйрету. (дене шынықтыру)</p> <p>Сөйлеуді дамыту "Қыс келді" тақпағын жаттау".</p> <p>Мақсат-міндеттері. Балалардың ұғымында "тақпақ" түсінігін қалыптастыру, қыс туралы көркем сөз үлгісімен таныстыру; қыс мезгілі туралы ұғымдарды көркемдеуіш сөздер арқылы толықтыру.</p>

ағашқа , кішкентай затты
кішкентай ағашқа желімдеу
тапсырылды.

үйрету; суреттегі ағаш пен
үйдің сұлбасын
салып, суреттегі қарды әр
жерге қылқаламның
ұшымен жақпалау техникасын
пысықтау; қар туралы
білімдерін тиянақтау; қағаз
бетін бағдарлау, қабылдау және
елестету қабілеттерін дамыту,
әсемдікті түйсіну сезімін
қалыптастыру;
бақылағыштыққа тәрбиелеу.
Мүсіндеу іс-әрекеті бойынша
ермексаздан аққаланы
мүсіндеуді үйрету; бір
бөлшекті екінші бөлшекке
сылап тегістеу жолымен
біріктіру ептілігін бекіту;
шығармашылықтарын дамыту;
табиғаттың сұлулығын сүйе
білуге тәрбиелеу; аққаланың
құрылысын бекіту, қисынды
ойлауды және себеп-салдар
байланыстардын
орналастыруды үйрету.
Жапсыру бойынша балаларды
аққала бейнесін көлемі түрлі
дөңгелектер арқылы
құрастырып, жапсыруға үйрету;
көзбен мөлшерлеу
мүмкіндіктерін қалыптастыру;
қысқы ойындар, мерекелер
жөнінде түсініктерін кеңейту.
Құрастыру іс-әрекеті бойынша
балалар мақтадан қардың
бейнесін үстел үстінде
құрастырады. қолдың ұсақ
моторикасын дамыту.
Балалардың мақтамен жұмыс
істеуге деген құштарлығын
қалыптастыру,
Дене шынықтыру
"Еңіс тақтайдың үстімен жүру".
Мақсат-міндеттері. Еңіс
тақтайдың үстімен қолдарын
жанына жіберіп, тура жүруге,
жердегі кедергі жолақтардан

техникасын пысықтау; қар
туралы білімдерін тиянақтау;
қағаз бетін бағдарлау,
қабылдау және елестету
қабілеттерін дамыту,
әсемдікті түйсіну сезімін
қалыптастыру;
бақылағыштыққа тәрбиелеу.
Мүсіндеу іс-әрекеті бойынша
Балаларға тұзды қамырдан
аққала сомдауды үйрету; бір
бөлшекті екінші бөлшекке
қосып тегістеу жолымен
біріктіру ептілігін бекіту.
Жапсыру бойынша балаларды
аққала бейнесін көлемі түрлі
дөңгелектер арқылы
құрастырып, жапсыруға
үйрету; көзбен мөлшерлеу
мүмкіндіктерін
қалыптастыру; қысқы
ойындар, мерекелер жөнінде
түсініктерін кеңейту.
Құрастыру іс-әрекеті
бойынша макарон өнімдерін
трафаретке қойып
"Бәйтеректі" құрастыруды
үйрету; дайын трафаретке
макарон өнімін беттестіру
әдісі бойынша іскерліктерін
дамыту; сары түсті
жылтырлақтармен
безендіргенде желімді
пайдалану техникасын
жетілдіру; қолдың ұсақ
моторикасын дамыту.

		<p>(жолақтар арақашықтығы 50 см) екі аяқпен екі аяқпен аттап, секіру және бір-біріне қарама-қарсы тұрып, допты бастарынан асыра лақтыруды үйрету.</p> <p>"Аю қалай жүгіреді?" қимылды ойыны.</p> <p>Мақсат-міндеттері. Екі топқа бөліну, бір сызыққа тұрғызу, белгіленген межеге дейін сапта бірінің артынан бірі арақашықтықты сақтап, бағытты өзгертіп жүгіруге дағдыландыру. (дене шынықтыру)</p>			
Серуенге дайындық	Балаларға өз киімдерін тануды, атауды, өз шкафын таңбалауыш арқылы табуды үйрету. (мәдени-гигиеналық дағдылар, дербес әрекет)				
Серуен	<p>Қарға мен сауысқанды бақылау. (қоршаған ортамен танысу, сөйлеуді дамыту)</p> <p>Мақсат-міндеттері. Қарға мен сауысқанның айырмашылықтарын айта білуге машықтандыру; құстар әлемі жайлы түсініктерін бекіту, өзіндік ерешекліктері мен белгілерін тануға ынталандыру.</p> <p>Балалар сауысқанның дыбыстарын тыңдап, сыртқы пішініне қарап, оның өзге құстарға өте ұқсамайтынын байқайды.</p> <p>Еңбек әрекеті: кураған жапырақтарды жинау.</p> <p>Мақсат-міндеттері. Еңбексүйгіштікке, ұқыптылыққа тәрбиелеу.</p> <p>"Ұшады құстар біздің бақта" жаттығуы. (дене шынықтыру, қоршаған ортамен танысу, сөйлеуді дамыту)</p> <p>Мақсат-міндеттері. Балаларды құстардың қимылдарына еліктеуге машықтандыру; құстар әлеміне қызығушылықты</p>	<p>Қардың түсуін бақылау. (қоршаған ортамен танысу, сөйлеуді дамыту)</p> <p>Мақсат-міндеттері. Қардың қасиеттері туралы түсінік қалыптастыру; маусымдық құбылыс - қардың түсуі туралы білімдерін бекіту.</p> <p>Зерттеу. Ақ қағазға ұшып келе жатқан қар ұлпаларын ұстау; зерттеу; қасиеттерін анықтау.</p> <p>Ересек адамдармен бірге орындалатын қарапайым еңбек тапсырмалары: ағаштардың тамырларын қармен жабу.</p> <p>Мақсат-міндеттері. Бірлесіп жұмыс істеу қабілетін дамыту.</p> <p>Қимыл-қозғалыс ойындары. (дене шынықтыру)</p> <p>"Аққала ойыны".</p> <p>Мақсат-міндеттері. Заттарды лақтыру дағдыларын бекіту.</p> <p>"Допты қақпаға түсіру" қимылды ойын-жаттығуы. (дене шынықтыру)</p> <p>Мақсат-міндеттері." Қақпаға" допті өткізе білуге,</p>	<p>Шыршаларды бақылау. (қоршаған ортамен танысу, сөйлеуді дамыту)</p> <p>Мақсат-міндеттері. Балалардың таныс ағаштарды бір немесе екі белгі бойынша табу қабілетін бекіту; шыршаның ерекшеліктерін және оны басқа ағаштардан ажырату іскерліктерін дамыту.</p> <p>Ересек адамдармен бірге орындалатын қарапайым еңбек тапсырмалары (ұсақ қоқыстарды жинау).</p> <p>Мақсат-міндеттері. Бірлесіп жұмыс істеу қабілетін қалыптастыру.</p> <p>Қимыл-қозғалыс ойындары. "Бос орын". (дене шынықтыру)</p> <p>Мақсат-міндеттері. Шапшаңдықты, ептілікті дамыту.</p> <p>Аз қимылды ойын. "Суықтықты". (дене шынықтыру)</p> <p>Мақсат-міндеттері. Есту қасиеттерін, физикалық қасиеттерін дамыту.</p>	<p>Қар мен мұзды бақылау. (қоршаған ортамен танысу, сөйлеуді дамыту)</p> <p>Мақсат-міндеттері. Судың әртүрлі күйі туралы білімдерін бекіту; жансыз табиғат туралы шынайы түсінікті қалыптастыру.</p> <p>Зерттеу. Үлкен және кішкентай қаңылтырдағы, таза және боялған судың қату уақытын салыстыру; ыдысқа тығыз немесе еркін салынған қардың еру жылдамдығын салыстыру.</p> <p>Ересек адамдармен бірге орындалатын қарапайым еңбек тапсырмалары: алаңда өсетін өсімдіктерге күтім жасау.</p> <p>Мақсат-міндеттері. Табиғаттағы еңбектенуді, қоршаған ортаға қызығушылықты қалыптастыру.</p> <p>Қимыл-қозғалыс ойындары. "Қарға мен торғай". (дене шынықтыру)</p>	<p>Қайың мен шетенді бақылау. (қоршаған ортамен танысу, сөйлеуді дамыту)</p> <p>Мақсат-міндеттері. Ағаштардың сыртқы түріне (ұқсастықтары мен айырмашылықтары) салыстырмалы талдау жүргізуді үйрету; ағаштарға сипаттама беру, ағаштың өсуіне қажетті жағдайлар туралы түсініктерін бекіту.</p> <p>Ересек адамдармен бірге орындалатын қарапайым еңбек тапсырмалары (қоқыстарды жинау).</p> <p>Мақсат-міндеттері. Еңбексүйгіштікке тәрбиелеу.</p> <p>Қимыл-қозғалыс ойындары. "Мысық пен тышқандар", "Доп" (2-3 ойнатылады). (дене шынықтыру)</p> <p>"Ақ серек, көк серек" қимыл-қозғалыс ойыны. (дене шынықтыру)</p>

<p>арттыру.</p> <p>Педагог балаларға құстардың ұшып-қонып жүргені туралы бейнежазбаларды алдын ала көрсетуі мүмкін.</p> <p>Қанаттарын жайып жан-жаққа, (аяқтың ұшына тұру, екі қолды жоғары көтеру)</p> <p>Ұшады құстар біздің бақта. (құстың ұшқанына еліктеу, қолдарын бұлғау)</p> <p>Солға ұшады, ұмтылып, (бір қолды сол жақта төменнен жоғары бірқалыпты көтеру)</p> <p>Оңға ұшады, ұмтылып. (Екінші қолды оң жақта төменнен жоғары бірқалыпты көтеру)</p> <p>Біресе төмен түсіп, қонады бұтаққа, (төмен отыру)</p> <p>Біресе көкке самғайды, ұқсайды ұшаққа. (аяқтың ұшына тұру, екі қолды жоғары көтеру)</p> <p>Д. Ахметова.</p> <p>"Қарақұс пен балапандар" қимыл-қозғалыс ойыны. (дене шынықтыру)</p> <p>Мақсат-міндеттері. Балаларды ойын шарты бойынша белгілерге сай жылдам жүгіруге дағдыландыру; шапшаңдыққа, ептілікке, ұйымшылдыққа тәрбиелеу.</p> <p>"Кім жылдам?" ойын-жаттығуы. (дене шынықтыру)</p> <p>Мақсат-міндеттері. Жүгіруді, секіруді, өрмелеуді пысықтау. (дене шынықтыру)</p> <p>Өз бетімен еркін ойын әрекеті, шығарылған материалмен алаңдағы ойындар.</p> <p>Мақсат-міндеттері.</p> <p>Қызығушылығы бойынша ойын таңдау мүмкіндігін қамтамасыз ету, құрдастарымен өзара әрекет ету біліктерін қалыптастыру.</p>	<p>арттыру.</p> <p>Педагог балаларға құстардың ұшып-қонып жүргені туралы бейнежазбаларды алдын ала көрсетуі мүмкін.</p> <p>Қанаттарын жайып жан-жаққа, (аяқтың ұшына тұру, екі қолды жоғары көтеру)</p> <p>Ұшады құстар біздің бақта. (құстың ұшқанына еліктеу, қолдарын бұлғау)</p> <p>Солға ұшады, ұмтылып, (бір қолды сол жақта төменнен жоғары бірқалыпты көтеру)</p> <p>Оңға ұшады, ұмтылып. (Екінші қолды оң жақта төменнен жоғары бірқалыпты көтеру)</p> <p>Біресе төмен түсіп, қонады бұтаққа, (төмен отыру)</p> <p>Біресе көкке самғайды, ұқсайды ұшаққа. (аяқтың ұшына тұру, екі қолды жоғары көтеру)</p> <p>Д. Ахметова.</p> <p>"Қарақұс пен балапандар" қимыл-қозғалыс ойыны. (дене шынықтыру)</p> <p>Мақсат-міндеттері. Балаларды ойын шарты бойынша белгілерге сай жылдам жүгіруге дағдыландыру; шапшаңдыққа, ептілікке, ұйымшылдыққа тәрбиелеу.</p> <p>"Кім жылдам?" ойын-жаттығуы. (дене шынықтыру)</p> <p>Мақсат-міндеттері. Жүгіруді, секіруді, өрмелеуді пысықтау. (дене шынықтыру)</p> <p>Өз бетімен еркін ойын әрекеті, шығарылған материалмен алаңдағы ойындар.</p> <p>Мақсат-міндеттері.</p> <p>Қызығушылығы бойынша ойын таңдау мүмкіндігін қамтамасыз ету, құрдастарымен өзара әрекет ету біліктерін қалыптастыру.</p>	<p>дәлдікке, шапшаңдыққа баулу.</p> <p>Тәрбиеші балаларды доп (немесе әртүрлі шарлармен) ойнауға шақырады, балалар жиналған жерде сызық жүргізеді. Сызықтан 1-1,5м жерде кішкентай қақпа тұрғызылады.</p> <p>Ойынға 5-6 бала қатысады.</p> <p>Өзіндік еркін ойын әрекеттері, далаға алып шығатын материалдармен ойындар: қозғалыстарды дамыту.</p> <p>Мақсат-міндеттері. Қарлақтыруды үйрету.</p>	<p>Жүргізуші затты жасырған кезде оған қарауға тыйым салынады.</p> <p>Жүргізуші залдан шығып кетеді, балалар затты жасырады. Осыдан кейін жүргізуші залға кіріп, балалар жасырып қойған затты іздей бастайды. Балалар оның соңынан еріп: суық ... жылы ... ыстық ... сөздерін айтып, жасырылған затты табуға көмектеседі.</p> <p>Өзіндік еркін ойын әрекеттері: "Жалаушаға тезірек жет".</p> <p>Мақсат-міндеттері. Шеңбер бойымен сап түзей білу, төрт аяғымен жорғалай білу жаттығулары.</p>	<p>Мақсат-міндеттері.</p> <p>Педагогтің бұйрығын мұқият тыңдауды үйрету; зейінді дамыту.</p> <p>"Қара сиыр" ұлттық қимыл-қозғалыс ойыны. (дене шынықтыру)</p> <p>Мақсат-міндеттер. Балаларға ойын ережелерін қатаң сақтауды үйрету; кеңістікті бағдарлай білуге, шапшаңдыққа, тапқырлыққа баулу, достыққа тәрбиелеу.</p> <p>Ойын барысы. Ойынға 3 - 10 немесе одан да көп ойыншы қатысады. Көбінесе ойынға қара зат таңдап алынады (ескі малакай, құм салған дорба және тағы басқа). Ойынға қатысушылар шеңбер құрып, көздерін жұмуға тырысады. Ойын басқарушының берген бұйрығымен бір ойыншы шеңберден шығып, тығуға әзірленген затты алып оны тығады. Ойынға қатысушылардың міндеті — сол тыққан затты іздеп табу. Егер тығылған зат табылса, ойын жүргізуші ойынға қатысушылардың барлығына еститіндей дауыстап жариялайды да, барлығын табылған заттың төңірегіне жинайды. Заттың иесі өз затын қорғайды да, басқалары оны алдап-сулап, көңілін басқа жаққа бұрып, әлгі затты тартып алуға тырысады. Затты кім ала алатын болса, сол затты тығушы қызметін атқарушы болады да, қалғандары қайта шеңбер құрып, көздерін жұмып тұрады. Ойын осы тәртіппен жалғаса береді.</p> <p>Өзіндік еркін ойын</p>	<p>Мақсат-міндеттері.</p> <p>Балаларға ойын шарты бойынша ойнауды, мұқият және белсенді болуды; батылдыққа, шапшаңдыққа, жылдам жүгіруге баулу; балалардың тіл байлығын жетілдіру, достық қарым-қатынастарын дамыту.</p> <p>Ойын ашық алаңда өткізіледі.</p> <p>Ойынға қатысушылар екі топқа бөлінеді. Аралығы 30-40 метрдей жерге бір-біріне қарама-қарсы орналасады.</p> <p>Қаз-қатар қол ұстасып, тізіліп тұрады. Жеребе бойынша ойынды бастаған топтың балалары әндете өлең айтады:</p> <p>Ақ серек, көк серек, Бізден сізге кім қырақ? Екінші топтағылар ойыншының атын атайды.</p> <p>Сол кезде аты аталған бала өз тобынан шығып, екпіндей жүгіріп келеді де, қарсы топтың тізбегін үзіп кетуге тырысады.</p> <p>Егер үзіп кетсе, бір баланы жетелеп әкетіп, өз тобына қосады. Үзе алмаса, өзі сол топта қалады.</p> <p>Ескерту: педагог ойын ойнау алдында қауіпсіздік ережелерін қайталап, нұсқау беруі тиіс.</p> <p>Өзіндік еркін ойын әрекеттері, қозғалыстарды дамыту, қозғалыстарды дамыту.</p> <p>Мақсат-міндеттері. Жүгіру техникасын жетілдіру, жеңіл, жігерлі қимылдарды қалыптастыру.</p>
--	--	--	--	--	--

				әрекеттері, далаға алып шығатын материалдармен ойындар: еңбектеу. Мақсат-міндеттері. Қимылдарды үйлестіруді, батылдықты дамыту, шешім қабылдай алуға тәрбиелеу.	
Серуеннен оралу	Балаларды киімдерін жүйелі шешінуге дағдыландыру, шкаф сөрелеріне киімдерін жинау, қолдарын жуу. (мәдени-гигиеналық дағдылар, дербес әрекет)				
Түскі ас	Балалардың беті-қолын жуып, таңғы асқа отыруы. Ас ішу мәдениетімен таныстырып отыру. Қасық, шанышқыны дұрыс пайдалануды үйрету. Ас ішкенде сөйлемеу. Астан соң беті-қолды жуу. Шолпан Оразбаева "Су". Тазалықта досындай Су дегенім осындай. Таза жүрсек әрдайым, Жақсы болар жағдайың. (мәдени-гигиеналық дағдылар, дербес әрекет, көркем сөз)				
Күндізгі ұйқы	Релаксацияға арналған жаттығу: "Менің көзім". Мақсат-міндеттері. Тыныш ұйқыға қолайлы жағдай жасау.				
Бірте-бірте тұрғызу, сауықтыру шаралары	Балаларды ақырын сипап ояту. Шашты тарау дененің сауығуына да ықпал етеді. Содан кейін толық жуыну: қолдар шынтаққа дейін, бет, құлақ, мойын. Майтабандықтың алдын алуға арналған жаттығулар, денені тік ұстауға тәрбиелеу. Жаяу жүру: қабырғалы жол балалардың аяқтарын уқалайды, аяқтың бұлшықеттері мен байламды аппаратын нығайтады, денені тұтастай қорғайды. Көркемсөз Түскі ұйқы уақыты, Төсегіме жатамын. Ақ көрпемді жамылып Тәтті ұйқыға батамын. (дене шынықтыру, мәдени-гигиеналық дағдылар, дербес әрекет)				
Бесін ас	Балалардың беті-қолын жуып, таңғы асқа отыруы. Ас ішу мәдениетімен таныстырып отыру. Қасық, шанышқыны дұрыс пайдалануды үйрету. Ас ішкенде сөйлемеу. Астан соң беті-қолды жуу. Шолпан Оразбаева "Су". Тазалықта досындай Су дегенім осындай. Таза жүрсек әрдайым, Жақсы болар жағдайың. (мәдени-гигиеналық дағдылар, дербес әрекет, көркем сөз)				
Балалардың дербес әрекеті (баяу қимылды ойындар, үстел үсті ойындары, бейнелеу әрекеті, кітаптар қарау және тағы басқа әрекеттер)	Қоршаған ортамен танысу "Аппақ қыс". Мақсат-міндеттері. Балалардың қыс туралы түсініктерін кеңейту; қыс мезгіліндегі табиғат құбылыстарын байқау дағдыларын жетілдіру.	Математика негіздері "Сыңарлы және сыңарсыз киімдер". Мақсат-міндеттері. Балаларды заттардың көлемінің қасиеттері жөніндегі білімдерін тиянақтау, "ені", "ұзындығы", "көлемі"	Қ. Шілдебаевтың әні «Қыс. Музыкалық жетекші балалармен бірге ән айтуды бастайды. Әнді хор мінбесіне барып айтады. Ұнтаспаға қосылып, шумағын - жеке дауыста, қайырмасын - хормен	Варитативті компонент Қызықты математика "Сыңарлы және сыңарсыз киімдер". Мақсат-міндеттері. Балаларды заттардың көлемінің қасиеттері жөніндегі білімдерін	Кітап бұрышында: өткен тақырыптар бойынша суреттерді қарау, сипаттау; ертегілерді есте жаңғырту, кейіпкерлердің сөздерін қайталау. (коммуникативті дағдылар, көркем әдебиет, қазақ тілі, сөйлеуді дамыту)

	<p>«Табиғат құбылыстары» дидактикалық ойыны. Мақсат-міндеттері. Балалардың табиғат құбылыстары жөнінде түсініктерін нығайту. (қоршаған ортамен танысу, сөйлеуді дамыту, сурет салу)</p> <p>Дидактикалық ойын. "Қыста не болады?" Мақсат-міндеттері. Күз бен қыс мезгілдерінің құбылыстарын ажырату. Барысы: педагог балалардың алдына әр жыл мезгілінде болатын табиғат құбылыстары бейнеленген суреттерді таратады. Осы суреттердің ішінен бала, күз мезгіліне байланысты суретті таңдап алады және суретті бейнелеп береді. Мысалы: күн бұлттардың артында жасырынып тұр. (сөйлеуді дамыту, қоршаған ортамен танысу, сурет салу)</p> <p>Жыл мезгілі жайлы мнемокестемен жұмыс істеу немесе әңгімелесу. Мақсаты: мнемокестеге қарап жыл ерекшеліктерін айтып, толық сөйлем құруға үйрету. (көркем әдебиет, қазақ тілі)</p>	<p>ұғымдарын бекіту.</p> <p>Дидактикалық ойын. «Артығын тап». Әрбір балаға карточкалар ұсынады. Карточкадағы суреттерден артық суретті тауып, мағынасын түсіндіруін ұсынады. Карточкада не бейнеленгенін атап, артығын қарындашпен сызады. Мысалы, мұнда қар артық. Қар қыста ғана болады. (сөйлеуді дамыту, қазақ тілі)</p>	<p>орындауды ұсынады. (музыка)</p> <p>Шығармашылық іс-әрекет (сурет салу, мүсіндеу, жапсыру, құрастыру) Аулаға қар жауды". тақырыбы бойынша балалар қалаулары бойынша іс-әрекеттерді таңдап, орталықтарға барып жұмыс жасайды.</p> <p><i>Сурет салу бойынша "</i>балаларға бор мен қылқалам арқылы аулаға қардың жауғаны туралы суретті салуды үйрету; бормен сурет бейнелерінің, ағаш пен үйдің сұлбасын салып, қардың суреттің әр жеріне қылқаламның ұшымен жақпалау техникасын пысықтау.</p> <p><i>Мүсіндеу іс-әрекеті бойынша</i> ермексаздан домалақтарды біріктіру арқылы бейне құрастыра білуді дамыту</p> <p><i>Жапсыру іс-әрекеті бойынша</i> текшеден үш түрлі көлемдегі дөңгелек пішінді қиып, қағаз бетіне аққала мүсінін орналастыру дағдыларын қалыптастыру.</p> <p><i>Құрастыру іс-әрекеті бойынша</i> әртүрлі қиып дайындалған геометриялық қиындылардан аққала құрастыру керек.</p> <p>"Мозаика", "Лото" үстел үсті ойындары. Мақсат-міндеттері. Ақыл-ой қабілеттерін, қолдың ұсақ моторикасын дамыту. (танымдық дағдылар)</p>	<p>тиянақтау, "ені", "ұзындығы", "көлемі" ұғымдарын бекіту.</p> <p>Көркем әдебиет "Боран". Мақсат-міндеттері. Балаларды Қ. Көпішевтің "Ақ боран" атты тақпағымен таныстырып, қыс мезгіліндегі ақ боран сипатын тануға талпындыру; тақпақ жаттауды жаттықтыру; көркемсөзге қызығушылықтарын арттыру; қыс көптеген құбылыстардан тұратын мезгіл деп тануды үйрету. (қазақ тілі, сөйлеуді дамыту, көркем әдебиет, қоршаған ортамен танысу)</p>	<p>Театрды сахналау. "Қолғап" ертегісін қолғаппен сахналау. (көркем әдебиет)</p> <p>Шығармашылық іс-әрекет (сурет салу, мүсіндеу, жапсыру, құрастыру) "Ақтөске үйшік құрастырамыз". тақырыбы бойынша балалар қалаулары бойынша іс-әрекеттерді таңдап, орталықтарға барып жұмыс жасайды. <i>Құрастыру іс-әрекеті бойынша</i> балаларды құрамында: тақтайша, үшбұрыш, білеу бар құрылыс материалдары жинағын пайдаланып, Ақтөске қыс мезгілінде тұруға арналған үйшікті құрастыруды үйрету. (құрастыру, сөйлеуді дамыту)</p> <p><i>Сурет салу іс-әрекеті бойынша</i> түзу сызықтарды дұрыс сызу және бояй білу дағдыларын қалыптастыру. Бояу түсіп тандай білу, сурет салуға қызығушылығын арттыру.</p> <p><i>Мүсіндеу іс-әрекеті бойынша</i> ермексазды жұмсарту, тұтас бөлікті созу арқылы ит мүсінін жасау дағдыларын қалыптастыру.</p> <p><i>Жапсыру іс-әрекеті бойынша</i> дайын пішіндерден жапсыру дағдыларын қалыптастыру, пішіндерді қағазға дұрыс орналастыруға үйрету</p> <p>Музыкалық аспаптармен ойындар. Жаңа жыл ертеңгілігіне дайындықты бастау. (музыка)</p>
<p>Балалармен жеке жұмыс</p>	<p>Пластикалық кесектерден әртүрлі тәсілдерді қолданып, бейнелерді мүсіндеу, әртүрлі пішіндегі таныс заттарды</p>	<p>"Қыс белгілерін ажыратамыз" дидактикалық ойыны. Мақсат-міндеттері. Балаларды</p>	<p>Шешуін тап, заттарды ата. (сөйлеуді дамыту, қазақ тілі, құрастыру) Көрнекі құралдар. Алуан түрлі</p>	<p>Жыл мезгілі жайлы мнемокестемен жұмыс істеу немесе әңгімелесу. Мақсаты: мнемокестеге</p>	<p>"Сипаттамадан тап" дидактикалық ойыны. (сөйлеуді дамыту, қазақ тілі), Мақсат-міндеттері. Сөйлеуді</p>

	<p>өзіне тән ерекшеліктерін ескере отырып, заттардың толық пішіні пайда болғанға дейін немесе жайылған пішіннің жиектерін ию, жеке бөліктерді тұтас бөліктен созу, майда бөлшектерді қысу сияқты тәсілдермен мүсіндеу (мүсіндеу)</p>	<p>жылдам ойлауға тәрбиелеу. Ойынның барысы: - Балалар, сендермен ойын ойнаймыз. Мына жерде жыл мезгілдерінің белгілерін білдіретін суреттер тұр. Олардың арасынан қыс мезгілінің белгісін ажыратып алуымыз керек. Ал, балалар, бастайық! Балалар суреттерді жылдам қойып шығады. (сөйлеуді дамыту, қазақ тілі, құрастыру)</p>	<p>суреттер: тышқан, мысық, шелек, шана, фланелеграф. Тәрбиеші балаларға суреттерді көрсетеді, онда бейнеленген заттар мен жануарларды атауды сұрайды. Осы суреттерді кез келген реттілікпен фланелеграфқа бекітеді де, балаларға сұрақтар қоя бастайды. Балалар сұрақтарға жауап бере отырып, фланелеграфтан қажетті суретті табуы және онда бейнеленген заттарды атауы тиіс. Тәрбиеші: - Инде не тұрады? - Тышқан. - Тышқан неден қорқады? - Мысықтан. - Суды қайда құямыз? - Шелекке. - Қыста немен сырғанаймыз? - Шанамен. - Қуыршаққа не тағамыз? - Моншақ. - Алманы (гүлді) қайда жинаймыз? - Себетке. Тәрбиеші барлық балалардың сұрақтарға дәл жауап беруін, яғни фланелеграфтан сәйкес келетін заттарды табуын және сөздегі - ш, - с дыбыстарын дұрыс айта білуін қадағалайды. Осы тектес ойын арқылы сөздегі - ж, - з дыбыстарын дұрыс айтуды жаттықтыруға болады.</p>	<p>қарап жыл ерекшеліктерін айтып, толық сөйлем құруға үйрету. (көркем әдебиет, қазақ тілі)</p>	<p>дамыту (сын есімдер мен зат есімдерді үйлестіру мүмкіндігі); белгілі бір заттарды, тіршілік иелерін біріктіретін ұғымдар туралы білімді бекіту. Сипаттама: балалар жауап беруге тиіс ұсыныстар мен жұмбақтарды алдын ала дайындау. Мысалы: * түрлі-түсті қанаттары бар әдемі жәндік, ұшуды ұнатады, балшырынмен қоректенеді. (Көбелек.) * көлік, ұзын, бірнеше бөліктен тұрады, темір рельстермен жүреді. (Пойыз.) * жабайы жануар, орманда тұрады, айға қарап ұлиды. (Қасқыр.) * жабайы жануар, қызыл шашты, ертегілерде әрқашан алдайды. (Түлкі.) * сары қабығы бар жеміс. (Лимон.)</p>
<p>Серуенге дайындық</p>	<p>Мақсат-міндеттері: - киімді дұрыс бүктеуді, ілуді, аяқ-киімді түзу қоюды әдетке айналдыру; - өз бетінше жылдам және дұрыс ретпен киіне (шешіне) білуді дағдыландыру; - шкафқа ілінген, қойылған бас киім, киім, аяқ-киім сияқты заттарды өз орындарын біліп, тәртіпті сақтауды ұстануға тәрбиелеу; - ауа райына сай киінгенін қадағалай білуге, киімді, аяқ-киімді таза ұстауға баулу; - көмек көрсете білуге, алғыс айтуға тәрбиелеу. (дербес әрекет)</p>				
<p>Серуен</p>	<p>Қарға мен сауысқанды</p>	<p>Қардың түсуін бақылауды</p>	<p>Шыршаларды бақылауды</p>	<p>Қар мен мұзды бақылауды</p>	<p>Қайын мен шетенді бақылауды</p>

<p>бақылауды жалғастыру. (қоршаған ортамен танысу, сөйлеуді дамыту) Мақсат-міндеттері. Қарға мен сауысқанның айырмашылықтарын айта білуге машықтандыру; құстар әлемі жайлы түсініктерін бекіту, өзіндік ерешеліктері мен белгілерін тануға ынталандыру. Балалар сауысқанның дыбыстарын тыңдайды, оның сыртқы пішіні өзге құстарға өте ұқсамайтынын байқайды. Еңбек әрекеті: қураған жапырақтарды жинау. Мақсат-міндеттері. Еңбексүйгіштікке, ұқыптылыққа тәрбиелеу. "Ұшады құстар біздің бақта" жаттығуы. (дене шынықтыру) Мақсат-міндеттері. Балаларды құстардың қимылдарына еліктеуге машықтандыру; құстар әлеміне қызығушылықты арттыру. Педагог балаларға құстардың ұшып-қонып жүргені туралы бейнежазбаларды алдын ала көрсетуі мүмкін. Қанаттарын жайып жан-жаққа, (аяқтың ұшына тұру, екі қолды жоғары көтеру) Ұшады құстар біздің бақта. (құстың ұшқанына еліктеу, қолдарын бұлғау) Солға ұшады, ұмтылып, (бір қолды жоғары көтеру) Оңға ұшады, ұмтылып. (екінші қолды жоғары көтеру) Біресе төмен түсіп, қонады бұтаққа, (төмен отыру) Біресе көкке самғайды, ұқсайды ұшаққа. (аяқтың ұшына тұру, екі қолды</p>	<p>жалғастыру. (қоршаған ортамен танысу, сөйлеуді дамыту) Мақсат-міндеттері. Қардың қасиеттері туралы түсінік қалыптастыру; қардың түсуі маусымдық құбылысқа жататынын түсіндіру, қыс туралы білімдерін кеңейту. Зерттеу. Ақ қағазға ұшып келе жатқан қар ұлпаларын ұстау; зерттеу; қасиеттерін анықтау. Ересек адамдармен бірге орындалатын қарапайым еңбек тапсырмалары: ағаштардың тамырларын қармен жабу. Мақсат-міндеттері. Бірлесіп жұмыс істеу қабілетін дамыту. Қимыл-қозғалыс ойындары. (дене шынықтыру) "Аққала ойыны". Мақсат-міндеттері. Заттарды лақтыру дағдыларын бекіту. "Допты қақпаға түсіру" қимылды ойын-жаттығуы. (дене шынықтыру) Мақсат-міндеттері. "Қақпаға" допты кіргізуді үйрету, дәлдікке, шапшаңдыққа баулу. Тәрбиеші балаларды доп (немесе әртүрлі шарлармен) ойнауға шақырады, балалар жиналған жерде сызық жүргізеді. Сызықтан 1-1,5м жерде кішкентай қақпа тұрғызылады. Ойынға 5-6 бала қатысады. Өзіндік еркін ойын әрекеттері, далаға алып шығатын материалдармен ойындар: қозғалыстарды дамыту.</p>	<p>жалғастыру. (қоршаған ортамен танысу, сөйлеуді дамыту) Мақсат-міндеттері. Балалардың таныс ағаштарды бір немесе екі белгі бойынша табу қабілетін бекіту; шыршаның ерекшеліктерін еске сақтауды үйрету, шыршаныбасқа ағаштардан ажырату іскерліктерін дамыту. Ересек адамдармен бірге орындалатын қарапайым еңбек тапсырмалары (ұсақ қоқыстарды жинау). Мақсат-міндеттері. Бірлесіп жұмыс істеу қабілетін қалыптастыру. Қимыл-қозғалыс ойындары."Бос орын". (дене шынықтыру) Мақсат-міндеттері. Шапшаңдықты, ептілікті дамыту. Аз қимылды ойын. "Суықтық". (дене шынықтыру) Мақсат-міндеттері: есту қабілетін, физикалық қасиеттерін дамыту. Жүргізуші затты жасырған кезде қарауға тыйым салынады. Жүргізуші залдан кетеді, балалар затты жасырады. Осыдан кейін жүргізуші залға оралады, затты іздей бастайды. Балалар оның соңынан еріп: суық ... жылы ... ыстық ... сөздерін айтып, жасырылған затты табуға көмектеседі. Өзіндік еркін ойын әрекеттері: "Жалаушаға тезірек жет". Мақсат-міндеттері. Шеңбер бойымен сап түзей білу, төрт аяғымен жорғалай білу жаттығулары.</p>	<p>жалғастыру. (қоршаған ортамен танысу, сөйлеуді дамыту) Мақсат-міндеттер. Судың әртүрлі күйі туралы білімдерін бекіту; жансыз табиғат туралы шынайы түсінікті қалыптастыру. Зерттеу. Үлкен және кішкентай қаңылтырдағы, таза және боялған судың қату уақытын салыстыру; ыдысқа тығыз немесе еркін салынған қардың еру жылдамдығын салыстыру. Ересек адамдармен бірге орындалатын қарапайым еңбек тапсырмалары: алаңда өсетін өсімдіктерге күтім жасау. Мақсат-міндеттері. Табиғаттағы еңбекке, қоршаған ортаға қызығушылықты қалыптастыру. Қимыл-қозғалыс ойындары. "Қарға мен торғай". (дене шынықтыру) Мақсат-міндеттері. Педагогтің бұйрығын мұқият тыңдауды үйрету; зейінді дамыту. "Қара сиыр" ұлттық қимыл-қозғалыс ойын. (дене шынықтыру) Мақсат-міндеттері: балаларға ойын ережелерін қатаң сақтауды үйрету; кеңістікті бағдарлай білуге, шапшаңдыққа, тапқырлыққа баулу, достыққа тәрбиелеу. Өзіндік еркін ойын әрекеттері, далаға алып шығатын материалдармен ойындар: еңбектеу. Мақсат-міндеттері.</p>	<p>жалғастыру. (қоршаған ортамен танысу, сөйлеуді дамыту) Мақсат-міндеттері. Ағаштардың сыртқы түріне (ұқсастықтары мен айырмашылықтары) салыстырмалы талдау жүргізуді үйрету; ағаштарға сипаттама беру, ағаштың өсуіне қажетті жағдайлар туралы түсініктерін бекіту. Ересек адамдармен бірге орындалатын қарапайым еңбек тапсырмалары (қоқыстарды жинау). Мақсат-міндеттері. Еңбексүйгіштікке тәрбиелеу. Қимыл-қозғалыс ойындары. "Мысық пен тышқандар", "Доп" (2-3 ойнатылады). (дене шынықтыру) "Ақ серек, көк серек" қимыл-қозғалыс ойыны. (дене шынықтыру) Мақсат-міндеттері. Балаларды ойын шарты бойынша ойнауға, мұқият және белсенді болуға; батылдыққа, жылдамдыққа, шапшаң жүгіруге баулу; балалардың тіл байлығын жетілдіру, достық қарым-қатынастарын дамыту. Ойын ашық алаңда өткізіледі. Ойынға қатысушылар екі топқа бөлінеді. Аралығы 30-40 м жерге бір-біріне қарама-қарсы орналасады. Қаз-қатар қол ұстасып, тізіліп тұрады. Жеребе бойынша ойынды бастаған топтың балалары әндете өлең айтады. Ақ серек, көк серек, Бізден сізге кім керек? Екінші топтағылар ойыншының атын атайды. Сол кезде аты аталған бала өз тобынан шығып, екпіндей жүгіріп келеді де, қарсы топтың тізбегін үзіп кетуге тырысады. Егер үзіп кетсе, бір баланы</p>
--	--	---	---	--

	<p>жоғары көтеру) Д. Ахметова. "Қарақұс пен балапандар" қимыл-қозғалыс ойыны. (дене шынықтыру) Мақсат-міндеттері. Балаларды ойын шарты бойынша белгілерге сай жылдам жүгіруге дағдыландыру; шапшаңдыққа, ептілікке, ұйымшылдыққа тәрбиелеу. "Кім жылдам?" ойын-жаттығуы. (дене шынықтыру) Мақсат-міндеттері. Жүгіруді, секіруді, өрмелеуді пысықтау. Өз бетімен еркін ойын әрекеті, далаға шығарылған материалмен алаңдағы ойындар. Мақсат-міндеттері. Қызығушылығы бойынша ойын таңдау мүмкіндігін қамтамасыз ету, құрдастарымен өзара әрекет ету біліктерін қалыптастыру.</p>	<p>Мақсат-міндеттері. Қарлақтыруды үйрету.</p>		<p>Қимылдарды үйлестіруді дамыту; батылдықты, шешім қабылдай алуға тәрбиелеу.</p>	<p>жетелеп апарып, өз тобына қосады. Үзе алмаса, өзі сол топта қалады. Ескерту: педагог ойын ойнау алдында қауіпсіздік ережелерін қайталап, нұсқау беруі тиіс. Өзіндік еркін ойын әрекеттері, қозғалыстарды дамыту, қозғалыстарды дамыту. Мақсат-міндеттері. Жүгіру техникасын жетілдіру, жеңіл, жігерлі қимылдарды қалыптастыру.</p>
<p>Серуеннен оралу</p>	<p>Балаларды киімдерін жүйелі шешінуге дағдыландыру, шкаф сөрелеріне киімдерін жинау, қолдарын жуу. (мәдени-гигиеналық дағдылар, дербес әрекет)</p>				
<p>Балалардың үйге қайтуы (ата-аналарға кеңес)</p>	<p>«Жаңа жылдық шырша» көрмесі.</p>	<p>Кеңес беру. «4-5 жастағы балаға қандай ойыншықтар пайдалы».</p>	<p>«Балаңыз туралы не білу керек?» тақырыбында кеңес беру.</p>	<p>«Тәуелсіз Қазақстан» салтанатты іс-шарасында оқитын тақпақтарын беру, ата-аналармен мерекені өткізу туралы әңгімелесу.</p>	<p>"Біз бір аптада не істедік" тақырыбындағы көрме.</p>

Әдіскер:  С.Н.Байболова

ТӘРБИЕЛЕУ-БІЛІМ БЕРУ ПРОЦЕСІНІҢ ЦИКЛОГРАММАСЫ

Білім беру ұйымы (балабақша/ шағын орталық, мектепалды сыныбы)	<i>Түркістан облысының адами әлеуетті дамыту басқармасының Кентау қалалық адами әлеуетті дамыту бөлімінің «Әлия» бөбекжай-балабақшасы</i>				
Топ/сынып	<i>Ересек топ</i>				
Тобы, топтың реттік саны, атауы	<i>«Қызғалдақ»</i>				
Балалардың жасы	<i>4 жастағы балалар</i>				
Педагогтің аты-жөні	<i>Ыдырысова А, Гельмадинова Н</i>				
Жоспардың құрылу кезеңі (апта күндерін, айды, жылды көрсету)	05.12-09.12.2022ж.				
Апта күндері	<i>Дүйсенбі</i>	<i>Сейсенбі</i>	<i>Сәрсенбі</i>	<i>Бейсенбі</i>	<i>Жұма</i>
Күн тәртібі					
Балаларды қабылдау	Таңғы сүзгі: балалардың терісін, дене қызуын, сыртқы келбетін тексеру. Балаларды жақсы көңіл күймен қарсы алу және оларға қолайлы жағдай жасау. Баланың көңіл күйін, оның жеке пікірін, қызығушылығын анықтау. (сөйлеуді дамыту)				
Ата-аналармен әңгімелесу, кеңес беру	Ата-аналарға арналған кеңес: "Балабақшадағы сияқты күн тәртібін үй жағдайында ұйымдастыру".				
Балалардың дербес әрекеті (баяу қимылды ойындар, үстел үсті ойындары, бейнелеу әрекеті, кітаптар қарау және тағы басқа әрекеттер)	<p align="center">"Табиғат бұрышы" <u>(сөйлеуді дамыту, еңбек дағдылары)</u></p> <p>Табиғат бұрышындағы кезекшілік күнін балалар тірі объектілер үшін жауапкершілік сезінетіндей етіп ұйымдастыру керек. Балалар таңертең барлық жұмысты жасаса (балықтарға қорек беру, гүлдерді суару, торды тазарту және тағы басқа), кейін оларға тіршілік иелері мен өсімдіктерге назар аударудың қажеті болмай</p>	<p align="center">"Күтушіге төсек салуға көмек көрсету". <u>(сөйлеуді дамыту, еңбек дағдылары)</u></p> <p>Мақсат-міндеттері. Балаларға өз төсек-орындарын ажыратуды үйрету; ересектерге қолдарынан келетін көмектерін көрсетуге ынталарын тәрбиелеу; еңбектенуге ұмтылысты, тапсырылған іс үшін жауапкершілік сезімін тәрбиелеу.</p>	<p align="center">"Кітап бұрышындағы еңбек". <u>(сөйлеуді дамыту, еңбек дағдылары)</u></p> <p>(кітаптарды қалпына келтіру). Мақсат-міндеттері: балаларға жөндеуді қажет ететін кітаптарды таңдауды және оларды мұқият желімдеуді үйрету (желім мен қайшыны дұрыс пайдалану, майлықтарды пайдалану). Кітаптарға ұқыпты қарауға, жұмыс істеуге, тәртіп</p>	<p align="center">"Біздің шкафта тәртіп бар". <u>(сөйлеуді дамыту, еңбек дағдылары)</u></p> <p>Мақсат-міндеттері: балаларға сыртқы киімге арналған шкафта заттарды бүктеу кезінде ұқыптылыққа үйрету.</p>	<p align="center">"Ойыншықтарды тәртіпте ұстау". <u>(сөйлеуді дамыту, еңбек дағдылары)</u></p> <p>Мақсат-міндеттері. Жұмыс басталар алдында балаларға жұмыс алжапқышын киюді үйрету; ойыншықтарды тәртіпте ұстау: жуу, кептіру, сүрту және орнына қою. Еңбекқорлықты, тәртіпсіздікті көре білуді дамыту; сумен жұмыс кезінде ұқыптылықты дамыту. Өз еңбегі мен басқа адамдардың еңбегін</p>

	<p>қалады, сондықтан педагог балаларға күні бойы атқаратын жұмысты реттеге көмектескені дұрыс: балықты таңертең қоректендіруге, ал өсімдіктерді кейінірек суаруға болады. Педагог балалардың түсінігінде өздері жасаған жұмыстың ұжым үшін маңыздылығы туралы түсінік қалыптастырады, айналасындағыларға қамқорлық көрсете отырып, өз жұмысын уақытында істеуге ұмтылысты дамытады.</p>		<p>сақтауға тәрбиелеу.</p>		<p>құрметтеуге тәрбиелеу.</p>
	<p>Мнемокесте бойынша қыс туралы өлеңдер жаттау. Мақсат-міндеттер: зейін, есте сақтау қабілетін дамыту. <u>(сөйлеуді дамыту, көркем әдебиет)</u></p> <p>«Пішіндер елінде» <u>(математика негіздері)</u> Мақсат-міндеттер: көру арқылы қабылдауын, қиялдарын дамыту, кеңістіктегі, жазықтықтағы геометриялық пішіндер жайлы білімдерін бекіту. Құралдары: геометриялық пішіндер жинақтамалары, шаршы пішінді парақтар.</p>	<p>"Кім көп атайды?" дидактикалық ойыны. <u>(сөйлеуді дамыту, қоршаған ортамен танысу)</u> Мақсат-міндеттер: сөздік қорларын етістіктермен молайту, мағынасына сәйкес етістіктерді таңдау. Педагог балаларға көкөністер мен жемістерді өсіріп, баптау, жинау әрекеттері жайында әңгімелеуді ұсынады. Құралдар: жемістер мен көкөністерге тиісті адамның еңбегі туралы суреттер.</p> <p>"Қайсысы ең ауыр?" логикалық жаттығуы. <u>(сөйлеуді дамыту, математика негіздері, қоршаған ортамен танысу)</u> Мақсат-міндеттер: балалардың заттардың өлшемдері жайындағы түсініктерін бекіту; заттың жеңіл немесе ауыр екенін суретке қарап білуге дағдыландыру; ойлау</p>	<p>"Не артық?" дамытушылық ойыны. <u>(танымдық дағдылар)</u> Мақсат-міндеттер: балаларды заттарды шарттарда берілген белгілер бойынша жіктеуге машықтандыру; ойлау қабілеттерін дамыту. Құралдары: түрлі заттар мен ойыншықтар немесе заттық сурет-карточкалар. Педагог түрлі заттарды немесе суреттерді төртеуден тізбекке қояды, салады. Әрбір төрт зат немесе суреттің арасында біреуі артық болып саналады. Артықты табу үшін балалар төрттің арасынан бәріне ортақ қасиеті жоқты іздеп атайды.</p> <p>"Аңдардың іздерін зерттейік" <u>(математика негіздері)</u> Мақсат-міндеттер: балалардың заттардың жуандығы туралы білімдерін</p>	<p>Математикалық ойын: «Кел ойнайық!» <u>(математика негіздері)</u> Мақсат-міндеттер: Заттар шамасы бойынша әртүрлі болатындығы жайлы түсінік беру. Ұзындығы, ені, және биіктігі бойынша екі затты салыстыру, екі затты</p>	<p>"Не дөңгелек болады?" дамытушылық ойыны. <u>(сөйлеуді дамыту, танымдық дағдылар)</u> Мақсат-міндеттер: ой-өрістерін, зеректікті, қиялдарын дамыту, білімдерін бекіту. "Стоп-кадр" пантомима жаттығуы. <u>(сөйлеуді дамыту, танымдық дағдылар)</u> Мақсат-міндеттер: балаларға жан-жануар, құстың қимылын көрсетуді және "стоп-кадр" белгісі бойынша қимылдап жатқан сол кейпінде қозғалмай, "қатып қалу" қалпын көрсете білуге дағдыландыру; вестибуляр аппаратын, зейінін, ой-қиялын дамыту. - Балалар, қазір сендер әуенді тыңдап, жан-жануарды, құсты немесе жәндіктің қимылдарына еліктейсіңдер. Мен болсам, фотоаппаратты қолда ұстап тұрамын. "Стоп-кадр!" - деген</p>

		<p>кабілеттерін дамыту, зияткерлікке тәрбиелеу.</p> <p>Құралдары: заттар және олардың заттық суреттері (алма, кесе, сопақ пішінді шар, дөңгелек пішінді шар, жұмыртқа, қарбыз, лимон, доп, қияр)</p> <p>Педагог әуелі дөңгелек пішінге ұқсайтын, содан соң сопақшаға ұқсайтын заттарды салыстыруға ұсынады. Жауаптарын айтып болғаннан кейін балалар шынайы заттарды қолға алып, қайсы жеңіл не ауыр екендігін тексеріп табады.</p> <p>Жаттығуды тек екі заттан салыстырып көруге болады. Балалар заттың көлемі мен оның салмағы бірдей еместігін түсіндіреді. Педагог заттардың қасиеттеріне көңіл аудару туралы айтады. Мысалы: әуе шары жеңіл ауаға толған, қарбыз - жидектің шырыны мен тұқымдарына толған (яғни су салмақты қосады).</p>	<p>кеңейту, "ең жуан", "жіңішке", "ең жіңішке" ұғымдарын жетілдіру.</p>		<p>белгіні естісеңдер, сол қалыптарыңды сақтап қалуларың керек.</p> <p>Алдын-ала жұмыста балаларға түрлі жан-жануарды, құсты, жәндіктерді көрсетуге болады.</p> <p>Құралдары: әуенді қосу құралы, әуендер жинағы, фотоаппарат немесе смартфон.</p>
<p>Таңертеңгі жаттығу</p>	<p align="center">Жалпы дамыту жаттығулары (таяқшалармен) <u>(мәдени-гигиеналық дағдылар, дербес әрекет, дене шынықтыру)</u></p> <p>1. Бастапқы қалып: дене тік, аяқ бірге, таяқша төменде. 1 - таяқшаларын жоғары көтереді; 2 - бастарына қояды; 3 - таяқшаны жоғары көтереді; 4 - бастапқы қалыпқа келу. (жаттығу 4 рет қайталанады).</p> <p>2. Бастапқы қалып: дене тік, аяқ алшақ, таяқша төменде. 1 - таяқшаларын жоғары көтереді; 2 - қолын түзу ұстап, оң жаққа иіледі; 3 - таяқшаны жоғары көтеріп, тіктеледі; 4 - бастапқы қалыпқа келу. (жаттығу 4 рет қайталанады).</p> <p>3. Бастапқы қалып: дене тік, аяқ бірге, таяқша төменде. 1 - 2 - отырып, таяқшаларын жоғары көтереді; 3 - 4 - бастапқы қалыпқа келу. (жаттығу 4 рет қайталанады).</p> <p>4. Бастапқы қалып: дене тік, таяқшаны артқа ұстайды. 1 - 2 - таяқшаны жоғары көтеру; 3 - 4 - бастапқы қалыпқа келу. (жаттығу 4 рет қайталанады).</p> <p>5. Бастапқы қалып: жерде отырады, аяқ алшақ, таяқшалар бас жағында. 1 - таяқшаларын жоғары көтереді; 2 - иіліп, таяқты оң аяғының басына тигізеді; 3 - тіктеліп, таяқты жоғары көтеру; 4 - бастапқы қалыпқа келу. (жаттығу 4 рет қайталанады).</p>				

	<p>6. Бастапқы қалып: дене тік, аяқ бірге, таяқша төменде. 1 - таяқты жоғары ұстап, аяқты алшақ ұстап, секіру; 2 - бастапқы қалыпқа келу. (жаттығу 4 рет қайталанады).</p> <p>7. Бастапқы қалып: дене тік, аяқ бірге, қолды бүгіп, таяқшаны көкірек тұсында ұстау. 1 - таяқты жоғары ұстап, аяғын оң жаққа аяқтың ұшымен қою; 2 - бастапқы қалыпқа келу. (жаттығу 4 рет қайталанады)</p>				
Таңғы ас	<p align="center">Гигиеналық дағдылар <i>(мәдени-гигиеналық дағдылар, дербес әрекет, көркемсөз)</i></p> <p>Мақсат-міндеттер: өз сыртқы келбетін қадағалап, жолдастарының сыртқы келбетіндегі кемшіліктерді еске салып, оларға көмектесуге ниет білдіруді дағдыға айналдыру. Тігісте жыртылған киімді тігу қабілетін жетілдіру.</p> <p align="center">Көркем сөз</p> <p align="center">Микробтар қаскүнем, Көрмесем де білемін. Ішер кезде асты мен, Қолды жуып жүремін.</p>				
Ұйымдастырылған іс-әрекетке дайындық	<p align="center">"Қыс" мезгілінің ерекшеліктері. <i>(сөйлеуді дамыту, қазақ тілі, қоршаған ортамен танысу)</i></p> <p>Мақсат-міндеттері. "Қыс" мезгілінің суретіне қарап әңгімелесу. Қазақ тіліне тән "ө,қ" дыбыстарын жеке, сөз ішінде анық айтуға баулу.</p>	<p align="center">Шаттық шеңбері <i>(сөйлеуді дамыту)</i>Бақшамызға барғанда, Жолыққан бар жандарға Ертемен ақ пейілмен Ертемен ақ пейілмен "Қайырлы таң!"- деймін мен. Күндіз де елді елеймін: Үйге кешке келемін, Не дерімді білемін «Кеш жарық!»-деп кіремін. Шеңбер бойына тұрып, қимылдар жасайды.</p>	<p align="center">Мнемокесте бойынша отбасы туралы өлеңдер жаттау. <i>(сөйлеуді дамыту, көркем әдебиет)</i></p> <p>Мақсат-міндеттер: зейін, есте сақтау қабілетін дамыту.</p> <p align="center">}</p>	<p align="center">«Отан» өлеңі <i>(көркем әдебиет, қазақ тілі)</i></p> <p>Мақсат-міндеттер: өлеңді эмоционалды қабылдай отырып, мәнерлеп айтуға, тыңдап, түсіне білуге үйрету. Қазақ тіліне тән дыбыстарды жеке, сөз ішінде анық айтуға үйрету. Өз еліне, туған жеріне деген сүйіспеншілікке тәрбиелеу.</p> <p align="center">Өлең: «Отан»</p> <p>Отан деген - атамекен, Отан деген - туған жер, Отан - ана, Отан - үлкен Қазақстан — туған ел.</p>	<p align="center">"Қыс" мезгілінің ерекшеліктері. <i>(сөйлеуді дамыту, қазақ тілі, қоршаған ортамен танысу)</i></p> <p>Мақсат-міндеттері. "Қыс" мезгілінің суретіне қарап әңгімелесу. Қазақ тіліне тән "ө,қ" дыбыстарын жеке, сөз ішінде анық айтуға баулу.</p> <p align="center">Әнуарбек Дүйсенбиев «Қыс» өлеңі <i>(көркем әдебиет)</i></p> <p>Аппақ, аппақ жапалақтап Қар жауады тынбастан Қалың орман қар жамылған Маужырайды қысқы орман</p>
Білім беру ұйымының кестесі бойынша ұйымдастырылған іс-әрекет	<p align="center">Музыка</p> <p>"Қысты сағындық" Мақсат-міндеттер. Балалардың басқа ұлт өкілдерінің әніне деген қызығушылығын арттыру; әннің мазмұнын әуен арқылы эмоционалды қабылдай білуге үйрету; музыкалық жетекшімен бірге ән айту қабілетін жетілдіру; әннің ырғақты әуенін сезіне білу</p>	<p align="center">Қазақ тілі</p> <p>"Қазақстан байлықтары. 5 дейін санау, кері санау". Мақсат-міндеттері: балалардың еліміздің негізгі байлықтары туралы білімдерін кеңейту; "байлықты" дұрыс атауды қолданылу аясы туралы түсініктерін нақтылау. Дене шынықтыру "Төрт тағандап еңбектеу".</p>	<p align="center">Дене шынықтыру</p> <p>"Сапты бұзбай еңбектейміз". Мақсат-міндеттер: балаларды көлбеу тақтаймен (ені 2 см, биіктігі 30-35 см) жоғары және төмен жүгіруге; орта жылдамдықпен жүруді кезектестіре отырып, 40-50 метрге жүгіруге үйрету. Шығармашылық іс-әрекет</p>	<p align="center">Музыка</p> <p>"Жаса, елім!" Мақсат-міндеттер: балалардың әнді эмоционалды қабылдай отырып, ән арқылы туған жерге деген елжандылық сезімін қалыптастыру. Сөйлеуді дамыту "Қазақстан картасы бойынша әңгімелесу. Сөйлеудің</p>	<p align="center">Дене шынықтыру</p> <p>"Озаттар эстафеталары". Мақсат-міндеттер: балаларды қатарға үшеуден тұрып, сапты қайтадан құруға үйрету. Шығармашылық іс-әрекет <i>(сурет салу, мүсіндеу, жапсыру, құрастыру)</i> «Киіз үйдің керегелері» Мақсат-міндеттер: Киіз үйдің</p>

<p>қабілетін дамыту; тыныс алу жаттығуларын орындау кезінде дұрыс тыныс алу дағдысына үйрету; музыкадағы контрастық бөлімдерді ажырата білуге үйрету; қыс кызығы туралы ұғым беру. Балалардың орыс әуеніндегі әннің сипатын түсініп, ажырату қабілетін дамыту; әннің әуендік мазмұнын тыңдай отырып, эмоционалды қабылдай білуге үйрету; өзге ұлт әуенінің ырғақтық сипатын сезіне білу қабілетін дамыту; қыс туралы әнді айтуда дұрыс тыныс алу дағдысын дамыту; қыс мезгілінің ерекшелігін музыкадағы контрастық бөлімдер арқылы ажырата білуге үйрету; музыкалық-дидактикалық ойындарда зейіні мен зеректігін қалыптастыру. Балаларды эстетикалық қарым-қатынас пен ізгілік ережелеріне тәрбиелеу; оқу қызметінде белсенділіктері мен қызығушылықтарын арттыру.</p> <p>Шығармашылық іс-әрекет</p> <p>"Әдемі көйлек киген Дана" тақырыбында балалар қалаулары бойынша іс-әрекеттерді таңдап, орталықтарға барып жұмыс жасайды.</p> <p><u>(сурет салу, мүсіндеу, жапсыру, құрастыру)</u></p> <p><i>Сурет салу бойынша</i> балаларды мерекелі киімді киген Дананың бейнесін салуға үйрету; сурет салуда</p>	<p>Мақсат-міндеттері: балаларды сапта бірінің артынан бірі арақашықтықты сақтап, дене қалпын тексеріп, қатарға тұрғызуға үйрету.</p>	<p><u>(сурет салу, мүсіндеу, жапсыру, құрастыру)</u></p> <p>«Қысқы табиғат» тақырыбында балалар қалаулары бойынша іс-әрекеттерді таңдап, орталықтарға барып жұмыс жасайды.</p> <p>Мақсат-міндеттер: қоршаған ортадағы әсемдікті қабылдауға баулу, шығармашылық ойлау мен қиялды дамыту</p> <p><i>Сурет салу бойынша</i> бейнелеу, қылқаламмен бояу дағдыларын қалыптастыру, көз бен қолдың үйлесімін дамыту.</p> <p><i>Мүсіндеу бойынша</i> бірнеше бөліктерден заттарды мүсіндеу, оларды орналастыру, пропорцияларды сақтау, бөліктерді біріктіру.</p> <p><i>Жапсыру бойынша</i> желімді мұқият жағып алу, жаймадағы дайын үлгіге жағу, желімнің қалдықтарын сүртуге майлықты қолдану.</p> <p><i>Құрастыру бойынша</i> қоршаған шынайы әлемнің эстетикалық жағына қызығушылықты тәрбиелеу, құрастыру дағдыларын дамыту.</p>	<p>дыбыстық мәдениеті: [-с], [-з] дыбыстары".</p> <p>Мақсат-міндеттер: Отанын сүю және басқа тақырыптарға катысты [С], [З] дыбыстары бар сөздер мен фразаларды нақтылы айта білуге жаттықтыру, осы дыбыстардың артикуляциясын орындата отырып, сөздер құрамында, атап айтқанда, басында құлақпен қабылдау, атауға үйрету.</p> <p>Қоршаған ортамен танысу</p> <p>"Мұхитарал (океанариум)".</p> <p>Мақсат-міндеттер: балалардың мұхитаралдағы балықтар туралы түсініктерін кеңейту.</p>	<p>керегелері туралы түсініктерін кеңейту. Қазақ халқының ұлттық бейнелеу өнеріне баулу арқылы патриотизмге тәрбиелеу</p> <p>Балалар қалаулары бойынша іс-әрекеттерді таңдап, орталықтарға барып жұмыс жасайды.</p> <p><i>Сурет салу бойынша</i> жуан,жіңішке таяқшаларды рет-ретімен салуды, қарындашты қолдануды үйретуді жалғастыру көз бен қолдың үйлесімін дамыту.</p> <p><i>Мүсіндеу бойынша</i> бірнеше бөліктерден жуан, жіңішке мүсіндеу, оларды орналастыру, пропорцияларды сақтау, бөліктерді біріктіру.</p> <p><i>Жапсыру бойынша</i> желімді мұқият жағып алу, жаймадағы дайын үлгіге жағу, желімнің қалдықтарын сүртуге майлықты қолдану.</p> <p><i>Құрастыру бойынша</i> қоршаған шынайы әлемнің эстетикалық жағына қызығушылықты тәрбиелеу, құрастыру дағдыларын дамыту</p>
---	--	---	--	---

	<p>қарапайым дене пропорциясын, басы және ұзын етек, жеңі бар көйлекті, бетіндегі көздері мен ауызы сияқты ұсақ бөлшектерді салу техникасын қалыптастыру</p> <p><i>Мүсіндеу бойынша</i> бірнеше бөліктерден заттарды мүсіндеу, оларды орналастыру, пропорцияларды сақтау, бөліктерді біріктіру дағдыларын қалыптастыру.</p> <p><i>Жапсыру бойынша</i> балаларды мерекелі киімді киген Дананың дайын бейнесіне ұзын етек, жеңі бар көйлекті жапсыру техникаларын қалыптастыру.</p> <p><i>Құрастыру бойынша</i> бөлшектерді өзара желімдеп, композиция құрастыру.</p>				
Серуенге дайындық	Балаларды өз киімдерін тануға, атауға, өз шкафын таңбалауыш арқылы табуға үйрету. (мәдени-гигиеналық дағдылар, дербес әрекет)				
Серуен	<p>Шетенді бақылау. <i>(қоршаған ортамен танысу, сөйлеуді дамыту)</i></p> <p>Мақсат-міндеттері. Қыс мезгілінде шетенді бақылауды жалғастыру, оны қатты аяздан қалай құтқаруға болатындығын айту.</p> <p>Ересек адамдармен бірге орындалатын қарапайым еңбек тапсырмалары: қарды белгілі бір жерге күрекпен жинау.</p> <p>(еңбек іс-әрекеті) Мақсат-міндеттері. Күректермен әрекет ету қабілетін бекіту.</p> <p>Қимыл-қозғалыс ойындары: "Қар ұлпалары мен жел", "Ақшақарды тап".</p>	<p>Шыршаларды бақылау. <i>(қоршаған ортамен танысу, сөйлеуді дамыту)</i></p> <p>Мақсат-міндеттері. Шыршаның құрылымы туралы түсінік қалыптастыру.</p> <p>Ересек адамдармен бірге орындалатын қарапайым еңбек тапсырмалары: ұжыммен қар тазалау.</p> <p>Мақсат-міндеттері. Ағаш күрекшені қолдану қабілетін бекіту. (еңбек дағдылары)</p> <p>Қимыл-қозғалыс ойындары: "Жағалаудан жағалауға". (дене шынықтыру)</p> <p>Мақсат-міндеттері. Шашырап, жан-жаққа жүгіру, секіру техникаларын дамыту.</p> <p>Өзіндік еркін ойын әрекеттері:</p>	<p>Қардың жауғанын бақылау. <i>(қоршаған ортамен танысу, сөйлеуді дамыту)</i></p> <p>Мақсат-міндеттері. Маусымдық құбылыс - қардың жаууы туралы білімдерін бекіту.</p> <p>Ересек адамдармен бірге орындалатын қарапайым еңбек тапсырмалары: ауладағы қарды белгілі бір жерге күрекпен салу; кіреберіске апаратын жолды тазарту. (еңбек дағдылары)</p> <p>Мақсат-міндеттері. Жұмысқа жауапкершілікпен қарауды қалыптастыру; ұжымдық тапсырмаларды орындауға үйрету.</p> <p>Қимыл-қозғалыс</p>	<p>Қардың тереңдігін бақылау. <i>(қоршаған ортамен танысу, сөйлеуді дамыту)</i></p> <p>Жұмбақ. Көктен түсіп көбейді, Ұқсайды өзі шекерге, Бірақ ешкім жемейді, Жерде жатыр бекерге. Ол не? (Қар).</p> <p>Бақылау: балалардың көңілін ауланың қай жерлерінде қалың қар жатқанына аудару, қардың қаншалықты терең екенін білуді ұсыну. Балаларға метрді көрсету және қардың әр жердегі қалыңдығын өлшеу; қалың қарды күрекпен қазып, қардың қалыңдығына назар аудару.</p> <p>Қимылды ойын.</p>	<p>Терезедегі қырауды бақылау. <i>(қарым-қатынас іс-әрекеті, танымдық іс-әрекеті, зерттеу іс-әрекеті, еңбек іс-әрекеті)</i></p> <p>Жұмбақ. Өнері жоқ, қолы жоқ, Сурет салуды біледі. (терезедегі қырау).</p> <p>Ырым. Егер терезелердің екі әйнегі де буланса, аяз күшейе түседі.</p> <p>Бақылау: шыныдағы өрнектердің пайда болуы туралы түсінік беру. Жылы, сулы булар салқын терезелер шынысына буланып бір-бірімен біріктіріледі, мұзды кристалға айналады да керемет гүлдері бар мұзды бау-бақша пайда</p>

	<p><u>(дене шынықтыру)</u> Мақсат-міндеттері. Педагогтің белгісі бойынша шеңбер бойымен жүруге үйрету, әртүрлі бағытта қозғалу.</p> <p>Өзіндік еркін ойын әрекеттері: "Шанамен жарыс".</p> <p><u>(дене шынықтыру)</u> Мақсат-міндеттері. Аяғымен итере отырып, қар үйіндісіне белгі бойынша шанамен жылжу.</p>	<p>"Туға дейін секіру, "Қақпада".</p> <p><u>(дене шынықтыру)</u> Мақсат-міндеттері. Алға жылжыта отырып, екі аяқпен секіруге, жорғалауға жаттығу.</p>	<p>ойындары: "Аяз ата", "Қар айналады".</p> <p><u>(дене шынықтыру)</u> Мақсат-міндеттері. Өзіне тән қимыл-қозғалыстарды жасай білуге баулу; өз әрекеттерін ойынға қатысушылардың әрекеттерімен байланыстыруды үйретуді жалғастыру.</p> <p>Өзіндік еркін ойын әрекеттері: "Нысанаға тигіз".</p> <p><u>(дене шынықтыру)</u> Мақсат-міндеттері. Дәлдікті дамыту, нысанаға затты дәлдеп лақтыруға үйрету.</p>	<p>«Ақшақарды ізде».</p> <p><u>(дене шынықтыру)</u> Ептілікті, шапшандықты дамытатын, кеңістікті бағдарлауды қажет ететін, қимыл түрлерін өзгертіп отыратын ойындарға қызықтыру.</p> <p>Еңбек: гүлзарды жинастыруды ұйымдастыру.</p> <p><u>(еңбек дағдылары)</u> Қарды тоқтату жөніндегі пікірді қалыптастыру (қарды тоқтатады, жел соққанда), қардан кедергілер жасау, тәрбиешіге көмектесу. Тапсырманы орындау, бірлесіп атқарудың кішігірім тәсілдерін қалыптастыру.</p> <p>Өз бетімен ойындар: өз құрдастарымен 2-3 рөлден тұратын ойын ойнағанда бірлесуге талаптандыру, рөлді бөлу, ойын тәртібін орындау, жалпы ойын шартына сәйкес әрекет ету.</p>	<p>болады. Табиғаттың қысқы құбылыстарын байқауға және құбылыстарды атауға әрі қарай үйрету.</p> <p>Қимылды ойын: «Қасқұлақ» (Волк) (қазақ халқының ойыны). <u>(дене шынықтыру)</u> «Қасқұлақтан» тығылып алаңда бағдарлай білуді бекіту. Ойын ережесін сақтау («қасқұлақ» сөзді атаса сол адам өз орнында қалу керек), «күзетші» тобынан «қасқұлақты» қуу міндетті. Ойынды өзінің және басқа ойыншының әрекетімен келістіре білуін дамыту.</p> <p>Еңбек: мұз жолын жасау. Тәрбиешімен бірге жауапкершілікпен жолға су құйып мұз айдынын жасауға үйрету. Еңбек етуге тәрбиелеу.</p> <p><u>(еңбек дағдылары)</u> Өз бетімен ойындар: ойында өз әрекетін жолдастарының әрекетімен келістіре білуге ынталандыру.</p>
Серуеннен оралу	Балаларды киімдерін жүйелі шешінуге дағдыландыру, шкаф сөрелеріне киімдерін жинау, қолдарын жуу. <u>(мәдени-гигиеналық дағдылар, дербес әрекет)</u>				
Түскі ас	<p>Гигиеналық дағдылар <u>(мәдени-гигиеналық дағдылар, дербес әрекет, көркемсөз)</u></p> <p>Мақсат-міндеттер: өз сыртқы келбетін қадағалап, жолдастарының сыртқы келбетіндегі кемшіліктерді еске салып, оларға көмектесуге ниет білдіруді дағдыға айналдыру. Тігісте жыртылған киімді тігу қабілетін жетілдіру.</p> <p>Көркем сөз Микробтар қаскүнем, Көрмесем де білемін. Ішер кезде асты мен, Қолды жуып жүремін.</p>				
Күндізгі ұйқы	Релаксацияға арналған жаттығу: "Менің көзім". Мақсат-міндеттері. Тыныш ұйқыға қолайлы жағдай жасау.				

<p>Бірте-бірте тұрғызу, сауықтыру шаралары</p>	<p>Балаларды сипап ояту. Шашты тарау дененің сауығуына да ықпал етеді. Содан кейін толық жуыну: қолдар шынтаққа дейін, бет, құлақ, мойын. Майтабандықтың алдын алуға арналған жаттығулар, денені тік ұстауға тәрбиелеу. Жаяу жүру: қабырғалы жол балалардың аяқтарын керемет уқалайды, аяқтың бұлшықеттері мен байламды аппаратын нығайтады, денені тұтастай қорғайды. Көркем сөз Түскі ұйқы уақыты, Төсегіме жатамын. Ақ көрпемді жамылып Тәтті ұйқыға батамын. <u>(дене шынықтыру)</u></p>				
<p>Бесін ас</p>	<p>Гигиеналық дағдылар <u>(мәдени-гигиеналық дағдылар, дербес әрекет, көркемсөз)</u> Мақсат-міндеттер: өз сыртқы келбетін қадағалап, жолдастарының сыртқы келбетіндегі кемшіліктерді еске салып, оларға көмектесуге ниет білдіруді дағдыға айналдыру. Тігісте жыртылған киімді тігу қабілетін жетілдіру. Көркем сөз Микробтар қаскүнем, Көрмесем де білемін. Ішер кезде асты мен, Қолды жуып жүремін.</p>				
<p>Балалардың дербес әрекеті (баяу қимылды ойындар, үстел үсті ойындары, бейнелеу әрекеті, кітаптар қарау және тағы басқа әрекеттер)</p>	<p>Сюжетті-рөлдік ойын. "Сұлулық салоны". <u>(қоршаған ортамен танысу, сөйлеуді дамыту)</u> Мақсат-міндеттер: балалардың сұлулық салонында жұмыс атқаратын мамандар (шаштаразшы, мастер маникюр, педикюр шебері, бет әрлеуші) жайлы түсініктерін бекіту; жағымды қарым-қатынас орнатуға, әдептілікке, жауапкершілікке тәрбиелеу. Керекті құрал-жабдықтар. Ойыншық құралдар және жапсырмалар (қатты қағазбен, пластиктан), шаштаразшы, маникюр, педикюр шебері, бет әрлеуші сияқты мамандар қолданатын; перчаткалар, халаттар, бас киімдер мен</p>	<p>Математика негіздері "Әжемнің құрақ көрпесі. Шаршы мен тіктөртбұрыш" Мақсат-міндеттер: балалардың геометриялық пішіндер, тіктөртбұрыш пен шаршының қасиеттері, жөніндегі білімдерін тиянақтау. Шығармашылық іс-әрекет <u>(сурет салу, мүсіндеу, жапсыру, құрастыру)</u> "Тостағанды әшекейлейміз". тақырыбында балалар қалаулары бойынша іс-әрекеттерді таңдап, орталықтарға барып жұмыс жасайды. <i>Сурет салу бойынша</i> дөңгелек, сопақ, шаршы, үшбұрыш пішіндегі қазақ оюларының элементтерімен тостағанды</p>	<p>Көркем әдебиет "Көк тудың желбірегені". Мақсат-міндеттер: балаларды еліміздің тәуелсіздігі туралы өлеңмен таныстыра отырып, жатқа айтуға үйрету. Сюжетті-рөлдік ойын. "Театр". <u>(қоршаған ортамен танысу, сөйлеуді дамыту)</u> Мақсат-міндеттер: ойын барысында балалар мен бірге театрдың орны, адам өміріне қандай пайдасы бар екенін анықтау; әртіс, режиссер, оператор, жарық беруші, гардеробшы, капельдинер, костюм бойынша декоратор, суретші, лиценст сияқты мамандар туралы білімдерін</p>	<p>Варитативті компонент Қызықты математика Менің көшемде не бар? Балалардың екі және үш сандары туралы ұғымдың негізін қалыптастыру; «оң қол», «сол қол» ұғымдарын тиянақтау; Қазақстан Республикасының Мемлекеттік Әнұранын орындау тәртібімен таныстыру; ағаштардың пайдасы жөнінде баяндау. Балаларға заттарды екіден, үштен санап алуды, белгілі сандарға сәйкестендіруді үйрету; жиындары екі немесе үш екі түрлі заттардың топтамаларын салыстыруға, теңдестіруге жаттықтыру; оң қол мен сол қолды ажырату дағдыларын жетілдіру; зейін,</p>	<p>Қоршаған ортамен танысу "Қазақстан қалалары" Мақсат-міндеттер: балаларды Қазақстанның картасымен таныстыра отырып, еліміздің қалаларын жатқа білуге үйрету. Математикалық ойын: <u>(математика негіздері)</u> «Сиқырлы сандықша» Мақсат-міндеттері: үстіне және қасына қою тәсілдерін қолданып, жуандығы бойынша заттарды салыстыру, салыстыру нәтижелерін ұзын-қысқа, енді-енсіз, биік-аласа, жуан- жіңішке сын есімдермен белгілеу. Менің Қазақстаным тақырыбына байланысты ән айту. <u>(музыка)</u> Сюжетті-рөлдік ойын:</p>

	<p>алжапқыштар; журналдар; төлем жасайтын жетондар мен карточкалар.</p> <p>Барысы.</p> <p>Педагог ойын алдында балалармен сұлулық салонында жұмыс жасайтын шаштаразшы, маникюр мен педикюр шебері, бет әрлеуші жайлы әңгімелеседі, суреттермен танысады. Балалар қай маман, қандай құралдарды пайдаланатынын түсіндіреді. Балалар сұлулық салонында жұмыс жасайтын жұмысшылардың рөлін өзара бөлісіп алады; мамандар өздеріне керек құралдарды алып, орындарына барады; қалған балалар тұтынушы болады.</p> <p>Педагог мамандарға өз орындарын қалай дайындау керектігін түсіндіреді, ал тұтынышыларға өз қалауларын сөзбен немесе журнал бетінде бейнеленген сурет арқылы дұрыс жеткізу керектігін айтады.</p> <p>Басында педагог диалогтарды түзетіп, күрделі сұрақтар қоюға жаттықтырады.</p> <p>Музыкалық аспаптармен ойындар. Салтанатты жиынға дайындық.</p> <p><u>(музыка)</u></p>	<p>әшекейлеу.</p> <p><i>Мүсіндеу бойынша</i> бірнеше бөліктерден заттарды мүсіндеу, оларды орналастыру, пропорцияларды сақтау, бөліктерді біріктіру дағдыларын қалыптастыру. Өнер туындыларын қабылдау мен түсіну дағдыларын қалыптастыру</p> <p><i>Жапсыру бойынша</i> балаларды қағазды бұру арқылы, бұрыштарын кесіп алып, тостаған қимаулігін қағаздың тең ортасына, көлденең орналастырып жапсыруды, тостағанның тең ортасына сол жақтан оңға қарай "қошқар мүйіз" оюларын жапсыруды үйрету.</p> <p><i>Құрастыру бойынша</i> бөлшектерді өзара желімдеп, композиция құрастыру.</p> <p>Сюжетті-рөлдік ойын.</p> <p>"Отбасы".</p> <p><u>(қоршаған ортамен танысу, сөйлеуді дамыту)</u></p> <p>Мақсат-міндеттер: балалардың отбасы мүшелері туралы түсініктерін бекіту; отбасы мүшелерінің жанұядағы рөлін пысықтау; үлкенге деген құрмет сезімдерін, жақынына деген сүйіспеншілікке тәрбиелеу.</p> <p>Керекті құрал-жабдықтар.</p> <p>Отбасы мүшелеріне қажет заттар: көзілдірік, ыдыстар, алжапқыш, кітап, газет, сыпырғыш, шелек пен орамал, ойыншықтар, ойыншық тұрмыстық техника</p> <p>т. б</p>	<p>бекіту; ағымды қарым-қатынас орнату; мәдениет орындарындағы тәртіп ережелерін пысықтау; сөйлеу мәнерін дамыту; достыққа тәрбиелеу.</p> <p>Керекті құрал-жабдықтар.</p> <p>Сахна орны.</p> <p>"Театр" жазбасы; сахна макеті, сахналық қойылымдарға қажет (үй, ағаш, қоршау және мүмкіншілік болса перделер т.б.), кейіпкерлер костюмдері, кейіпкерлер қолына ұстайтын құралдар.</p> <p>Барысы.</p> <p>Педагог балалармен бірге театрда қандай қойылымдар қойылатыны жайлы суреттер қарастырады, көрермендер мен әртістер арасындағы айырмашылықтарды анықтайды.</p> <p>Көрермендер алдында қойылым орнында режиссер, дыбыс режиссері, оператор, жарық беруші, костюм әрлеуші, суретші, әрлеуші сияқты мамандар еңбек ететінін айтылады.</p> <p>Балалар алдын-ала әр маман сахналық қойылымға дайындық алдында қандай қимыл-қозғалыс орындайтынын кішігірім жаттығулар арқылы көрсетеді.</p> <p>Кейін балалар белгілі рөлдердің қайсысын орындағысы келетін</p>	<p>ақыл-ой, өзін-өзі бағдарлау, еске сақтау, қабылдау қабілеттерін дамыту.</p> <p>Балаларды отансүйгіштікке, ұйымшылдыққа, зеректікке тәрбиелеу.</p> <p>Шығармашылық іс-әрекет</p> <p><u>(сурет салу, мүсіндеу, жапсыру, құрастыру)</u></p> <p>«Қазақтың ою-өрнегі» тақырыбында балалар қалаулары бойынша іс-әрекеттерді тандап, орталықтарға барып жұмыс жасайды.</p> <p>Мақсат-міндеттер:</p> <p>Балаларға қазақ елінің тұрмыстық, зергерлік құралдары туралы түсінік қалыптастыру, балалардың эстетикалық талғамын жетілдіру.</p> <p><i>Сурет салу бойынша</i> белгілі бір тұтынатын бұйымдардың пішініне сәйкес ою-өрнектермен әшекейлей білуге үйрету, көз бен қолдың үйлесімін дамыту.</p> <p><i>Мүсіндеу бойынша</i> бірнеше бөліктерден заттарды мүсіндеу, оларды орналастыру, пропорцияларды сақтау, бөліктерді біріктіру.</p> <p><i>Жапсыру бойынша</i> табакты өрнектермен әшекейлеуді үйрету. Ою элементтерінің орналасу ретін, олардың арасындағы қашықтықты сақтау дағдыларын жетілдіру.</p> <p><i>Құрастыру бойынша</i> қоршаған шынайы әлемнің эстетикалық жағына қызығушылықты тәрбиелеу, құрастыру дағдыларын дамыту.</p>	<p>"Ұшақпен саяхат"</p> <p>Мақсат-міндеттер: балалардың әуе көліктері, ұшақ оның қолданысы, ұшаққа қызмет көрсету әдістері жайлы білімін кеңейту. Жер пейзаждарының сұлулығын көре білуді үйрету, ұшқыш мамандығына құрметпен қарауға, батылдыққа тәрбиелеу, сөздік қорларын кеңейту: "ұшақ", "ұшқыш", "стюардесса", "ұшу".</p> <p>Балалар ұшқыш, стюардесса, диспетчер, жүк тасушы, әуе жай қызметкері рөлдерін өзара бөліп алады. Ниет білдірушілер билеттерді кассадан сатып алады, бақылаудан өтіп, ұшаққа отырады. Жүк тасушылар жүк тиеумен айналысады.</p> <p>Диспетчер ұшақтың ұшуын хабарлайды. Ұшу кезінде жолаушылар иллюминатордан (суреттегі бейнелерді) түрлі көріністерді – теңізді, тауларды, өзендерді, орманды қарастырады. Қайтып оралғаннан кейін балалар өз әсерлерімен бөліседі.</p> <p><u>(қоршаған ортамен танысу, сөйлеуді дамыту)</u></p>
--	--	--	--	---	---

		<p>Барысы.</p> <p>Балалар өзара отбасы мүшелерінің рөлдерін бөлісіп алады да, өздеріне қажет киімдер мен құралдарды алып, өз орындарына барады.</p> <p>Педагог алдын-ала балалармен қойылымда қандай оқиға көрсетілуі керек екенін бірге анықтайды.</p> <p>Педагог диалог барысында ойыншылар арасындағы сөйлеу тізбегін, әдептілік ережелерінің сақталуын реттейді, бекіту сұрақтарын қояды.</p> <p>Музыкалық аспаптармен ойындар. Салтанатты жиынға дайындық. <u>(музыка)</u></p>	<p>тілектерін білдіреді, орындарына орналасады.</p> <p>Әртістерді біріктіру үшін педагог алдымен режиссер қызметін өзіне алады, белгілі ертегі сюжетін таңдайды.</p> <p>Педагог ойын барысын белгілі сөз тіркестерімен сүйемелдейді, ойыншыларға қосымша сұрақтар қояды, ары қарай ойын тізбегінің жалғасуына ықпал етеді .</p> <p>Соңында педагог балалармен бірге қорытынды жасайды: сахналық қойылымдар көрермендерге қызық болу үшін, тек қана әртістер ғана емес, сонымен қатар басқа да көптеген мамандар қызмет етеді; еңбекті бағалау керек; театр - әдептілік ережелері сақталатын мәдени орындардың бірі.</p> <p>Музыкалық аспаптармен ойындар. Салтанатты жиынға дайындық. <u>(музыка)</u></p>		
<p>Балалармен жеке жұмыс</p>	<p>Жыл мезгілі туралы әңгіме. <u>(сөйлеуді дамыту, қоршаған ортамен танысу)</u></p> <p>Мақсат-міндеттері: қарапайым сұрақтарға егжей-тегжейлі жауап беру қабілеттерін жетілдіру.</p>	<p>Мнемокесте бойынша қыс туралы өлеңдер жаттау.</p> <p>Мақсат-міндеттер: зейін, есте сақтау қабілетін дамыту. <u>(сөйлеуді дамыту, көркем әдебиет)</u></p> <p>"Қоянға көмектес" дидактикалық ойыны. <u>(танымдық дағдылар)</u></p> <p>Мақсат-міндеттері: заттарды санауға және олардың екі тобын салыстырып, өлшеміне, пішініне және түстеріне қарай ажыратуға</p>	<p>Дидактикалық ойын. "Ғажайып дорба". <u>(сөйлеуді дамыту, қазақ тілі, қоршаған орта)</u></p> <p>Мақсат-міндеттер.</p> <p>Артикуляциялық және дауыс аппаратын, сөйлеуде тыныс алуды, фонематикалық естуді, анық және қалыпты қарқынмен сөйлей білуді дамыту. Балалардың заттар туралы ұғымдарын тиянақтау; байланыстыра сөйлеу, ойлау,</p>	<p>Дидактикалық ойын. "Не артық?" <u>(сөйлеуді дамыту, танымдық дағдылар)</u></p> <p>Мақсат-міндеттер. Балалардың заттар мен құбылыстар классификациясы жөніндегі білімдері бекіту; аналитикалық және синтетикалық қабілеттерін, елестету, зейін қабілеттерін дамыту.</p> <p>Құралдар: бірнеше заттар топтамалары немесе олардың</p>	<p>Дамытушы ойын. "Қимылдар тізбегі". <u>(сөйлеуді дамыту, танымдық дағдылар)</u></p> <p>Мақсат-міндеттер. Балаларды белгілі қимылдар тізбегіне қарап, есте сақтап, тура сол қимылдар тізбегін дәлме-дәл қайта көрсетуде жаттықтыру; есте сақтау, зейін, ойлау, кеңістікті бағдарлау қабілеттерін дамыту; достыққа, ұйымшылдыққа тәрбиелеу.</p>

		дағдыландыру.	зейін, түйсік қабілеттерін дамыту. Құралдар: дорба, түрлі ойыншықтар мен заттар. Шарты. Балалардың алдына шыққан ойыншы қолын дорбаға салып, затты ұстап, сипап сезу арқылы тануға тырысуы; көргеннен кейін, заттың қандай материалдан жасалғаны, адамға қажеті туралы баяндау.	заттық сурет-карточкалары. Шарты: жүргізуші бір топтамаға қатысты және оған жатпайтын заттарды атайды (көрсетеді), ойыншылар артық затты атау керек. Заттардың жалпы саны төртеу болады.	Педагог немесе балалардың бірі қалған балалардың алдында бірнеше қимылдар тізбегінің (кешенін) көрсетеді. Балалар мұқият қарап болғаннан кейін есте сақтап, қимылдарды қайта жаңғыртады.
Серуенге дайындық	<p>Мақсат-міндеттері:</p> <ul style="list-style-type: none"> - киімді дұрыс бүктеп салуға, ілуге, аяқ-киімді түзу қоюға машықтандыру; - өз бетінше жылдам және дұрыс ретпен киіне (шешіне) білуді дағдыландыру; <p>- шкафқа ілінген, қойылған бас киім, киім, аяқ-киім сияқты заттарды өз орындарын біліп, тәртіпті сақтауды ұстануға тәрбиелеу;</p> <ul style="list-style-type: none"> - ауа райына сай киінгенін қадағалай білуге, киімді, аяқ-киімді таза ұстауға баулу; - көмек көрсете білуге, алғыс айтуға тәрбиелеу. <p><u>(мәдени-гигиеналық дағдылар, дербес әрекет)</u></p>				
Серуен	<p>Қарға мен сауысқанды бақылау. (қоршаған ортамен танысу, сөйлеуді дамыту)</p> <p>Мақсат-міндеттері. Қарға мен сауысқанның айырмашылықтарын айта білуге машықтандыру; құстар әлемі жайлы түсініктерін бекіту, өзіндік ерешекліктері мен белгілерін тануға ынталандыру.</p> <p>Балалар сауысқанның дыбыстарын тындап, сыртқы пішініне қарап, оның өзге құстарға өте ұқсамайтынын байқайды.</p> <p>Еңбек әрекеті: қураған жапырақтарды жинау.</p> <p>Мақсат-міндеттері. Еңбексүйгіштікке, ұқыптылыққа тәрбиелеу.</p> <p>"Ұшады құстар біздің бақта"</p>	<p>Қардың түсуін бақылау. (қоршаған ортамен танысу, сөйлеуді дамыту)</p> <p>Мақсат-міндеттері. Қардың қасиеттері туралы түсінік қалыптастыру; маусымдық құбылыс - қардың түсуі туралы білімдерін бекіту.</p> <p>Зерттеу. Ақ қағазға ұшып келе жатқан қар ұлпаларын ұстау; зерттеу; қасиеттерін анықтау.</p> <p>Ересек адамдармен бірге орындалатын қарапайым еңбек тапсырмалары: ағаштардың тамырларын қармен жабу.</p> <p>Мақсат-міндеттері. Бірлесіп жұмыс істеу қабілетін дамыту.</p>	<p>Шыршаларды бақылау. (қоршаған ортамен танысу, сөйлеуді дамыту)</p> <p>Мақсат-міндеттері. Балалардың таныс ағаштарды бір немесе екі белгі бойынша табу қабілетін бекіту; шыршаның ерекшеліктерін және оны басқа ағаштардан ажырату іскерліктерін дамыту.</p> <p>Ересек адамдармен бірге орындалатын қарапайым еңбек тапсырмалары (ұсақ қоқыстарды жинау).</p> <p>Мақсат-міндеттері. Бірлесіп жұмыс істеу қабілетін қалыптастыру.</p> <p>Қимыл-қозғалыс</p>	<p>Қар мен мұзды бақылау. (қоршаған ортамен танысу, сөйлеуді дамыту)</p> <p>Мақсат-міндеттері. Судың әртүрлі күйі туралы білімдерін бекіту; жансыз табиғат туралы шынайы түсінікті қалыптастыру.</p> <p>Зерттеу. Үлкен және кішкентай қаңылтырдағы, таза және боялған судың қату уақытын салыстыру; ыдысқа тығыз немесе еркін салынған қардың еру жылдамдығын салыстыру.</p> <p>Ересек адамдармен бірге орындалатын қарапайым еңбек тапсырмалары: алаңда өсетін өсімдіктерге күтім жасау.</p> <p>Мақсат-міндеттері. Табиғаттағы еңбектенуді, қоршаған ортаға</p>	<p>Қайың мен шетенді бақылау. (қоршаған ортамен танысу, сөйлеуді дамыту)</p> <p>Мақсат-міндеттері. Ағаштардың сыртқы түріне (ұқсастықтары мен айырмашылықтары) салыстырмалы талдау жүргізуді үйрету; ағаштарға сипаттама беру, ағаштың өсуіне қажетті жағдайлар туралы түсініктерін бекіту.</p> <p>Ересек адамдармен бірге орындалатын қарапайым еңбек тапсырмалары (қоқыстарды жинау).</p> <p>Мақсат-міндеттері. Еңбексүйгіштікке тәрбиелеу.</p>

<p>жаттығуы. (дене шынықтыру, қоршаған ортамен танысу, сөйлеуді дамыту)</p> <p>Мақсат-міндеттері. Балаларды құстардың қимылдарына еліктеуге машықтандыру; құстар әлеміне қызығушылықты арттыру.</p> <p>Педагог балаларға құстардың ұшып-қонып жүргені туралы бейнежазбаларды алдын ала көрсетуі мүмкін.</p> <p>Қанаттарын жайып жан-жаққа, (аяқтың ұшына тұру, екі қолды жоғары көтеру)</p> <p>Ұшады құстар біздің бақта. (құстың ұшқанына еліктеу, қолдарын бұлғау)</p> <p>Солға ұшады, ұмтылып, (бір қолды сол жақта төменнен жоғары бірқалыпты көтеру)</p> <p>Оңға ұшады, ұмтылып. (Екінші қолды оң жақта төменнен жоғары бірқалыпты көтеру)</p> <p>Біресе төмен түсіп, қонады бұтаққа, (төмен отыру)</p> <p>Біресе көкке самғайды, ұқсайды ұшаққа. (аяқтың ұшына тұру, екі қолды жоғары көтеру)</p> <p>Д. Ахметова.</p> <p>"Қарақұс пен балапандар" қимыл-қозғалыс ойыны. (дене шынықтыру)</p> <p>Мақсат-міндеттері. Балаларды ойын шарты бойынша белгілерге сай жылдам жүгіруге дағдыландыру; шапшаңдыққа, ептілікке, ұйымшылдыққа</p>	<p>Қимыл-қозғалыс ойындары. (дене шынықтыру)</p> <p>"Аққала ойыны".</p> <p>Мақсат-міндеттері. Заттарды лақтыру дағдыларын бекіту.</p> <p>"Допты қақпаға түсіру" қимылды ойын-жаттығуы. (дене шынықтыру)</p> <p>Мақсат-міндеттері. "Қақпаға" допті өткізе білуге, дәлдікке, шапшаңдыққа баулу.</p> <p>Тәрбиеші балаларды доп (немесе әртүрлі шарлармен) ойнауға шақырады, балалар жиналған жерде сызық жүргізеді. Сызықтан 1-1,5м жерде кішкентай қақпа тұрғызылады.</p> <p>Ойынға 5-6 бала қатысады.</p> <p>Өзіндік еркін ойын әрекеттері, далаға алып шығатын материалдармен ойындар: қозғалыстарды дамыту.</p> <p>Мақсат-міндеттері. Қарлақтыруды үйрету.</p>	<p>ойындары. "Бос орын". (дене шынықтыру)</p> <p>Мақсат-міндеттері. Шапшаңдықты, ептілікті дамыту.</p> <p>Аз қимылды ойын. "Суық-ыстық". (дене шынықтыру)</p> <p>Мақсат-міндеттері. Есту қасиеттерін, физикалық қасиеттерін дамыту.</p> <p>Жүргізуші затты жасырған кезде оған қарауға тыйым салынады.</p> <p>Жүргізуші залдан шығып кетеді, балалар затты жасырады. Осыдан кейін жүргізуші залға кіріп, балалар жасырып қойған затты іздей бастайды. Балалар оның соңынан еріп: суық ... жылы ... ыстық ... сөздерін айтып, жасырылған затты табуға көмектеседі.</p> <p>Өзіндік еркін ойын әрекеттері: "Жалаушаға тезірек жет".</p> <p>Мақсат-міндеттері. Шеңбер бойымен сап түзей білу, төрт аяғымен жорғалай білу жаттығулары.</p>	<p>қызығушылықты қалыптастыру.</p> <p>Қимыл-қозғалыс ойындары. "Қарға мен торғай". (дене шынықтыру)</p> <p>Мақсат-міндеттері. Педагогтің бұйрығын мұқият тындауды үйрету; зейінді дамыту.</p> <p>"Қара сиыр" ұлттық қимыл-қозғалыс ойын. (дене шынықтыру)</p> <p>Мақсат-міндеттер. Балаларға ойын ережелерін қатаң сақтауды үйрету; кеңістікті бағдарлай білуге, шапшаңдыққа, тапқырлыққа баулу, достыққа тәрбиелеу.</p> <p>Ойын барысы. Ойынға 3 - 10 немесе одан да көп ойыншы қатысады. Көбінесе ойынға қара зат таңдап алынады (ескі малакай, құм салған дорба және тағы басқа). Ойынға қатысушылар шеңбер құрып, көздерін жұмуға тырысады. Ойын басқарушының берген бұйрығымен бір ойыншы шеңберден шығып, тығуға әзірленген затты алып оны тығады. Ойынға қатысушылардың міндеті — сол тыққан затты іздеп табу. Егер тығылған зат табылса, ойын жүргізуші ойынға қатысушылардың барлығына еститіндей дауыстап жариялайды да, барлығын табылған заттың төңірегіне жинайды. Заттың иесі өз затын қорғайды да, басқалары оны алдап-сулап, көңілін басқа жаққа бұрып, әлгі затты тартып алуға тырысады. Затты кім ала</p>	<p>Қимыл-қозғалыс ойындары. "Мысық пен тышқандар", "Доп" (2-3 ойнатылады). (дене шынықтыру)</p> <p>"Ақ серек, көк серек" қимыл-қозғалыс ойыны. (дене шынықтыру)</p> <p>Мақсат-міндеттері. Балаларға ойын шарты бойынша ойнауды, мұқият және белсенді болуды; батылдыққа, шапшаңдыққа, жылдам жүгіруге баулу; балалардың тіл байлығын жетілдіру, достық қарым-қатынастарын дамыту.</p> <p>Ойын ашық алаңда өткізіледі.</p> <p>Ойынға қатысушылар екі топқа бөлінеді. Аралығы 30-40 метрдей жерге бір-біріне қарама-қарсы орналасады. Қаз-қатар қол ұстасып, тізіліп тұрады. Жеребе бойынша ойынды бастаған топтың балалары әндете өлең айтады:</p> <p>Ақ серек, көк серек, Бізден сізге кім керек?</p> <p>Екінші топтағылар ойыншының атын атайды. Сол кезде аты аталған бала өз тобынан шығып, екпіндей жүгіріп келеді де, қарсы топтың тізбегін үзіп кетуге тырысады.</p> <p>Егер үзіп кетсе, бір баланы жетелеп әкеліп, өз тобына қосады. Үзе алмаса, өзі сол</p>
---	--	--	---	---

	<p>тәрбиелеу.</p> <p>"Кім жылдам?" ойын-жаттығуы. (дене шынықтыру)</p> <p>Мақсат-міндеттері. Жүгіруді, секіруді, өрмелеуді пысықтау. (дене шынықтыру)</p> <p>Өз бетімен еркін ойын әрекеті, шығарылған материалмен алаңдағы ойындар.</p> <p>Мақсат-міндеттері. Қызығушылығы бойынша ойын таңдау мүмкіндігін қамтамасыз ету, құрдастарымен өзара әрекет ету біліктерін қалыптастыру.</p>			<p>алатын болса, сол затты тығушы қызметін атқарушы болады да, қалғандары қайта шеңбер құрып, көздерін жұмып тұрады. Ойын осы тәртіппен жалғаса береді.</p> <p>Өзіндік еркін ойын әрекеттері, далаға алып шығатын материалдармен ойындар: еңбектеу.</p> <p>Мақсат-міндеттері. Қимылдарды үйлестіруді, батылдықты дамыту, шешім қабылдай алуға тәрбиелеу.</p>	<p>топта қалады.</p> <p>Ескерту: педагог ойын ойнау алдында қауіпсіздік ережелерін қайталап, нұсқау беруі тиіс.</p> <p>Өзіндік еркін ойын әрекеттері, қозғалыстарды дамыту, қозғалыстарды дамыту.</p> <p>Мақсат-міндеттері. Жүгіру техникасын жетілдіру, жеңіл, жігерлі қимылдарды қалыптастыру.</p>
Серуеннен оралу	Балаларды киімдерін жүйелі шешінуге дағдыландыру, шкаф сөрелеріне киімдерін орналастыру, қолдарын жуу. <u>(мәдени-гигиеналық дағдылар, дербес әрекет)</u>				
Балалардың үйге қайтуы (ата-аналарға кеңес)	"Бала өміріндегі дәрумендердің маңызы" тақырыбында кеңес.	Ата-аналарға арналған кеңес: "Балабақшадағы сияқты күн тәртібін үй жағдайында ұйымдастыру".	Ата-аналар арналған кеңес: "Баланы дұрыс сөйлеуге қалай үйретуге болады".	Сұрақ-жауап: "Балада салауатты өмір салтын ұстануға бағытталған, отбасы дәстүрлері".	Айына бір рет "Отбасы күнін" өткізу.

Әдіскер:  С.Н.Байболова

ТӘРБИЕЛЕУ-БІЛІМ БЕРУ ПРОЦЕСІНІҢ ЦИКЛОГРАММАСЫ

<p>Білім беру ұйымы (балабақша/ шағын орталық, мектепалды сыныбы)</p>	<p align="center"><i>Түркістан облысының адами әлеуетті дамыту басқармасының Кентау қалалық адами әлеуетті дамыту бөлімінің «Әлия» бөбекжай-балабақшасы</i></p>				
<p>Топ/сынып</p>	<p align="center">Ересек топ</p>				
<p>Тобы, топтың реттік саны, атауы</p>	<p align="center">«Қызғалдақ»</p>				
<p>Балалардың жасы</p>	<p align="center">4 жастағы балалар</p>				
<p>Педагогтің аты-жөні</p>	<p align="center"><i>Ыдырысова А, Гельмадинова Н</i></p>				
<p>Жоспардың құрылу кезеңі (апта күндерін, айды, жылды көрсету)</p>	<p align="center">12.12-16.12.2022ж.</p>				
<p>Апта күндері</p>	<p align="center"><i>Дүйсенбі</i></p>	<p align="center"><i>Сейсенбі</i></p>	<p align="center"><i>Сәрсенбі</i></p>	<p align="center"><i>Бейсенбі</i></p>	<p align="center">Жұма</p>
<p>Күн тәртібі</p>					
<p>Балаларды қабылдау</p>	<p>Таңғы сүзгі: балалардың терісін, дене қызуын, сыртқы келбетін тексеру. Балаларды жақсы көңіл күймен қарсы алу және оларға қолайлы жағдай жасау. Баланың көңіл күйін, оның жеке пікірін, қызығушылығын анықтау. <u>(сөйлеуді дамыту)</u></p>				
<p>Ата-аналармен әңгімелесу, кеңес беру</p>	<p align="center">"Балаңыздың күн режимін қалай сақтаймыз" тақырыбында әңгімелесу.</p>				
<p>Балалардың дербес әрекеті (баяу қимылды ойындар, үстел үсті ойындары, бейнелеу әрекеті, кітаптар қарау және тағы басқа әрекеттер)</p>	<p>"Бөлме өсімдіктерін жуу". <u>(сөйлеуді дамыту, еңбек дағдылары)</u> Мақсат-міндеттері: балаларға суару әдістері (тегенде, жапырақтардың астында) және ережелер (толтырмаңыз, біркелкі суару) туралы түсінік беру; өсімдіктерге күтім жасау ниетін дамыту. Балаларды қолдарынан келетін көмекті көрсетуге тарту, жабық өсімдіктер туралы балалардың ойларын нақтылау.</p>	<p>"Ойыннан кейін топта тәртіп орнату". <u>(сөйлеуді дамыту, еңбек дағдылары)</u> Мақсат-міндеттері: балалардың тәртіпке деген саналы ұмтылысын, ойыннан кейін ойыншықтарды жинастыру әдетін қалыптастыру. Жұмыс жоспарын құру, алдағы қызмет үшін қажетті материалдарды таңдау қабілетін жетілдіру.</p>	<p>"Бөлме өсімдіктеріндегі топырақты қопсыту". <u>(сөйлеуді дамыту, еңбек дағдылары)</u> Мақсат-міндеттері: балаларды жабық өсімдіктерге күтім жасауға үйрету; балаларға өсімдіктердің топырағын не үшін қопсыту керектігі туралы білім беру; қопсыту әдістері мен оған қажетті заттарды пайдалану ережелерін бекіту. Еңбек дағдыларын, ұқыптылықты дамыту. Экологиялық мәдениетті, қоршаған табиғатқа ұқыпты қарауды тәрбиелеу.</p>	<p>"Ұйымдастырылған іс-әрекетке дайындық". <u>(сөйлеуді дамыту, еңбек дағдылары)</u> Мақсат-міндеттері: кезекшінің міндеттерін өз бетінше және адал орындау: сабақ үшін тәрбиеші дайындаған материалдар мен оқу құралдарын үстелдерге қою, қажет қарай оларды сабақтан кейін орнына жинау.</p>	
	<p>"Мозаика", "Лото" үстел үсті ойындары.</p>	<p align="center">«Шаршы құрастыр». <u>(құрастыру,</u></p>	<p align="center">«Жұбын тап». <u>(сөйлеуді дамыту, танымдық</u></p>	<p align="center">«Оқиғалар». <u>(сөйлеуді дамыту)</u></p>	

	<p><u>(танымдық дағдылар)</u> Мақсат-міндеттері: ақыл-ой қабілеттерін, қолдың ұсақ моторикасын дамыту.</p>	<p><u>математика негіздері)</u> Мақсат-міндеттері: балаларды бөлшектерден бүтін бір зат құрастыруға үйрету. Балалар ақ шаршының үстіне бөліктерге бөлінген түрлі түсті шаршыны құрастырып қояды. Бөлшектерден бүтін бір зат жасайды. Балалар қиналған жағдайда тәрбиеші оларға көмектеседі. Шаршының қанша бөліктен тұратынын санайды, құрастырылған шаршының түсін айтады. 1-нұсқа: әрбір бала өзі жеке жинайды. 2-нұсқа: шаршыны топ болып жинайды (қайсысы жылдам?) 3-нұсқа: жеке немесе топпен, кім жылдам орындаса, күрделірек түрін беру.</p>	<p><u>дағдылар)</u> Мақсат-міндеттері: балалардың ақыл-ойын, тілін дамыту, зейінді болуға тәрбиелеу. Ойын атрибуттары: жемістер мен көгөністерге байланысты текшелер. Ойынның барысы: Ойынға 3-4 бала қатысуға болады. Балалар суреті бар текшелерді (доминоны) бөліп алады да, ойын бастайды. Аталған бала бірінші болып текшені қояды, қалған балалар қойылған суретке байланысты өздерінде бар текшелерді ретімен қояды. Кімнің қолындағы текше бұрын бітсе, сол жеңеді.</p>	<p>Мақсат-міндеттері: тиісті сөздерді тауып құрастыру, буынға бөлу. Баланың ой-өрісін, зейінін дамыту Ойын атрибуттары: оқиғаларды бейнелейтін суреттер, оқиғалар жайында айтылған сөздер. Ойынның барысы: балалар өздеріне ұнаған сюжетті суреттерді алады. Сол суретте айтылған тиісті сөздерді тауып астына құрастырады. Солай бірнеше оқиғалар суреттерге байланысты қойылады.</p>	
<p>Таңертеңгі жаттығу</p>	<p align="center">Жалпы дамыту жаттығулары (таяқшалармен) <u>(мәдени-гигиеналық дағдылар, дербес әрекет, дене шынықтыру)</u></p> <p>1.Бастапқы қалып: дене тік, аяқ бірге, таяқша төменде. 1 - таяқшаларын жоғары көтереді; 2 - бастарына қояды; 3 - таяқшаны жоғары көтереді; 4 - бастапқы қалыпқа келу. (жаттығу 4 рет қайталанады).</p> <p>2. Бастапқы қалып: дене тік, аяқ алшақ, таяқша төменде. 1 - таяқшаларын жоғары көтереді; 2 - қолын түзу ұстап, оң жаққа иіледі; 3 - таяқшаны жоғары көтеріп, тіктеледі; 4 - бастапқы қалыпқа келу. (жаттығу 4 рет қайталанады).</p> <p>3. Бастапқы қалып: дене тік, аяқ бірге, таяқша төменде. 1 - 2 - отырып, таяқшаларын жоғары көтереді; 3 - 4 - бастапқы қалыпқа келу. (жаттығу 4 рет қайталанады).</p> <p>4. Бастапқы қалып: дене тік, таяқшаны артқа ұстайды. 1 - 2 - таяқшаны жоғары көтеру; 3 - 4 - бастапқы қалыпқа келу. (жаттығу 4 рет қайталанады).</p> <p>5. Бастапқы қалып: жерде отырады, аяқ алшақ, таяқшалар бас жағында. 1 - таяқшаларын жоғары көтереді; 2 - иіліп, таяқты оң аяғының басына тигізеді; 3 - тіктеліп, таяқты жоғары көтеру; 4 - бастапқы қалыпқа келу. (жаттығу 4 рет қайталанады).</p> <p>6. Бастапқы қалып: дене тік, аяқ бірге, таяқша төменде. 1 - таяқты жоғары ұстап, аяқты алшақ ұстап, секіру; 2 - бастапқы қалыпқа келу. (жаттығу 4 рет қайталанады).</p> <p>7. Бастапқы қалып: дене тік, аяқ бірге, қолды бүгіп, таяқшаны көкірек тұсында ұстау. 1 - таяқты жоғары ұстап, аяғын оң жаққа аяқтың ұшымен қою; 2 - бастапқы қалыпқа келу. (жаттығу 4 рет қайталанады).</p>				
<p>Таңғы ас</p>	<p align="center">Гигиеналық дағдылар <u>(мәдени-гигиеналық дағдылар, көркем сөз)</u></p> <p>Мақсат-міндеттері. Балалардың беті-қолын жуып, таңғы асқа отыруы. Ас ішу мәдениетімен таныстырып отыру. Қасық, шанышқыны дұрыс пайдалануды үйрету. Асты сөйлемей ішу. Астан соң беті-қолды жуу. А. Меңжановтың "Тазалықтың досы".</p>				

	<p>Сылдырлайды сылдыр су. Мөлдір суға қолынды жу. Жуынсаң сен әрдайым, Аппақ бетің маңдайың. Тазалықтың досы, Су дегенің осы.</p>			
<p>Ұйымдастырылған іс-әрекетке дайындық</p>	<p>Жаса, Қазақстан! <u>(музыка)</u> Мақсат-міндеттер. Балалармен Отан тәуелсіздік туралы ән шырқату.</p>	<p>Біз бақыты баламыз! <u>(сөйлеуді дамыту)</u> Мақсат-міндеттер. Шеңбер аясында балалар бір-бірлеріне мерекелік жылы лебіздерін айтады.</p>	<p>Тәуелсіздік - ел тұғыры! Мақсат-міндеттері. Ұжыммен сурет салу. Тақырыпқа байланысты сурет таңдау. <u>(сурет салу)</u></p>	<p>Мақал-мәтел <u>(сөйлеуді дамыту, көркем әдебиет, қазақ тілі)</u> Мақсат-міндеттері. Жер, Отан туралы мақал-мәтелдер жаттау. Мақалдарды талдап, мағынасын түсіндіру.</p>
<p>Білім беру ұйымының кестесі бойынша ұйымдастырылған іс-әрекет</p>	<p>Музыка "Жаңа жыл". Мақсат-міндеттер: балалардың Жаңа жыл туралы әнді айтуда есте сақтау қабілеті мен әннің сөздік мағынасын түсіне білу қабілетін дамыту.</p> <p>Шығармашылық іс-әрекет <u>(сурет салу, мүсіндеу, жапсыру, құрастыру)</u> «Шырша шамдары» тақырыбында балалар қалаулары бойынша іс-әрекеттерді таңдап, орталықтарға барып жұмыс жасайды.</p> <p>Мақсат-міндеттер: қоршаған ортадағы әсемдікті қабылдауға баулу, шығармашылық ойлау мен қиялды дамыту</p> <p><i>Сурет салу бойынша</i> жаңа жыл мейрамына байланысты кешті еске түсіре отырып, берілген суретті жалғастырып саусақтарымен, таяқшаға оралған мақтамен сурет салуға үйрету.</p> <p><i>Мүсіндеу бойынша</i> бірнеше бөліктерден заттарды мүсіндеу, оларды орналастыру, пропорцияларды сақтау, бөліктерді біріктіру.</p>	<p>Қазақ тілі Киімдер, аяқ киім, бас киім. Мақсат-міндеттер. Балалардың ұғымында киімдер, бас киім мен аяқ киімі туралы түсініктерін дамыту; ұл бала мен қыз балаға арналған киімдер, мезгілдік киімдер туралы білімдерін қалыптастыру; тазалық пен ұқыптылық жайлы түсініктерін дамыту.</p> <p>Дене шынықтыру "Тепе-теңдікті сақтап жүру" . Мақсаты: қатарда келе жатып, педагогтің белгі беруі бойынша тоқтап, "фигуралар" жасау; жүру, шашырап жүру және жүгіру; сапта тұрып, 2,5 м қашықтыққа допты екі қолымен төменнен лақтыру, гимнастикалық орындақта етпетінен екі қолымен тартылып, еңбектеу (орындықтың екі жағынан қолымен ұстау) және гимнастикалық орындықтың үстімен құм салынған қапшаны бастарына қойып, екі қолдарын жанына жіберіп (немесе белде), тепе-теңдікті сақтап жүруге үйрету.</p> <p>"Кім епті?" қимылды ойыны. "Жаңа жыл". <u>(музыка)</u></p>	<p>Шығармашылық іс-әрекет» Тәуелсіздік - ел тұғыры! тақырыбында балалар қалаулары бойынша іс-әрекеттерді <u>(мүсіндеу, жапсыру, құрастыру)</u> таңдап, орталықтарға барып жұмыс жасайды.</p> <p>Мақсат-міндеттер: қоршаған ортадағы әсемдікті қабылдауға баулу, шығармашылық ойлау мен қиялды дамыту.</p> <p><i>Мүсіндеу бойынша</i> балалар үлгі бойынша Бәйтеректі мүсіндейді. Бірнеше бөліктерден заттарды мүсіндеу, оларды орналастыру, пропорцияларды сақтау, бөліктерді біріктіру.</p> <p><i>Жапсыру бойынша</i> балалар тақырыпқа сай дайын қиылған сурттерден композиция құрастырып, желіммен жапсырады.</p> <p>Тәуелсіздік - ел тұғыры! <u>(қазақ тілі)</u> Мақсат-міндеттері: Ұжымдық әңгімеге қатысуға, әңгімелесушінің сөзін бөлмей, кезекпен сөйлеуге үйрету. Бейнелеу құралдарын қолдана</p>	<p>Музыка "Жаңа жыл сыйлықтары". Мақсат-міндеттер: балалардың Жаңа жыл туралы әнді айтуда есте сақтау қабілеті мен әннің сөздік мағынасын түсіне білу қабілетін дамыту.</p> <p>"Музыкалық калейдоскоп" музыкалық-дидактикалық ойыны.</p> <p>Дене шынықтыру "Шеңбердегі қызықтар". Мақсат-міндеттер: балаларды қысқа секіртпемен секіруге (демалу үзілістері бар 2-3 реттен 10 секіру) үйрету.</p> <p>"Бұлақтан өтейік" қимылды ойыны.</p> <p>Ойын: "Ең биік". <u>(математика негіздері)</u> Мақсат-міндеттер: балалардың заттардың биіктігі жөніндегі ұғымдарын жетілдіру; реттік сан туралы ұғымдарын қалыптастыра бастау; заттардың биіктігін саусақтар арқылы өлшеп, салыстыру тәсілімен таныстыру.</p>


	<p><i>Жапсыру бойынша</i> желімді мұқият жағып алу, жаймадағы дайын үлгіге жағу, желімнің қалдықтарын сүртуге майлықты қолдану.</p> <p><i>Құрастыру бойынша</i> қағаздан шыршаны құрастыруға үйрету: қағаздың парағын орап, бүктеп, орамға айналдыра білу, желімдеу, бөлшектерді өзара желімдеп, үшбұрыш етіп, шырша бейнесін құрастыру.</p>	<p>Мақсат-міндеттер: балалардың Жаңа жыл туралы әнді айтуда есте сақтау қабілеті мен әннің сөздік мағынасын түсіне білу қабілетін дамыту.</p>	<p>отырып, еркін ойындарда және сахналық қойылымдарда адамдар мен жануарлардың эмоционалды көңіл-күйін жеткізуге, сөйлесу барысында әңгімелесушінің назарын өзіне аудару үшін интонациямен сөйлеу мәнерін өз бетінше қолдану.</p> <p>Дене шынықтыру "Шырша ойыншығын қолға ұстап".</p> <p>Мақсат-міндеттер: балаларды бір аяқпен секіру (шамамен 4–5 рет оң және сол аяқпен); 1,5 м қашықтықтан тігінен (нысана ортасының биіктігі 1,5 м) нысанаға дәлдеп лақтыруға үйрету.</p> <p>"Торғайлар мен мысық" қимылды ойыны.</p>		
<p>Серуенге дайындық</p>	<p>Балаларды өз киімдерін тануға, атауға, өз шкафын таңбалауыш арқылы табуға үйрету. (мәдени-гигиеналық дағдылар, дербес әрекет)</p>				
<p>Серуен</p>	<p>Қардың тереңдігін бақылау. <u><i>(қоршаған ортамен танысу, сөйлеуді дамыту, көркем әдебиет, математика негіздері)</i></u></p> <p>Бақылау: балалардың көңілін ауланың қай жерлерінде қалың қар жатқанына аудару, қардың қаншалықты терең екенін білуді ұсыну. Балаларға метрді көрсету және қардың әр жердегі қалыңдығын өлшеу; қалың қарды күрекпен қазып, қардың қалыңдығына назар аудару.</p> <p>Жұмбақ.</p> <p>Көктен түсіп көбейді, Ұқсайды өзі шекерге, Бірақ ешкім жемейді, Жерде жатыр бекерге. Ол не? (Қар).</p> <p>Қимылды ойын.</p>	<p>Ағаштардағы қырауларды бақылау. <u><i>(қоршаған ортамен танысу, сөйлеуді дамыту, көркем әдебиет)</i></u></p> <p>Бақылау: қыраудың пайда болуы туралы түсінік беру. Балалардың назарын қар еріген кезде, күрт суық түскенде және ауа-райы жылыған кезде айналаны қырау басқанын, ағаштарда, орындықтарда және басқа заттарға қарап бақылауды ұсыну.</p> <p>Қырау – бұл қатты шық. Түнде жердің үстіндегі ауа салқындайды. Ауадағы сулы булар салқындаған заттармен өзара жанасып сулы тамшыларға айналып мұзды кесек болып қатырады, сөйтіп және қырау болады. Табиғаттың әртүрлі қысқы құбылыстарын көріп</p>	<p>Терезедегі қырауды бақылау. <u><i>(қоршаған ортамен танысу, сөйлеуді дамыту, көркем әдебиет)</i></u></p> <p>Жұмбақ.</p> <p>Өнері жоқ, қолы жоқ, Сурет салуды біледі. (терезедегі қырау).</p> <p>Ырым. Егер терезелердің екі әйнегі де буланса, аяз күшейе түседі.</p> <p>Бақылау: шыныдағы өрнектердің пайда болуы туралы түсінік беру. Жылы, сулы булар салқын терезелер шынысына буланып бір-бірімен біріктіріледі, мұзды кристалға айналады да керемет гүлдері бар мұзды бау-бақша пайда болады. Табиғаттың қысқы құбылыстарын байқауға</p>	<p>Бұрқасынды бақылау. <u><i>(қоршаған ортамен танысу, сөйлеуді дамыту, көркем әдебиет)</i></u></p> <p>Мақал.</p> <p>Бұрқасын мен қарлы боран ақпанға келіп қонды.</p> <p>Ырым.</p> <p>Қыста бұрқасын көп болса, жазда жауын-шашын болады.</p> <p>Бақылау: бұрқасын туралы түсініктерін қалыптастыру.</p> <p>Қатты жел, бұрқасын болған кезде аязды ауа соғады да, жүру қиындайды, бұлт күнді жауып, әрбір жерде қарлы бұрқасын соғады. Егер қар үрлеп құйындатса – бұл табиғат құбылысы бұрқасын деп аталады.</p> <p>Қимылды ойын. «Әткеншек». <u><i>(дене шынықтыру)</i></u></p> <p>Берілген қарқында қолдарынан</p>	

	<p>«Ақшақарды ізде» (дене шынықтыру) Ептілікті, шапшандықты дамытатын, кеңістікті бағдарлауды қажет ететін, қимыл түрлерін өзгертіп отыратын ойындарға қызықтыру.</p> <p>Еңбек: гүлзарды жинастыруды ұйымдастыру.</p> <p>(еңбек іс-әрекеті) Қарды тоқтату жөніндегі пікірді қалыптастыру (қарды тоқтатады, жел сокқанда), қардан кедергілер жасау, тәрбиешіге көмектесу. Тапсырманы орындау, бірлесіп атқарудың кішігірім тәсілдерін қалыптастыру.</p> <p>Өз бетімен ойындар: өз құрдастарымен 2-3 рөлден тұратын ойын ойнағанда бірлесуге талаптандыру, рөлді бөлу, ойын тәртібін орындау, жалпы ойын шартына сәйкес әрекет ету.</p>	<p>бақылау, қысқы қардың сұлулығына таңдануға балаларды үйрету.</p> <p>Қимылды ойындар: «Бірінші бол».</p> <p>(дене шынықтыру) Белгі бойынша іс-әрекет жасай білуін бекіту (шананы айналу және өз орнына тұру), қосымша жаттығуларды орындау (шанаға отыру, 5 рет отырып-тұру және т.б) жылдам және еппен іс-әрекет жасау.</p> <p>Еңбек: мұзды жол әзірлеу. Қарды өздігінен күрекпен белгілі орынға алып бару, оны нығыздауға үйрету; ұжымдық еңбекке қатынасуға үйрету, өз әрекеттері мен құрбыларының әрекеттерін келістіре еңбектену.</p> <p>(еңбек іс-әрекеті) Өз бетімен ойындар: балаларға ойын тақырыбы мен мазмұнын түрлендіру; өз пікірін айту дағдыларын жетілдіру, өз құрбыларының пікірлерімен келісу, олардың рөлдер, ойыншықтар мен міндеттерін бөлісуге сыпайы түрде айтуын жетілдіру.</p>	<p>және құбылыстарды атауға әрі қарай үйрету.</p> <p>Қимылды ойын: «Қасқұлақ» (Волк) (қазақ халқының ойыны).</p> <p>(дене шынықтыру) «Қасқұлақтан» тығылып алаңда бағдарлай білуді бекіту. Ойын ережесін сақтау («қасқұлақ» сөзді атаса сол адам өз орнында қалу керек), «күзетші» тобынан «қасқұлақты» қуу міндетті. Ойынды өзінің және басқа ойыншының әрекетімен келістіре білуін дамыту.</p> <p>Еңбек: мұз жолын жасау. Тәрбиешімен бірге жауапкершілікпен жолға су құйып мұз айдынын жасауға үйрету. Еңбек етуге тәрбиелеу.</p> <p>Өз бетімен ойындар: ойында өз әрекетін жолдастарының әрекетімен келістіре білуге ынталандыру.</p>	<p>ұстап шеңбер бойынша жүре білуін бекіту (жылдам, баяу, басқа бағытта және т.б.). Жинақылық пен ұқыптылыққа тәрбиелеу.</p> <p>Еңбек: балаларды бала-бақша ауласындағы жолдарды сыпыруға және тазалауға үйрету. Еңбексүйгіштікке тәрбиелеу.</p> <p>(еңбек іс-әрекеті) Өз бетімен ойындар: Ойын тақырыбын бір-бірімен ақылдасып таңдап алуға, ойыншықтармен бөлісіп тату-тәтті ойнауға тәрбиелеу.</p>	
Серуеннен оралу	Балаларды киімдерін жүйелі шешінуге дағдыландыру, шкаф сөрелеріне киімдерін жинау, қолдарын жуу. (мәдени-гигиеналық дағдылар, дербес әрекет)				
Түскі ас	<p align="center">Гигиеналық дағдылар (мәдени-гигиеналық дағдылар, көркем сөз)</p> <p>Мақсат-міндеттері. Балалардың беті-қолын жуып, таңғы асқа отыруы. Ас ішу мәдениетімен таныстырып отыру. Қасық, шанышқыны дұрыс пайдалануды үйрету. Асты сөйлемей ішу. Астан соң беті-қолды жуу.</p> <p align="center">А. Меңжановтың "Тазалықтың досы".</p> <p align="center">Сылдырлайды сылдыр су. Мөлдір суға қолыңды жу. Жуынсаң сен әрдайым, Аппақ бетің маңдайың. Тазалықтың досы, Су дегенің осы.</p>				
Күндізгі ұйқы	«Тазша бала» ертегісін оқып беріп, балаларды ұйықтату. (көркем әдебиет)				
Бірте-бірте тұрғызу,	Жалпақтабандықтың алдын алу мақсатында денсаулық жолдарымен жүру.				

сауықтыру шаралары	Алған білімдерін бекітіп, мәдени-гигиеналық дағдыларын орындау. <u>(мәдени-гигиеналық дағдылар, дербес әрекет, дене шынықтыру)</u>				
Бесін ас	<p align="center">Гигиеналық дағдылар <u>(мәдени-гигиеналық дағдылар, көркем сөз)</u></p> <p>Мақсат-міндеттері. Балалардың беті-қолын жуып, таңғы асқа отыруы. Ас ішу мәдениетімен таныстырып отыру. Қасық, шанышқыны дұрыс пайдалануды үйрету. Асты сөйлемей ішу. Астан соң беті-қолды жуу.</p> <p align="center">А. Меңжановтың "Тазалықтың досы".</p> <p align="center">Сылдырлайды сылдыр су. Мөлдір суға қолыңды жу. Жуынсаң сен әрдайым, Аппақ бетің маңдайың. Тазалықтың досы, Су дегенің осы.</p>				
<p>Балалардың дербес әрекеті (баяу қимылды ойындар, үстел үсті ойындары, бейнелеу әрекеті, кітаптар қарау және тағы басқа әрекеттер)</p>	<p>Сөйлеуді дамыту «Шыршы туралы әңгіме құрастыру»</p> <p>Мақсат-міндеттер: балалардың әңгіме жанры туралы білімдерін тиянақтау; әңгіме және тақпақ, жұмбақ туралы ұғымдарды жетілдіру; шыршаның өсу ерекшелігі мен адамның өмірінде алатын ойны туралы ұғымдар жиынтығын қалыптастыру.</p> <p>Дамытушылық жаттығу. "Қандай және қанша айырмашылық бар?" <u>(қоршаған ортамен танысу, сөйлеуді дамыту, қазақ тілі)</u></p> <p>Мақсат-міндеттері. Балалардың қабылдауын, зейінін, ойлауын дамыту; ақылдылыққа, байқампаздыққа тәрбиелеу. Керекті құрал-жабдықтар. Жұп суреттер (бірінші суретпен салыстырғанда, екінші суретте бірнеше өзгеріс бар). Барысы. Педагог балаларға бірінші суретті көрсетеді, ал кейін сондай екінші суретке қарауға ұсынады. Балалар екінші суретте, бірінші суретке қарағанда не өзгергенін айтады,</p>	<p>Көркем әдебиет "Шыршаның басынан өткізген хикаясы".</p> <p>Мақсат-міндеттер: балаларды С. Дүйсенбиевтің "Шырша да жылайды" әңгімесі мазмұнымен таныстыру; оларға шырша туралы мәтін мазмұнын түсінгендерін сұрақтарға толық жауаптарды қайтару арқылы жеткізуге білуге үйрету.</p> <p>Шығармашылық іс-әрекет <u>(сурет салу, мүсіндеу, жапсыру, құрастыру)</u></p> <p>«Шырша» тақырыбында балалар қалаулары бойынша іс-әрекеттерді таңдап, орталықтарға барып жұмыс жасайды.</p> <p><i>Сурет салу іс-әрекеті бойынша</i> балаларды шырша пішінін салу техникасын игерту; бор арқылы шыршаның діні мен бұталарын салып, жасыл бояуға малынған сорғышпен жақпалап, қылқандарын жасап шығару дағдысын қалыптастыру.</p> <p><i>Мүсіндеу бойынша</i> бірнеше бөліктерден заттарды мүсіндеу, оларды орналастыру, пропорцияларды сақтау, бөліктерді біріктіру.</p> <p><i>Жапсыру бойынша</i> желімді</p>	<p>Қоршаған ортамен танысу "Қырау".</p> <p>Мақсат-міндеттер: балалардың жансыз табиғат құбылысы қырау туралы түсініктерін кеңейту.</p> <p>Дидактикалық ойын. "Көңілді қыстырғыштар". <u>(сөйлеуді дамыту, қоршаған ортамен танысу)</u></p> <p>Мақсат-міндеттер: қыстырғыштар арқылы саусақ моторикасын дамыту, шығармашылық қабілетін дамыту. Ұсынылған бірнеше фигуралардың ішінен дұрысын таңдау. Мектеп жасына дейінгі баланың сөздігін кеңейтуге және белсендіруге, сондай-ақ есте сақтау мен ойлауды дамытуға ықпал ету.</p> <p>Дамытушылық жаттығу. "Не өзгерді?" <u>(сөйлеуді дамыту, математика негіздері, қоршаған ортамен танысу)</u></p> <p>Мақсат-міндеттері. Балалардың қабылдауын, зейіндерін, есте сақтауын дамыту; байқампаздыққа, зеректікке тәрбиелеу.</p>	<p>Вариативті компонент Қызықты математика «Ең биік қарлы тау»</p> <p>балалардың заттардың биіктігі жөніндегі ұғымдарын жетілдіру; реттік сан туралы ұғымдарын қалыптастыра бастау; заттардың биіктігін саусақтар арқылы өлшеп, салыстыру тәсілімен таныстыру</p> <p>Театрды сахналау. "Күшік досын қалай тапты" ертегі желісін сахналау. <u>(көркем әдебиет)</u></p> <p>Мақсат-міндеттер. Балаларды ертегі мазмұнымен таныстыру, сұрақтар бере отырып, ертегінің желісі бойынша әңгімелеуге үйрету.</p> <p>Шығармашылық іс-әрекет <u>(сурет салу, мүсіндеу, жапсыру, құрастыру)</u></p> <p>"Ағаштарды қар басты" тақырыбында балалар қалаулары бойынша іс-әрекеттерді таңдап, орталықтарға барып жұмыс жасайды</p> <p><i>Сурет салу іс-әрекеті бойынша</i> қағаз бетіне басып шығарылған қар басқан ағаштарды бояп, зерттеулер жүргізеді.</p> <p><i>Мүсіндеу іс-әрекеті бойынша</i></p>	

	айырмашылықтарын табады.	<p>мұқият жағып алу, жаймадағы дайын үлгіге жағу, желімнің қалдықтарын сүртуге майлықты қолдану.</p> <p>қағаздан шыршаны құрастыруға үйрету: қағаздың парағын орап, бүктеп, орамға айналдыра білу, желімдеу, бөлшектерді өзара желімдеп, үшбұрыш етіп, шырша бейнесін құрастыру.</p> <p>Математика негіздері "Ең биік шыршаны іздегенде". Мақсат-міндеттер: балалардың заттардың биіктігі жөніндегі ұғымдарын жетілдіру; реттік сан туралы ұғымдарын қалыптастыра бастау; заттардың биіктігін саусақтар арқылы өлшеп, салыстыру тәсілімен таныстыру.</p>	<p>Керекті құрал-жабдықтар: Әртүрлі заттар мен ойыншықтар. Барысы.</p> <p>Педагог балалардың алдына таныс ойыншықтар мен заттарды ұсынады. Алдымен, саны 6 басталып, ал кейін 10-12 дейін жеткізілуі мүмкін. Балалар ойыншықтарды бір қатарға орналастырғанда олардың реттік нөмірін айтады.</p> <p>Балалар көздерін жұмады, педагог қатардағы ойыншықтардың орналасуын өзгертеді.</p> <p>Балалар көздерін ашады, қай ойыншықтың қай жерге ығысқанын айтады.</p>	<p>аңның сипаттық ерекшеліктерін көрсете отырып, пропорциясын сақтап, құрылымдық тәсілмен бөлшектерді біріктіру арқылы мүсіндеуді үйрету</p> <p><i>Жапсыру бойынша</i> балаларды қоңыр түсті қағаздың үстіне алақандарын бастырып, қайшының көмегімен қиып алып, ағаштың діңі мен ұшар басын көк түсті қағаздың үстіне, дәл ортасына орналастырып, әдемілеп жапсыруды үйрету.</p> <p>ағаштың</p> <p><i>Құрастыру іс-әрекеті бойынша</i> қиылған үлгісінің үстіне өздері қалаған жерге түрлі-түсті макарондарды құрастырып, жапсыруды үйрету; күз мезгілінің ерекшеліктерін атап отырып, балалардың эстетикалық талғамдарын дамыту; күз мезгілі туралы білімдерін толықтыру; күз мезгілінде болатын табиғат құбылыстарын ажырата білу дағдыларын дамыту.</p> <p>Ғажайып шамдар, Алғашында дақ боласындар. Сәулелеріңді шашып, Жарқырап жайнайсындар. Жанып-сөніп, Жанып-сөніп Жарқырап жанасындар. (сөйлеуді дамыту)</p>	
Балалармен жеке жұмыс	<p>«Әр түрлі шыршалар» (математика негіздері) Мақсат-міндеттері: Заттарды зерттеу барысында олардың пішінін, көлемін көзбен өлшеу дағдыларын дамыту;</p>	<p>Жаңылтпаштар жаттайық. (сөйлеуді дамыту, көркем әдебиет)</p> <ol style="list-style-type: none"> 1) Торта қойдым, Орта қойдым. Орта қойдым, Жорта қойдым. 2) Топ бала, топ бала, Ойнап жүр, топтала. Зымырап допты ала Қуады көп бала. 	<p>«Суреттер құрастыру». (сөйлеуді дамыту, танымдық дағдылар, құрастыру) Мақсат-міндеттері. Балаларға ұсақ суреттерден бір мазмұнды сурет құрастыруды үйрету, әңгіме құрастыра білу, тіл байлығын, ой-өрісін дамыту, әртүрлі мазмұнды суреттер құрастыруға балалардың қызығушылығын</p>	<p>«Үй құрылысының ретін көрсет». Мақсат-міндеттер: түстерді ажыратуға жаттықтыру; ойлау қабілеттерін, қабылдау, ес, зейін үрдістерін дамыту. Құрал-жабдықтары: баланың саны қарай әртүрлі түсті жолақтар, пішіндер, үй суретінің үлгісі. Мазмұны: балаларға үйдің суретінің үлгісін көрсету.</p>	

		3) Қырық құрықтық Сырық қырықтық.	арттыру. "Жаңа жыл". <u>(музыка)</u> Мақсат-міндеттер: балалардың Жаңа жыл туралы әнді айтуда есте сақтау қабілеті мен әннің сөздік мағынасын түсіне білу қабілетін дамыту.	Балаларға әртүрлі жолақшаларды, пішіндерді таратып беру. Үлгіге қарап осы пішіндерден үйді құрастыруды ұсыну.	
Серуенге дайындық	<p>Мақсат-міндеттер: <u>(дербес әрекет, математика негіздері)</u></p> <ul style="list-style-type: none"> - киімді дұрыс бүктеп салуға, ілуге, аяқ-киімді түзу қоюға машықтандыру; - өз бетінше жылдам және дұрыс ретпен киіне (шешіне) білуді дағдыландыру; - шкафқа ілінген, қойылған бас киім, киім, аяқ-киім сияқты заттарды өз орындарын біліп, тәртіпті сақтауды ұстануға тәрбиелеу; - ауа райына сай киінгенін қадағалай білуге, киімді, аяқ-киімді таза ұстауға баулу; - көмек көрсете білуге, алғыс айтуға тәрбиелеу. - сапқа тұру кезінде 1-ден 5- ке дейін саналып тұру. 				
Серуен	Түскі серуендегі бақылауды жалғастыру. <u>(қоршаған ортамен танысу, сөйлеуді дамыту, көркем әдебиет)</u>				
Серуеннен оралу	Балаларды киімдерін жүйелі шешінуге дағдыландыру, шкаф сөрелеріне киімдерін орналастыру, қолдарын жуу. (мәдени-гигиеналық дағдылар, дербес әрекет)				
Балалардың үйге қайтуы (ата-аналарға кеңес)	"Балаңызға қандай ойыншық таңдайсыз" атты сауалнама.	"Тәуелсіздік - тірегім" тақырыбында газет көрмесі.	"Балаңыздың күн режимін қалай сақтаймыз" тақырыбында әңгімелесу.	Жаңа Жылды қарсы алу туралы әңгіме. Мерекеге өлеңдер мен әндерді үйрену.	

Әдіскер:  С.Н.Байболова

ТӘРБИЕЛЕУ-БІЛІМ БЕРУ ПРОЦЕСІНІҢ ЦИКЛОГРАММАСЫ

Білім беру ұйымы (балабақша/ шағын орталық, мектепалды сыныбы)	<i>Түркістан облысының адами әлеуетті дамыту басқармасының Кентау қалалық адами әлеуетті дамыту бөлімінің «Әлия» бөбекжай-балабақшасы</i>				
Топ/сынып	Ересек топ				
Тобы, топтың реттік саны, атауы	«Қызғалдақ»				
Балалардың жасы	4 жастағы балалар				
Педагогтің аты-жөні	<i>Ыдырысова А, Гельмадинова Н</i>				
Жоспардың құрылу кезеңі (апта күндерін, айды, жылды көрсету)	19.12-23.12.2022ж.				
Апта күндері	<i>Дүйсенбі</i>	<i>Сейсенбі</i>	<i>Сәрсенбі</i>	<i>Бейсенбі</i>	<i>Жұма</i>
Күн тәртібі					
Балаларды қабылдау	Таңғы сүзгі: балалардың терісін, дене қызуын, сыртқы келбетін тексеру. Балаларды жақсы көңіл күймен қарсы алу және оларға қолайлы жағдай жасау. Баланың көңіл күйін, оның жеке пікірін, қызығушылығын анықтау. (сөйлеуді дамыту)				
Ата-аналармен әңгімелесу, кеңес беру	«Баланыздың неге бейім екендігін байқадыңыз ба?» тақырыбында әңгімелесу, кеңес беру.				
Балалардың дербес әрекеті (баяу қимылды ойындар, үстел үсті ойындары, бейнелеу әрекеті, кітаптар қарау және тағы басқа әрекеттер)	<p>"Бөлме өсімдіктерін суғару". <u>(сөйлеуді дамыту, еңбек дағдылары)</u> Мақсат-міндеттер: өсімдіктердің жарық пен ылғалды қажет етуі туралы балалардың білімдерін кеңейту, ылғалды сүйетін және құрғақшылыққа төзімді, фотофильді, көлеңкеге төзімді өсімдіктерді жапырақтарынан қалай тануға болатындығын үйрету. Сумен және өсімдіктермен жұмыс кезінде дәлдікті, өз іс-әрекеттеріне сенімділікті, еңбек дағдыларын дамыту. Қоршаған табиғатқа ұқыпты қарауға, оған қамқорлық жасауға тәрбиелеу.</p>	<p>"Шешіну бөлмесінің шкафындағы тәртіп". <u>(сөйлеуді дамыту, еңбек дағдылары)</u> (тәрбиешінің көмекшісімен бірге) Мақсат-міндеттер: балаларды жеке киім шкафтарында тәртіпті сақтауға үйрету: шкафты киім мен аяқкиімнен босату, сөрелерді дымқыл шүберекпен сүрту және киімді орнына мұқият бүктеу. Еңбекқорлыққа, тәртіпті сақтауға тәрбиелеу. Ұжымда ұйымдасып еңбек етуді үйрету.</p>	<p>"Орындықтарды жуу" <u>(сөйлеуді дамыту, еңбек дағдылары)</u> Мақсат-міндеттер: балаларды тәрбиешінің көмекшісіне жәрдемдесуге, топтық бөлмедегі орындықтарды таза ұстауға үйрету, оларды дымқыл шүберекпен сүртіп, орындарына қоюды үйрету. Еңбек дағдыларын дамыту, жұмыс кезінде мәдени - гигиеналық талаптарды сақтау қабілетін қалыптастыру. Ересектерге көмектесуге деген ынтаны, олардың жұмысын құрметтеуге тәрбиелеу.</p>	<p>"Біз орындықтарды орнына орналастырамыз". <u>(сөйлеуді дамыту, еңбек дағдылары)</u> Мақсат-міндеттер: еңбек дағдыларын дамытуды жалғастыру; тапсырманы жылдам, мұқият орындау.</p>	<p>"Өз төсегімізді жинауды үйренеміз". <u>(сөйлеуді дамыту, еңбек дағдылары)</u> Мақсат-міндеттер: балалардың өз төсегіне күтім жасау бойынша біліктері мен дағдыларын қалыптастыру; ұқыптылыққа, басқа біреуге көмектесуге ұмтылуға тәрбиелеу; еңбекке ұқыпты қарауға тәрбиелеу; өзіне-өзі қызмет көрсету бойынша дербестігі мен дағдыларын дамыту.</p>
	"Домино" дидактикалық	«Спорт-лото».	Санамақ	"Лото" үстел үсті ойыны	"Қыс мезгілінің суретін

	<p>ойыны. <u>(танымдық дағдылар)</u> Мақсат-міндеттер: баланың топтамалар жайлы білімдерін дамыту, пысықтау; сәйкес заттың бейнесін тауып дұрыс атауға, оның атқаратын қызметі жайында бір сөйлемді құрастыруға дағдыландыру; қабылдау, зейін, ойлау қабілеттері, ұсақ қол моторикасын желілдіру. Ойын шарты. Суреттері сәйкес келетін карточкалардың біріне қатарлап тізіп қою, кім бұрын барлық карточкаларын қояды, сол жеңіп шығады. Қажетті құралдар: бірдей қос суреттер, әртүрлі объектілердің бейнеленген көлемдері 5×6 см карточкалар.</p>	<p><u>(сөйлеуді дамыту)</u> Мақсат-міндеттер: балаларға спорт түрлерін үйрету, олардың бір-бірінен айырмашылығын танып білу; спортқа деген қызығушылығын арттыру. Ойын атрибуттары: спорт түрлеріне байланысты суреттер. Ойынның барысы: балаларға спорт түрлері салынған сурет карточкасы үлестіріліп беріледі. Оны балалар тиісті суреттермен жабады. Карточканы кім бұрын жауып болса, сол жеңіске жетеді.</p> <p>Математикадан ойын-жаттығу "Қапқа жасырынған сыйлықтар". (математика негіздері) Мақсат-міндеттер: балалардың заттарды көзбен көрмей-ақ бірден беске дейін санау амалы туралы білімдерін кеңейту</p>	<p><u>(сөйлеуді дамыт)</u> Бір дегенің - білеу, Екі дегенің - егеу, Үш дегенің - үскі, Төрт дегенің - төсек, Бес дегенің - бесік, Алты дегенің - асық, Жеті дегенің - желке, Сегіз дегенің - серке, Тоғыз дегенің - торқа, Он дегенің - оймақ, Он бір - қара жұмбақ.</p> <p>"Үй салу" ойыны. <u>(құрастыру)</u> Мақсат-міндеттер: балаларды үлгіге қарап, үйді құрастыруға машықтандыру; қиялды, зейінді дамыту; ұсақ моторикасын дамыту. Ойын құралдары. "Лего" немесе ағаш құрылыс ойыншықтары. Тәрбиеші өз ойларынан үйлер құрастыруды ұсыну мүмкін.</p>	<p>(геометриялық пішіндер). <u>(математика негіздері)</u> Мақсат-міндеттер: балалардың зейіндерін тұрақтандыру, логикалық ойлау қабілетін дамыту; заттарды топтастыруға дағдыландыру; байқампаздыққа тәрбиелеу. Әр бала бір геометриялық пішінді алып, сол пішінге ұқсас заттар бейнеленген карточкаларды таңдайды.</p> <p>"Әсем мұнара" құрылыс ойыны. <u>(құрастыру)</u> Мақсат-міндеттер: Геометриялық пішіндерден, текшелерден мұнара жасау.</p>	<p>құрастыр" дидактикалық ойыны. <u>(танымдық дағдылар)</u> Мақсат-міндеттер: баланы бірнеше бөліктерден тұратын, тұтас суретті құрастыра білуге үйрету, төзімділікке, бастаған істі аяқтауға тәрбиелеу. Сурет бөліктерін таңдағанда қателеспей, кім тез өз суретін құрастырып, дұрыс атайды сол жеңімпаз атанады. Ойын іс-әрекеті. Тұтас суретті құрастыру үшін тиісті бөлшектерін іздестіру. Қажетті құралдар. Бірнеше бөлікке бөлінген түрлі заттардың суреттері (көлемдері 7×8 см карточкалар).</p> <p>"Бояу беттеріндегі суреттерді бояу". <u>(сурет салу)</u> Мақсат-міндеттер: балалардың қуанышты эмоцияларын ояту. Қыс мезгілін бояу.</p>
<p>Таңертеңгі жаттығу</p>	<p>Жалпы дамыту жаттығулары <u>(мәдени-гигиеналық дағдылар, дербес әрекет, дене шынықтыру)</u> 1. Бастапқы қалып: дене тік, аяқ бірге, қолды жанына жіберу. 1 - қолдарымен иықтарын құшақтап, саусақтарын жұму; 2 - бастапқы қалыпқа келу. (жаттығу 4 рет қайталанады). 2. Бастапқы қалып: дене тік, аяқ бірге, қол белде. 1 - оң аяқты ұшымен алдына қою; 2 - бастапқы қалыпқа келу. (Осы жаттығу сол жақпен қайталанады, 4 рет). 3. Бастапқы қалып: дене тік, аяқ бірге, қолды жанына жіберу. 1 - 2 - алға еңкейіп, саусақтарын еденге тигізу; 3 - 4 - бастапқы қалыпқа келу. (жаттығу 4 рет қайталанады). 4. Бастапқы қалып: арқаға жатып, қолды дене тұсында ұстау. 1 - тізені бүгіп, қолымен құшақтап, басын тізесіне тигізу; 2 - бастапқы қалыпқа келу. (жаттығу 3 рет қайталанады). 5. Бастапқы қалып: арқаға жатып, қолды дене тұсында ұстау. Бүгілген аяқтарымен ""велосипед"" тебу, 1-8 сандары аралығында санау арқылы аяқтарын айналдыру; үзіліс жасап, қайта айналдыру. 6. Бастапқы қалып: аяқты қайшылап отыру, қол белде. 1 - денені оң жаққа бұрып, оң қолын жанына жіберу; 2 - бастапқы қалыпқа келу. (жаттығу сол жаққа қайталанады, 4 рет). 7. Бастапқы қалып: дене тік, аяқ бірге, қол белде. 1 - 4 дейін санап, оң аяқпен секіру, 5-8 дейін санап, сол аяқпен секіру, балалар педагогтің санауы бойынша секіру жаттығуларын орындайды, арасында үзіліс жасап, қайтадан секіреді.</p>				
<p>Таңғы ас</p>	<p>Гигиеналық дағдылар <u>(мәдени-гигиеналық дағдылар, көркем сөз)</u></p>				

	<p>Балаларды қолын жуар алдында жеңдерін түріп, бетін су шашпай жууға үйрету; дәретханадан кейін және қажет болғанда қолды жуу мүмкіндігін күшейту.</p> <p style="text-align: center;">Көркем сөз</p> <p style="text-align: center;">Дос бол сабын, сумен сен, Жиі-жиі жуын сен, Таңертен де кешке де, Жуын күндіз-кешке де, Жуын күндіз-түсте де, Жуын тамақ алдында, Жуын тамақ соңында, Жуын ұйықтар кезінде, Жуын тұрған мезгілде.</p>				
<p>Ұйымдастырылған іс-әрекетке дайындық</p>	<p>"Жаңа жыл" мерекесіне арналған тақпақтар жаттау. <u>(сөйлеуді дамыту, көркем әдебиет, қазақ тілі)</u></p>	<p>Аяз ата туралы тақпақ жаттау. <u>(сөйлеуді дамыту, көркем әдебиет, қазақ тілі)</u></p>	<p>Қыс мезгілінің ерекшеліктері туралы әңгімелесу. <u>(қоршаған ортамен танысу, сөйлеуді дамыту, көркем әдебиет, қазақ тілі)</u></p>	<p>Шырша туралы тақпақтар жаттау. <u>(сөйлеуді дамыту, көркем әдебиет, қазақ тілі)</u></p>	<p>Жасыл шыршаны бақылау. <u>(сөйлеуді дамыту, көркем әдебиет, қазақ тілі)</u></p>
<p>Білім беру ұйымының кестесі бойынша ұйымдастырылған іс-әрекет</p>	<p>Музыка "Жасыл шырша жанында" Мақсат-міндеттер. Балалардың шырша және Аяз ата туралы әндерге қызығушылығы мен ықыласын ояту; әнді көтеріңкі көңіл-күйде, эмоционалды қабылдай білуге үйрету; музыкалық жетекшімен ілесе ән айту қабілетін жетілдіру; әндегі ырғақтың сипатын сезіне білу қабілетін дамыту; ән айтуда дұрыс тыныс алу дағдысына үйрету; музыка әуенімен бірге би қимылдарын орындауда ептілікке, дәлдікке үйрету; музыкадағы контрастық бөлімдерді ажырата білуге үйрету; жаңа жыл туралы ұғым беру. Балалардың шырша туралы әнді тыңдау кезінде зейінін және Аяз ата туралы әнді айтуда есте сақтау қабілетін дамыту; әннің сөздік мағынасын түсіне білуге үйрету; музыкалық жетекшімен және топпен ілесе ән айту қабілетін жетілдіру; топпен ән айту кезінде ырғақты сезіне білу қабілетін дамыту; би</p>	<p>Қазақ тілі "Жаңа жылдық сыйлықтар". Мақсат-міндеттер. Балалардың ұғымындағы қысқы мерекелер жайлы білімдерін кеңейту; жаңа жыл мерекесі туралы түсініктерін дамыту; сын есім және үстеу сөздер жайлы түсініктерін қалыптастыру. Дене шынықтыру "Гимнастикалық қабырғаға өрмелеу". Мақсат-міндеттер: гимнастикалық қабырғаның тақтайшаларынан ұстап, ажырамай, өрмелеу, гимнастикалық орындықтың үстімен баланың екі адымындай қашықтықтағы кубиктерден аттап, жүру және арақашықтықтары 40 см кеглилардың арасымен оң және сол аяқпен секіру, допты қабырғаға лақтыру жаттығуларына үйрету. «Күн мен бұлт» музыкалық-дидактикалық ойыны (музыка) Ойынның мақсаты: балалардың есту, тыңдау және әртүрлі</p>	<p>Дене шынықтыру "Аяз-Ата сыйлығына жетейік". Мақсат-міндеттер: балаларды тепе-теңдікті сақтай отырып, бөренемен жүруге; қолдың түрлі қалпымен үрленген доптан (бір-бірінен қашық қойылған 5-6 доп арқылы кезекпен) аттап өтуге үйрету. Көркем әдебиет "Жаңа жыл қарсаңында". Мақсат-міндеттер: балаларды "Жаңа жыл қарсаңында" картинасының мазмұнымен таныстыра отырып, картинадағы әрекеттер арқылы эмоционалды жауаптар қайтара білуге үйрету. Шығармашылық іс-әрекет «Жаңа жылдық картина» тақырыбында балалар қалаулары бойынша іс-әрекеттерді <u>(сурет салу, мүсіндеу, жапсыру, құрастыру)</u> тандап, орталықтарға барып жұмыс жасайды. <i>Сурет салу бойынша</i> түрлі балалар әрекетінде балалардың</p>	<p>Музыка "Шырша жыры". Мақсат-міндеттері: балалардың шырша туралы әнді қызығушылықпен тыңдап, әннің сөздік мазмұнын эмоционалды қабылдай білу қабілетін қалыптастыру; топта ән айту қабілетін жетілдіру. Шығармашылық іс-әрекет «Ақшақарға арналған мойынорағыш» тақырыбында балалар қалаулары бойынша іс-әрекеттерді таңдап, орталықтарға барып жұмыс жасайды. <u>(сурет салу, мүсіндеу, жапсыру, құрастыру)</u> <i>Сурет салу бойынша</i> Мойынорағышты дөңгелек, сопақ, шаршы, үшбұрыш пішіндегі қазақ оюларының элементтерін: «құс қанаты», «бүршік», «ботакөз», «ирек», «су» суретін салу, элементтердің орналасу ретін, олардың арасындағы қашықтықты сақтау.</p>	<p>Дене шынықтыру "Аяз-атамен ойындар жарысы". Мақсат-міндеттер: балаларды қолын беліне қойып, екі жаққа айналуға; еденнен 20-25 см көтерілген баспалдақ тақтайдан аттап өтуге үйрету. Шығармашылық іс-әрекет «Қысқы ағаш» тақырыбында балалар қалаулары бойынша іс-әрекеттерді таңдап, орталықтарға барып жұмыс жасайды. <u>(сурет салу, мүсіндеу, жапсыру, құрастыру)</u> <i>Сурет салу бойынша</i> бастырмамен сурет салу іскерлік дағдыларын жетілдіру, бояумен жұмыс істеуге жаттықтыру. <i>Жапсыру бойынша</i> жұлмалап кию әдісін үйрету. Бейнені қағаз бетіне әдемі орналастыру тәсілдерін жетілдіру. <i>Мүсіндеу бойынша</i> қысқы көрініс туралы түсінік беру. Ермексазды дұрыс қолдану, ширатуға үйрету. <i>Құрастыру бойынша</i> ағаштың</p>

	<p>қимылдарын орындауда ептілікке, дәлдікке үйрету. Балаларды мәдени қарым-қатынас пен адамгершілік ережелеріне тәрбиелеу; оқу қызметіне белсенділіктері мен қызығушылықтарын арттыру.</p>	<p>сипаттағы әуендерді ажырату қабілеттерін дамыту (көңілді, қуанышты, мұнды, көңілсіз). Ойынның барысы: үш карточка болады. Бірінші карточкада жарқырап тұрған күннің суреті, екінші карточкада бұлт басқан күннің суреті, үшінші карточкада жаңбыр мен бұлттың суреті.</p> <p>Ойынға қатысушылар ойын құралының санына байланысты алынады. Балаларға карточкаларды таратып, үш түрлі музыкалық шығарманы тыңдауды ұсынады.</p> <p>Балалар бос шаршыларды әуендегі көңіл күйге байланысты суреті бар карточкалармен жабады. Әр сурет әуеннің көңіл күйіне байланысты.</p>	<p>көркем-шығармашылық қабілеттерін, дербестігін, белсенділігін дамыту Дөңгелек, сопақ, шаршы, үшбұрыш пішіндегі қазақ оюларының элементтерін: «құс қанаты», «бұршік», «ирек», «су» суретін салу, элементтердің орналасу ретін, олардың арасындағы қашықтықты сақтау.</p> <p><i>Мүсіндеу бойынша</i></p> <p>ермексаздың бөлшектерін домалату, созу, есу, жалпайту, жіңішкерту әдістерін пайдалана отырып Аяз атаны мүсіндеуге үйрету; адамның пішінін мүсіндеу үшін созу, жалпақтау, шымшып алу тәсілдерін пайдалана отырып</p> <p><i>Жапсыру бойынша</i> жазуға арналған жабысқақ қағазды бүктеу арқылы шырша, жүрекше және шеңбер пішіндерін қиып алуға, оларды жіпке шеттерінен жапсыруға, қуыршақ театры шымылдығын безендіруге үйрету; қайшымен жұмыс жасау іскерліктерін дамыту; жаңа жылдық гирляндармен топты немесе үйді безендіруге деген қызығушылықтарын арттыру.</p> <p><i>Құрастыру бойынша</i> «Лего» ойынының бөлшектерінен жаңа жылдық шыршаны құрастыруды үйрету; қыс мезгілінің белгілерін атау; қыста асыға күтетін жаңа жыл мерекесі туралы білімдерін толықтыра отырып, Аяз атаға сыйлық жасауға ынталандыру;</p>	<p><i>Мүсіндеу бойынша</i> өзінің және басқа балалардың жұмыстарын бағалау арқылы көркем-эстетикалық талғамды дамыту, ермексазды шұжықша пішінге келтіріп мүсіндеу дағдыларын жетілдіру.</p> <p><i>Жапсыру бойынша</i></p> <p>балалардың қолдарындағы геометриялық фигуралардан мойынорағышты өрнектеуде өзінің орнын тауып, түр-түсі, пішіні, көлеміне сәйкес орналасуына бағыт береді.</p> <p><i>Құрастыру бойынша</i></p> <p>композиция құрастыру, «оригами» үлгісі бойынша қарапайым пішіндер құрастыру.</p>	<p>діңін қарақұмықтан, екінші бөлігі бұтақтарын ағаш бұтақтарынан құрастырып, мақтамен қар бейнесін жасау.</p> <p>«Музыкалық ойыншықтар»</p> <p>Мақсат-міндеттер: Музыкалық ойыншықтар мен балалар музыка аспаптарының (барабан, металлофон) дыбысталуын ажырата білуді жетілдіру.</p> <p>(музыка)</p>
<p>Серуенге дайындық</p>	<p>Балаларды өз киімдерін тануға, атауға, өз шкафын таңбалауыш арқылы табуға үйрету. (мәдени-гигиеналық дағдылар, дербес әрекет)</p>				
<p>Серуен</p>	<p>Ауа райына қарай қардың өзгеруін байқау. <i><u>(қоршаған ортамен танысу, сөйлеуді дамыту,</u></i></p>	<p>Күннің ұзақтығын байқау. <i><u>(қоршаған ортамен танысу, сөйлеуді дамыту, көркем әдебиет)</u></i></p>	<p>Қар жауғаннан кейінгі ағаштардың жайы қандай? <i><u>(қоршаған ортамен танысу, сөйлеуді дамыту, көркем</u></i></p>	<p>Ағаш пен бұталарды бақылау (ағаштар: қайың, шырша, алма ағашы; бұталар: жұпаргүл, шие).</p>	<p>Құстарды бақылау (сары шымшық, бозторғай, сауысқан, торғай, көгершін). <i><u>(қоршаған ортамен танысу,</u></i></p>

<p><u>көркем әдебиет)</u> Болжау. Аязды күні қар жауса – күн жылынады. Суықтан қорықпа – суық сумен жуын. Мақал-мәтел Қыс қандай болса, жаз да осындай. Байқау: Жылы күндері жауған қар жабысқақ болады, қар жабысқақ, аққала жасауға ыңғайлы туралы болатынын балаларға түсіндіру, ал аязды күндері қар үгітіліп, құрғап тұрғанда ештеңе жасауға болмайды. Ауа қысымының өзгеруіне байланысты қардың өзгеретінін бақылатып отыру, қардың өзгеру себептерін тереңдете түсіндіру. Қимылды ойын: «Бәйге» <u>(дене шынықтыру)</u> Мақсат-міндеттері. Балаларды әртүрлі жарысқа қатысуға үйрету. (кім бұрын жылжиды, кім бұрын озады сол жеңіске жетеді) Балаларды достарының жеңісіне жеткеніне қуануға үйрету. Еңбек: Мақсат-міндеттері. Қардан жолды тазартуға тәрбиешіге көмектестіру. Тәжірибе. Қардың қасиеттері. 1. Аязды күні қарды қолғаппен алса, ол жабыспайды, шашылады. 2. Қарға су құйсаң, одан қаршық жасауға болады. Қар дымқыл әрі жабысқақ, болады. Қортынды. Бұдан біз қардың дымқылдығынан қар әдемі тұтас түрде болатындығын байқадық. (еңбек іс-әрекеті)</p>	<p>Мақал-мәтел. Егер жұмыс болмаса, кешке дейін күн де ұзақ. Бақылау: желтоқсанда күн қысқа, түн ұзақ, соған назар аудару. Балалардың сөздік қорының құрамына көңіл бөлу, табиғатқа қызығушылығын арттыру. Қимылды ойын. «Бермеймін». <u>(дене шынықтыру)</u> Мақсат-міндеттер. Қалың қар үстінде шеңбер жасау. Әркім қасында тұрған баланы белгі бойынша өзіне тартып қалады. Балаларды күшті болуға, шыдамдылықпен ойын ережесін бұзбауға тәрбиелеу. Еңбек: ауланы түскен бұтақтардан жинастыруға, тәрбиешіге көмектесуге ынталандыру, әр баланың еңбекке жүйелі қатысуын қамтамасыз ету. <u>(еңбек іс-әрекеті)</u> Өз бетімен ойындар: балалардың ойын уақытында бір-біріне деген қарым-қатынасын түзету, қылықтарымен істерін айқындау, өз көзқарасында тұрақты болу; құрдасының ойы мен өзінің ойын сәйкестендіріп, ойыншықтарды, рөлді және міндеттерді бөлісудегі қимыл іс-әрекеттерін сыпайы түрде аңғарта білуін дамыту.</p>	<p><u>әдебиет)</u> Мақал-мәтел. Желтоқсанда қыс ақ мамық төсейді. Ал аяз өзен арқылы көпірлер тұрғызады. Бақылау: қар жауғаннан кейін ағаштың қалпы қандай әдемі екеніне балалардың көңілін аударту. Кішкентай ағаштар үшкір дөңгелек тебетейге оранды, кейбір ағаштың бұтақтары бұғының мүйізі сияқты, кейбіреуі тоқыма жіп сияқты, мақталы шар сияқты. Балаларды ағашты күтуге үйрету. Қар басқан ағаш бұтақтары майысып тұрады, ол қалың қарды ақырындап түсіру керек екенін түсіндіру. Ағаштар жапырақтарын неге түсіретінін түсіндіру. Балаларды табиғатты сүюге үйрету. Олардың өз сөзінен алған әсерлерін айтуға үйрету. Қимылды ойын «Аю апанында». <u>(дене шынықтыру)</u> Балаларды әртүрлі бағытта жүгіруге, жылдам қозғалысқа үйрету. Еңбек: бұтақтарды қардан сілкіп тазарту. Балаларға ағаштарды ажыратуды үйрету. Олардың эстетикалық танымын байыту. (еңбек іс-әрекеті) Өз бетімен ойындар: өз бетінше ойнау дағдыларын дамыту.</p>	<p><u>(қоршаған ортамен танысу, сөйлеуді дамыту, көркем әдебиет)</u> Көркем сөз. «Қарағай». Тау баурайын - жағалай, Биік-биік қарағай. Оқтай түзу бойлары, Шымыр өскен баладай. Бақылау. Балалардың назарын ағаштардың және бұталардың сыртқы сұлулығына аудару (жапырақ жоқ). Ағаштың сыртқы түрлерін ажырата білуге жаттықтыру (ағаштың пішіні, бұтаның орналасуы, тамырдың түрі мен сыртқы пішіні); ағаштар: терек, қайың, шырша, гүлшетен, алма ағашы; бұталар: долана, жұпаргүл, шие. Балаларға аяз кезінде ағаш бұталарының тез сынғыш болатынын түсіндіру. Балаларды ағаштарға сүйіспеншілікпен қарауға тәрбиелеу. Қимылды ойын «Шаңғы жарысы». <u>(дене шынықтыру)</u> Дыбыс белгісіне көңіл бөлу (шанада отырып, аяқпен итеру; үстінде отырып, колмен итеру). Дене шынықтыру әрекетінде алған білімдерін іс жүзінде қолданып, жарыстарға қатысуға ынталандыру. Еңбек: ағаш және бұта түптеріне қарды үю және еңбектің маңыздылығын білуге үйрету. Жақсы ынтамен еңбектенуге тәрбиелеу. (еңбек іс-әрекеті) Өз бетімен ойындар: алдынала ойын тақырыбына келісіп, рөлдерді бөлу, 3-4 баладан</p>	<p><u>сөйлеуді дамыту, көркем әдебиет)</u> Көркем сөз. Шыр-шыр еткен торғайды. Қорғамасаң болмайды, Кіп-кішкентай торғайлар, Бақшамызды қорғайды. Жұмбақ. Қалқып тұрып аспанда, Үн шығарып сан қилы, Өнеріне басқанда, Тұла бойың балқиды. (Бозторғай) Бақылау: құстардың атауын есте сақтау, ұшып келетін құстарды белгілеріне сай ажырата білу (көлемі және түстеріне байланысты). Әр түрлі құстардың қозғалысы мен ерекшеліктерін ескере білуге үйрету (сауысқанның қадамы үлкен; торғай екі аяғымен секіреді; көгершін - жиі, ұсақ қадамдар жасайды т.б.) Құстар ұшып жүргенде немесе отырғанда жақсы көрінеді, егер олар ағаштың бұталарында отырса ажырату қиынға соғады. Құстарға қыста азық табу қиын болатындығын түсіндіру. Оларды қосымша тамақтандырып тұру керектігін түсіндіру. Қимылды ойын «Қарғалар». <u>(дене шынықтыру)</u> Ойынға деген қызығушылықтарын арттыру Еңбек: қыстың күні құстарға далада тамақ беруге баулу. (еңбек іс-әрекеті) Берілген тапсырмаға жауапты болу: өз еңбегіне қанағаттана білу. Өз бетімен ойындар. Балаларға өз рөлдерін және құрбыларының рөлдерінің мазмұнын есте сақтай білуге үйрету; ойын барысында балаларды 2-3 рөлде ойнауға</p>
---	--	--	--	--

				тұратын ойын топтарында бастаушылардың қимыл-әрекеттеріне басшылық жасау.	баулу; бағыну, басқару, теңдік қарым-қатынас ережелерін білу.
Серуеннен оралу	Балаларды киімдерін жүйелі шешінуге дағдыландыру, шкаф сөрелеріне киімдерін жинау, қолдарын жуу. <i>(мәдени-гигиеналық дағдылар, дербес әрекет)</i>				
Түскі ас	<p align="center">Гигиеналық дағдылар <i>(мәдени-гигиеналық дағдылар, көркем сөз)</i></p> <p>Балаларды қолын жуар алдында жеңдерін түріп, бетін су шашпай жууға үйрету; дәретханадан кейін және қажет болғанда қолды жуу мүмкіндігін күшейту.</p> <p align="center">Көркем сөз</p> <p align="center">Дос бол сабын, сумен сен, Жиі-жиі жуын сен, Таңертен де кешке де, Жуын күндіз-кешке де, Жуын күндіз-түсте де, Жуын тамақ алдында, Жуын тамақ соңында, Жуын ұйықтар кезінде, Жуын тұрған мезгілде.</p>				
Күндізгі ұйқы	«Жыл басына таласқан хайуанаттар» ертегісін оқып беріп, балаларды ұйықтату. <i>(көркем әдебиет)</i>				
Бірте-бірте тұрғызу, сауықтыру шаралары	<p align="center">Керуеттегі жаттығулар <i>(мәдени-гигиеналық дағдылар, көркем сөз, дене шынықтыру)</i></p> <p align="center">Көзімізді ашайық Аунап, қунап алайық, Ұйқымызды ашайық</p> <p align="center">"Самал жел" - іште жатып, қолдары дене бойында. Бастарын сәл көтеріп, жел соққанын келістіру: "Ф-ф-ф".</p> <p align="center">"Желдің желпуі" - іште жатып, қолдары дене бойында, қолдарын екі жаққа созу.</p> <p align="center">"Жел бұлттарды айдайды" - тізені құшақтап жату. Аяқты құшақтап денемен адына-артына тербелу.</p>				
Бесін ас	Алдына қойған асқа назар аударту; дастархан басында отыру мәдениеті, тамақтану мәдениетіне баулуға бағытталған жеке-дара жұмыс; этикет ережелері. <i>(мәдени-гигиеналық дағдылар)</i>				
Балалардың дербес әрекеті (баяу қимылды ойындар, үстел үсті ойындары, бейнелеу әрекеті, кітаптар қарау және тағы басқа әрекеттер)	Шығармашылық іс-әрекет <i>(сурет салу, мүсіндеу, жапсыру, құрастыру)</i> "Шырша ойыншықтары" тақырыбында балалар қалаулары бойынша іс-әрекеттерді таңдап, орталықтарға барып жұмыс жасайды. <i>Жапсыру іс-әрекеті бойынша</i> балаларды шырша және шырша ойыншықтарының дайындамаларын қағаз бетіне орналастырып, жапсыруға үйрету.	Қоршаған ортамен танысу "Жасыл шырша сыйлығы". Мақсат-міндеттер: балаларды шырша ағашының ерекшеліктерімен таныстыру; жаңа жылда шырша ағашын пайдалану себептері туралы білімдерін кеңейту. Шығармашылық іс-әрекет <i>(сурет салу, мүсіндеу, жапсыру, құрастыру)</i> «Жаңа жылдық сыйлықтар» тақырыбында балалар қалаулары бойынша іс-	«Қыс көрінісі» тақырыбында ойын-жаттығу <i>(қазақ тілі)</i> Мақсат-міндеті: бір-біріне неге, не үшін деген зерттеу сипатындағы сұрақтарды қоюға, бір-бірімен еркін диалог құруға, еркін талқылауға мүмкіндік беру Математикадан ойын-жаттығу "Қапқа жасырынған сыйлықтар". <i>(математика негіздері)</i>	Варитативті компонент Қызықты математика "Жасыл шырша сыйлығы". Балаларды 5 санының жасалуымен және 5 цифрмен таныстыру; цифрларды суреттермен сәйкестендіру; 5-ке дейін реттік санау дағдыларын дамыту; ойлау қабілеттерін жетілдіру. Ойын "Барлық мамандықтар қажет, барлық мамандықтар	Қоршаған ортамен танысу "Жасанған шырша". Мақсат-міндеттер. Балалардың жасыл шырша туралы түсініктерін кеңейту; жасыл шыршаның табиғаттың төрт мезгілінде жасыл болатындығын байқау дағдыларын жетілдіру; жасыл шыршаның қасиеттерін білуге деген қарапайым зерттеушілік іс-әрекет дағдыларын арттыру; Жаңа жылдық сыйлықтар туралы түсінік беру. Шырша туралы көркем сөздер мен жұмбақтар

Сурет салу бойынша ұжымдық сурет салу амалдарына бейімдеу; фломастермен шырша бұталарындағы қылқандарды, әртүрлі пішінді, түрлі-түсті ойыншықтарды салу техникасын дағдыландыру; балалардың ой-қиял, түйсік, эмоциялар әлемін дамыту

Мүсіндеу бойынша тұзды қамырдан сырғаны мүсіндеуге үйрету; мүсіндеудің домалақтау, есу, созу, жалпайту әдістері, пішінге келтіру, түрлі-түсті бояуға тиянақты бояу іскерліктерін жетілдіру; балалардың эстетикалық талғамдарын дамыту; ұлттық әшекей бұйымдарын қастерлеуге тәрбиелеу.

Құрастыру бойынша қағаздан құрастыруға үйрету: қағаздың парағын ортасынан бүктеп, шиыршықтап, көлемді әртүрлі пішіндерді құрастыру дағдыларын қалыптастыру.

Математика негіздері
"Қапқа жасырынған сыйлықтар".

Мақсат-міндеттер: балалардың заттарды көзбен көрмей-ақ бірден беске дейін санау амалы туралы білімдерін кеңейту.

«Көзіңді жұмып, қолыңмен анықта».
(сөйлеуді дамыту)

Ойынның мақсат-міндеттері: ұзын - қысқа, жуан - жіңішке, үлкен - кіші ұғымдарын бекіту. Ойынның құрал-жабдықтары: қарындаштар, таяқшалар. Ойынның мазмұны: балалар сипап сезу арқылы заттың ұзын

әрекеттерді таңдап, орталықтарға барып жұмыс жасайды.

Мақсат-міндеттер: қоршаған ортадағы әсемдікті қабылдауға баулу, шығармашылық ойлау мен қиялды дамыту

Сурет салу бойынша жаңа жыл мейрамына байланысты кешті еске түсіре отырып, берілген суретті жалғастырып қаламмен, қылқаламмен сыйлықтың суретін салуға үйрету.

Мүсіндеу бойынша өзінің және басқа балалардың жұмыстарын бағалау арқылы көркем-эстетикалық талғамды дамыту

Жапсыру бойынша қиылған жаңа жылдық сыйлықтарды желімдеп, әсемдеу дағдыларын қалыптастыру..

Құрастыру бойынша қағаздан сыйлықты құрастыруға үйрету: қағаздың парағын бүктеп, бөлшектерді өзара желімдеп, шаршы, төртбұрышты етіп, сыйлық бейнесін құрастыру.

Театрды сахналау.
(көркем әдебиет, қазақ тілі)

Мақсат-міндеттер. «Жыл басына таласқан хайуанаттар» ертегі желісін қуыршақ театрымен сахналау. Ертегідегі рөлдік диалог сөздерді балалардың аша білуіне, қарым-қатынаста сыпайылықты сақтау іскерліктеріне мүмкіндіктер туғызу.

Мақсат-міндеттер: балалардың заттарды көзбен көрмей-ақ бірден беске дейін санау амалы туралы білімдерін кеңейту

Дидактикалық ойын «Сықырлы суреттер».
(танымдық дағдылар, сөйлеуді дамыту)

Мақсат-міндеттер: балалардың логикалық ойлау қабілетін, ес, зейін, қабылдау үрдістерін дамыту.

Ойынның құрал-жабдықтары: қиылған әртүрлі суреттер. Ойынның мазмұны: балалар алдарындағы үлгі бойынша қиындылардан тұтас суретті құрайды. Сурет бойынша әңгіме құрауды ұсыну.

маңызды».
(сөйлеуді дамыту, қоршаған ортамен танысу, қазақ тілі)

Мақсат-міндеттер: сөйлеуде белгілі бір кәсіптерге тән заттарды білдіретін зат есімдердің деративті жағдайының формасын бекіту.

Жабдықтар: заттық суреттер; түрлі түсті қарындаштар немесе киізден жасалған қаламдар.

Ойынның барысы: балаңызға оң жақта (сатушы, краншы), сол жақта (Суретші, ағаш ұстасы, кассир) қандай кәсіптерді көретінін айтуға шақырыңыз. Баладан парактың төменгі жағындағы заттардың атын сұраңыз. Оған жұмыс үшін қандай зат қажет екенін анықтап, айтуын сұраңыз.

Мысалы:
Ағаш ұстасына қажет ... (сүргі).
Краншыға қажет ... (көтергіш кран).
Сатушыға қажет ... (таразы).
Кассирге қажет ... (касса).
Балаңызға сіз бастаған сөйлемді аяқтауды ұсыныңыз. Оған затты жұмыс үшін қажет адаммен байланыстыруды сұраңыз.

арқылы балалардың тілі мен сөздік қорын молайту; ой белсенділігін, бақылау, талдау, тұжырымдар жасау дағдыларын және есте сақтауы мен ойлау қабілетін дамыту. Балалардың оқу қызметінде жасыл шыршаға қызығушылықтарын арттыру; бір-біріне мәдени қарым-қатынаспен ізгілік ережелеріне және жансыз табиғаттағы құбылыс ерекшеліктерін танып-білсем деген танымдық белсенділікке тәрбиелеу.

Сөйлеуді дамыту
"Аққаламен сөздік жаттығулар тізбегі".

Мақсат-міндеттер: балалардың тақпақ және жұмбақ ауыз әдебиет формалары жөнінде ұғымдарын қалыптастыруды жалғастыру; Жаңа жыл мерекесіне қатысты тақырыпты пысықтау.

"Сипаттамасы бойынша таны" дидактикалық ойыны.
(сөйлеуді дамыту)

Мақсат-міндеттер: сипаттау әңгімесін құрастыруды үйрету, зейіндерін, сөйлеу тілдерін дамыту, ұқсастықтары мен айырмашылықтарын табуы.

"Уақыт түсінігі".
(математика негіздері)

Мақсат-міндеттер: балаларды уақыттың бөліктері туралы (таңертең, күндіз, кеш, түн) түсінік беру; тәулік бөліктерінің атауын; табиғат құбылыстарымен байланыстыруға үйрету; аптадағы күндердің атауын жаттау; балалардың бойында уақыт туралы түсінік қалыптастыруды жалғастыру.

	не қысқалығын анықтайды. Ұзындығы әртүрлі қарындаштар алынады. Жүргізуші бір баланы шақырып, оған «көзіңді жұм да, қарындаштың ұзын не қысқалығын анықта» деген тапсырма береді.				
Балалармен жеке жұмыс	<p>«Қажетті сөзді тап». <u>(сөйлеуді дамыту, танымдық дағдылар, қазақ тілі)</u></p> <p>Мақсат-міндеттер: тапқырлыққа, ойланып жауап беруге үйрету.</p> <p>Ойын ережесі: тәрбиеші бір сөз атайды, балалар соған қажет заттардың атына байланысты сөздерді тез атауға тиісті.</p> <p>Мысалы: тоқылатын заттарды ата десе, балалар шұлық, шәлі, қолғап, жемпір деп жауап береді. Қайда, немен, кім тоқиды?</p> <p>- Фабрикада машинкамен, үйде бізбен тоқымашы тоқиды. - Тігілетін заттарды ата? Көйлек, етік, тымақ, көрпе, пальто, т.б.. - Қайда, немен, кім тігеді?</p>	<p>Кел, жазайық. <u>(сурет салу)</u></p> <p>Мақсат-міндеттер: тиянақтылыққа, көркем жазуға, қалам ұстауға үйрету. Үзік сызықтарды салу білігін бекіту. Балаларға үлгілер таратылады. Суреттер мен жазулар үзік сызықтар арқылы беріледі.</p>	<p>Дидактикалық ойын «Суретші қай жерде қателесті?» <u>(қоршаған ортамен танысу, сөйлеуді дамыту)</u></p> <p>Мақсат-міндеттер: балалардың ойлау қабілетін дамыту, суреттегі сәйкессіздікті таба алға үйрету.</p> <p>Ойынның мазмұны. Тәрбиеші суретшінің «Қыс» тақырыбына сурет салғанын айтады. Балалардан оның бәрін дұрыс салғандығын тексеруді сұрайды. Балалар қыс мезгілінде болмайтын көріністерді тауып, оның қай мезгілде болатынын айтады.</p> <p>Музыкалық аспаптармен ойындар. Ертеңгілікке дайындық <u>(музыка)</u></p>	<p>«Көзіңді жұмып, қолыңмен анықта». <u>(сөйлеуді дамыту)</u></p> <p>Ойынның мақсат-міндеттері: ұзын - қысқа, жуан - жіңішке, үлкен - кіші ұғымдарын бекіту.</p> <p>Ойынның құрал-жабдықтары: қарындаштар, таяқшалар. Ойынның мазмұны: балалар сипап сезу арқылы заттың ұзын не қысқалығын анықтайды. Ұзындығы әртүрлі қарындаштар алынады. Жүргізуші бір баланы шақырып, оған «көзіңді жұм да, қарындаштың ұзын не қысқалығын анықта» деген тапсырма береді.</p>	<p>«Қолымда не бар?» ойыны. <u>(математика негіздері, сөйлеуді дамыту, қазақ тілі)</u></p> <p>Мақсат-міндеттер. Мынадай ұғымдарды пысықтау: ұзын - қысқа, жуан - жіңішке, үлкен - кіші, оң - сол; кеңістік түсінікті пысықтау, қимылды, түсіну сезімдерін дамыту. Керекті материалдар. Табиғи материалдар: ұсақ тастар, жаңғақтар, таяқшалар. Ойынның мазмұны. Балалар қолын артына ұстайды. Тәрбиеші олардың қолына үлкендігі түрліше, бірақ тегі бірдей екі затты, мысалы, үлкен және кішкентай тасты ұстатады. Балалар қолына қарамастан, оң қолында үлкен тас, сол қолында - кішкентай тас бар екенін айтуға тиіс. Балалар оның жауабының дұрыстығын тексереді. Енді тәрбиеші екінші баланың қолына жуандығы бірдей, ұзындығы әртүрлі екі таяқша немесе жуандығы әртүрлі, ұзындығы бірдей екі қарындаш ұстатады. Топ алдына шақырылған балалар бір-біріне 2-3 жаттығу көрсетеді. Ешқандай қателік жібермеген балалар жеңімпаздар болып есептеледі.</p>
Серуенге дайындық	Мақсат-міндеттер:				

- киімді дұрыс бүктеп салуға, ілуге, аяқ-киімді түзу қоюға машықтандыру;
- өз бетінше жылдам және дұрыс ретпен киіне (шешіне) білуді дағдыландыру;
- шкафқа ілінген, қойылған бас киім, киім, аяқ-киім сияқты заттарды өз орындарын біліп, тәртіпті сақтауды ұстануға тәрбиелеу;
- ауа райына сай киінгенін қадағалай білуге, киімді, аяқ-киімді таза ұстауға баулу;
- көмек көрсете білуге, алғыс айтуға тәрбиелеу.

(дербес әрекет)

<p>Серуен</p>	<p>Шетенді бақылау. <u>(қоршаған ортамен танысу, сөйлеуді дамыту)</u> Мақсат-міндеттері. Қыс мезгілінде шетенді бақылауды жалғастыру, оны қатты аяздан қалай құтқаруға болатындығын айту. Ересек адамдармен бірге орындалатын қарапайым еңбек тапсырмалары: қарды белгілі бір жерге күрекпен жинау. (еңбек іс-әрекеті) Мақсат-міндеттері. Күректермен әрекет ету қабілетін бекіту. Қимыл-қозғалыс ойындары: "Қар ұлпалары мен жел", "Ақшақарды тап". <u>(дене шынықтыру)</u> Мақсат-міндеттері. Педагогтің белгісі бойынша шеңбер бойымен жүруге үйрету, әртүрлі бағытта қозғалу. Өзіндік еркін ойын әрекеттері: "Шанамен жарыс". <u>(дене шынықтыру)</u> Мақсат-міндеттері. Аяғымен итере отырып, қар үйіндісіне белгі бойынша шанамен жылжу.</p>	<p>Шыршаларды бақылау. <u>(қоршаған ортамен танысу, сөйлеуді дамыту)</u> Мақсат-міндеттері. Шыршаның құрылымы туралы түсінік қалыптастыру. Ересек адамдармен бірге орындалатын қарапайым еңбек тапсырмалары: ұжыммен қар тазалау. Мақсат-міндеттері. Ағаш күрекшені қолдану қабілетін бекіту. <u>(еңбек дағдылары)</u> Қимыл-қозғалыс ойындары: "Жағалаудан жағалауға". <u>(дене шынықтыру)</u> Мақсат-міндеттері. Шашырап, жан-жаққа жүгіру, секіру техникаларын дамыту. Өзіндік еркін ойын әрекеттері: "Туға дейін секіру, "Қақпада". <u>(дене шынықтыру)</u> Мақсат-міндеттері. Алға жылжыта отырып, екі аяқпен секіруге, жорғалауға жаттығу.</p>	<p>Қардың жауғанын бақылау. <u>(қоршаған ортамен танысу, сөйлеуді дамыту)</u> Мақсат-міндеттері. Маусымдық құбылыс - қардың жаууы туралы білімдерін бекіту. Ересек адамдармен бірге орындалатын қарапайым еңбек тапсырмалары: ауладағы қарды белгілі бір жерге күрекпен салу; кіреберіске апаратын жолды тазарту. <u>(еңбек дағдылары)</u> Мақсат-міндеттері. Жұмысқа жауапкершілікпен қарауды қалыптастыру; ұжымдық тапсырмаларды орындауға үйрету. Қимыл-қозғалыс ойындары: "Аяз ата", "Қар айналады". <u>(дене шынықтыру)</u> Мақсат-міндеттері. Өзіне тән қимыл-қозғалыстарды жасай білуге баулу; өз әрекеттерін ойынға қатысушылардың әрекеттерімен байланыстыруды үйретуді жалғастыру. Өзіндік еркін ойын әрекеттері: "Нысанаға тигіз". <u>(дене шынықтыру)</u> Мақсат-міндеттері. Дәлдікті дамыту, нысанаға затты</p>	<p>Қардың тереңдігін бақылау. <u>(қоршаған ортамен танысу, сөйлеуді дамыту)</u> Жұмбақ. Көктен түсіп көбейді, Ұқсайды өзі шекерге, Бірақ ешкім жемейді, Жерде жатыр бекерге. Ол не? (Қар). Бақылау: балалардың көңілін ауланың қай жерлерінде қалың қар жатқанына аудару, қардың қаншалықты терең екенін білуді ұсыну. Балаларға метрді көрсету және қардың әр жердегі қалыңдығын өлшеу; қалың қарды күрекпен қазып, қардың қалыңдығына назар аудару. Қимылды ойын. «Ақшақарды ізде». <u>(дене шынықтыру)</u> Ептілікті, шапшандықты дамытатын, кеңістікті бағдарлауды қажет ететін, қимыл түрлерін өзгертіп отыратын ойындарға қызықтыру. Еңбек: гүлзарды жинастыруды ұйымдастыру. <u>(еңбек дағдылары)</u> Қарды тоқтату жөніндегі пікірді қалыптастыру (қарды</p>	<p>Терезедегі қырауды бақылау. <u>(қарым-қатынас іс-әрекеті, танымдық іс-әрекеті, зерттеу іс-әрекеті, еңбек іс-әрекеті)</u> Жұмбақ. Өнері жоқ, қолы жоқ, Сурет салуды біледі. (терезедегі қырау). Ырым. Егер терезелердің екі әйнегі де буланса, аяз күшейе түседі. Бақылау: шыныдағы өрнектердің пайда болуы туралы түсінік беру. Жылы, сулы булар салқын терезелер шынысына буланып бір-бірімен біріктіріледі, мұзды кристалға айналады да керемет гүлдері бар мұзды бау-бақша пайда болады. Табиғаттың қысқы құбылыстарын байқауға және құбылыстарды атауға әрі қарай үйрету. Қимылды ойын: «Қасқұлақ» (Волк) (қазақ халқының ойыны). <u>(дене шынықтыру)</u> «Қасқұлақтан» тығылып алаңда бағдарлай білуді бекіту. Ойын ережесін сақтау («қасқұлақ» сөзді атаса сол адам өз орнында қалу керек), «күзетші» тобынан «қасқұлақты» қуу міндетті. Ойынды өзінің және басқа</p>
----------------------	--	--	--	---	--

			дәлдеп лақтыруға үйрету.	тоқтатады, жел соққанда), қардан кедергілер жасау, тәрбиешіге көмектесу. Тапсырманы орындау, бірлесіп атқарудың кішігірім тәсілдерін қалыптастыру. Өз бетімен ойындар: өз құрдастарымен 2-3 рөлден тұратын ойын ойнағанда бірлесуге талаптандыру, рөлді бөлу, ойын тәртібін орындау, жалпы ойын шартына сәйкес әрекет ету.	ойыншының әрекетімен келістіре білуін дамыту. Еңбек: мұз жолын жасау. Тәрбиешімен бірге жауапкершілікпен жолға су құйып мұз айдынын жасауға үйрету. Еңбек етуге тәрбиелеу. <u>(еңбек дағдылары)</u> Өз бетімен ойындар: ойында өз әрекетін жолдастарының әрекетімен келістіре білуге ынталандыру.
Серуеннен оралу	Балаларды киімдерін жүйелі шешінуге дағдыландыру, шкаф сөрелеріне киімдерін орналастыру, қолдарын жуу. <u>(мәдени-гигиеналық дағдылар, дербес әрекет)</u>				
Балалардың үйге қайтуы (ата-аналарға кеңес)	«Баланың эмоциялық жағдайы».	«Баланыздың неге бейім екендігін байқадыңыз ба?»	Кеңес беру. «Неліктен бала тыңдамайды?»	Балалар отбасында өздері не істей алатындары туралы әңгімелесу.	«Айына бір рет отбасы күнін өткізу».

Әдіскер:  С.Н.Байболова

ТӘРБИЕЛЕУ-БІЛІМ БЕРУ ПРОЦЕСІНІҢ ЦИКЛОГРАММАСЫ

<p>Білім беру ұйымы (балабақша/ шағын орталық, мектепалды сыныбы)</p>	<p align="center"><i>Түркістан облысының адами әлеуетті дамыту басқармасының Кентау қалалық адами әлеуетті дамыту бөлімінің «Әлия» бөбекжай-балабақшасы</i></p>				
<p>Топ/сынып</p>	<p align="center">Ересек топ</p>				
<p>Тобы, топтың реттік саны, атауы</p>	<p align="center">«Қызғалдақ»</p>				
<p>Балалардың жасы</p>	<p align="center">4 жастағы балалар</p>				
<p>Педагогтің аты-жөні</p>	<p align="center"><i>Ыдырысова А, Гельмадинова Н</i></p>				
<p>Жоспардың құрылу кезеңі (апта күндерін, айды, жылды көрсету)</p>	<p align="center">26.12-30.12.2022ж.</p>				
<p>Апта күндері</p>	<p align="center"><i>Дүйсенбі</i></p>	<p align="center"><i>Сейсенбі</i></p>	<p align="center"><i>Сәрсенбі</i></p>	<p align="center"><i>Бейсенбі</i></p>	<p align="center"><i>Жұма</i></p>
<p>Күн тәртібі</p>					
<p>Балаларды қабылдау</p>	<p>Таңғы сүзгі: балалардың терісін, дене қызуын, сыртқы келбетін тексеру. Балаларды жақсы көңіл күймен қарсы алу және оларға қолайлы жағдай жасау. Баланың көңіл күйін, оның жеке пікірін, қызығушылығын анықтау. (сөйлеуді дамыту)</p>				
<p>Ата-аналармен әңгімелесу, кеңес беру</p>	<p align="center">Ата-аналармен балаларды ертерек ұйқыға жатқызулары туралы әңгімелесу.</p>				
<p>Балалардың дербес әрекеті (баяу қимылды ойындар, үстел үсті ойындары, бейнелеу әрекеті, кітаптар қарау және тағы басқа әрекеттер)</p>	<p>"Ойыншықтардағы тәртіп". Мақсат-міндеттері: жұмыс басталар алдында балаларға жұмыс алжапқышын киюді үйрету; ойыншықтарды тәртіпте ұстау: жуу, кептіру, сүрту және орнына қою. Еңбекқорлықты және тәртіпсіздікті көре білуді дамыту; сумен жұмыс кезінде ұқыптылықты дамыту. Өз еңбегі мен басқа адамдардың еңбегін құрметтеуге тәрбиелеу. (еңбек дағдылары)</p>	<p>"Төсектерді төсегуге күтушіге көмек көрсету". Мақсат-міндеттері: балаларды өз төсек-орындарын ажыратуға үйрету; ересектерге көмек көрсетуге деген ынтаны тәрбиелеу; жұмысқа деген ұмтылысты, тапсырылған іс үшін жауапкершілік сезімін тәрбиелеу. (еңбек дағдылары)</p>	<p>"Бөлме өсімдіктерін жуу". Мақсат-міндеттері: балаларға суару әдістері (тегенде, жапырақтардың астында) және ережелер (толтырмай, біркелкі суару) туралы түсінік беру; өсімдіктерге күтім жасау ниетін дамыту. Балаларды көмекке тарту, жабық өсімдіктер туралы балалардың ойларын нақтылау. (еңбек дағдылары)</p>	<p>Аквариумдағы балықтарды қоректендіру. Мақсат-міндеттер: балыққа қамқорлық жасауға үйрету, аквариумдағы балықтың әдеттеріне қызығушылық тудыру. (еңбек дағдылары)</p>	<p>"Кірлеген орамалдарды ауыстыру". Мақсат-міндеттер: еңбекке деген тұрақты қызығушылықтарын, тапсырманы тиянақты орындау ұмтылыстарын қолдау. Орамалдарды бөлек ұяшыққа ілуге үйрету. Еңбектенуге, ересектерге көмектесуге деген ниетке тәрбиелеу. (еңбек дағдылары)</p>
	<p>Дидактикалық ойын. «Көлеңкесін тап». Мақсат-міндеттер: балаларды әр аңның көлеңкесін тауып</p>	<p>"Пішіндерді құрастыр" үстел үсті ойыны. Мақсат-міндеттер: қол қимылдарының икемділігін,</p>	<p>Санамақтар. Бірім - бір, Екім - екі, Үшім - үш,</p>	<p>"Лото" үстел ойыны. Мақсат-міндеттер: балаларды заттарды топтауға баулу, зейінді, байқауды дамыту.</p>	<p>Пирамидаларды құру жаттығулары. Пирамиданы құрайтын сақиналардың саны 8-10 дана.</p>

	орналастыруға үйрету. Тілдерін дамыту. Аңдардың атауын атап, сипаттауға үйрету. (сөйлеуді дамыту, қоршаған ортамен танысу)	дәлдігін, көз мөлшерін дамыту. Жаттығу барысы: жүргізуші балаларға есеп таяқшаларды таратып береді. Балалар солардан геометриялық пішіндерді жасап шығару керек. Төмендегідей тапсырмалар беріледі: төрт таяқшадан шаршы құрастыру; үш таяқшадан үшбұрыш құрастыру; үй құрастыру; жалауша құрастыру; жұлдызша құрастыру. (құрастыру, математика негіздері)	Төртім - төрт, Бесім - бес, Алтым - алты, Ауыр балтам, Қалды қалтам! Қырқылдауық, Қырма тауық! Олпық-солпық, Сен кір, сен шык! (сөйлеуді дамыту, қазақ тілі)	Балалар қыс мезгілінің, жаңа жылдық суреттердің жалпы атаулары бойынша жинайды. Құралдары: ойыншықтар, киім, тамақ және т. б. заттық карточкалар мен топтастыруға арналаған панно-карточкалар. (сөйлеуді дамыту, қазақ тілі)	Мақсат-міндеттер: қолдың ұсақ моторикасын, көлемді, түсті ажырату қабілеттерін дамыту. (танымдық дағдылар)
Таңертеңгі жаттығу	<p style="text-align: center;">Жалпы дамыту жаттығулары</p> <p style="text-align: center;">1. Бастапқы қалып: дене тік, аяқ бірге, қолды жанына жіберу. 1 - қолдарымен иықтарын құшақтап, саусақтарын жұму; 2 - бастапқы қалыпқа келу. (жаттығу 4 рет қайталанады).</p> <p style="text-align: center;">2. Бастапқы қалып: дене тік, аяқ бірге, қол белде. 1 - оң аяқты ұшымен алдына қою; 2 - бастапқы қалыпқа келу. (Осы жаттығу сол жақпен қайталанады, 4 рет).</p> <p style="text-align: center;">3. Бастапқы қалып: дене тік, аяқ бірге, қолды жанына жіберу. 1 - 2 - алға еңкейіп, саусақтарын еденге тигізу; 3 - 4 - бастапқы қалыпқа келу. (жаттығу 4 рет қайталанады).</p> <p style="text-align: center;">4. Бастапқы қалып: арқаға жатып, қолды дене тұсында ұстау. 1 - тізені бүгіп, қолымен құшақтап, басын тізесіне тигізу; 2 - бастапқы қалыпқа келу. (жаттығу 3 рет қайталанады).</p> <p style="text-align: center;">5. Бастапқы қалып: арқаға жатып, қолды дене тұсында ұстау. Бүгілген аяқтарымен ""велосипед"" тебу, 1-8 сандары аралығында санау арқылы аяқтарын айналдыру; үзіліс жасап, қайта айналдыру.</p> <p style="text-align: center;">6. Бастапқы қалып: аяқты қайшылап отыру, қол белде. 1 - денені оң жаққа бұрып, оң қолын жанына жіберу; 2 - бастапқы қалыпқа келу. (жаттығу сол жаққа қайталанады, 4 рет).</p> <p style="text-align: center;">7. Бастапқы қалып: дене тік, аяқ бірге, қол белде. 1 - 4 дейін санап, оң аяқпен секіру, 5-8 дейін санап, сол аяқпен секіру, балалар педагогтің санауы бойынша секіру жаттығуларын орындайды, арасында үзіліс жасап, қайтадан секіреді.</p> <p style="text-align: center;">(мәдени-гигиеналық дағдылар, дербес әрекет, дене шынықтыру)</p>				
Таңғы ас	<p style="text-align: center;">Гигиеналық дағдылар</p> <p style="text-align: center;">Тамақтану мәдениетін қалыптастыру: қасықты дұрыс ұстау, сорпаны төкпеу, нанды үгітпеу, майлықты дұрыс қолдану, тамақ ішкенде сөйлемейу. Мақсат-міндеттер: өзін-өзі күту, тамақтану, арақатынасу мәдениеті негіздерін дамыту.</p> <p style="text-align: center;">Асты-шашпай төкпей іш, Сораптамай баппен іш. Келген асты алдына Тауысып іш қалдырма.</p> <p style="text-align: center;">Тәрбиеші балалардың үстел үстінде дұрыс отыруларын қадағалайды.</p> <p style="text-align: center;">(мәдени-гигиеналық дағдылар, көркем сөз)</p>				
Ұйымдастырылған іс-әрекетке дайындық	Жаңа жылдық сыйлықтар туралы әңгімелесу. (сөйлеуді дамыту, қазақ тілі)	Жасыл шырша туралы әңгімелесу. (сөйлеуді дамыту, қоршаған ортамен танысу)	Шырша туралы әндер жаттайық. Жаңа жылдық хикаялар айту. (сөйлеуді дамыту, көркем)	Жаңа жылдық мәнерлеп тақпақтар айтайық. (сөйлеуді дамыту, көркем әдебиет)	Жаңа жылдық кездесу, сұхбат жүргізу. (сөйлеуді дамыту, қазақ тілі)

			әдебиет)		
<p>Білім беру ұйымының кестесі бойынша ұйымдастырылған іс-әрекет</p>	<p>Музыка "Дала аппақ". Мақсат-міндеттер: балалардың әндегі төмен және жоғары дыбыстарды ажырата білу қабілетін жетілдіру; музыкадағы ырғақты сезіне білу қабілетін дамыту</p> <p>Көркем әдебиет "Сырғанақ". Мақсат-міндеттер: балаларды сырғанақта ойындар суреті бойынша әңгімелеуге жаттықтыру; Бауыржан Жақыптың "Сырғанақ" тақпағымен таныстырып, қимыл жаттығуларын тақпақ жолдарымен жатқа сүйемелдеуге үйрету.</p> <p>Шығармашылық іс-әрекет <u>(сурет салу, мүсіндеу, жапсыру, құрастыру)</u> «Қысқы қызықтар» тақырыбында балалар қалаулары бойынша іс-әрекеттерді тандап, орталықтарға барып жұмыс жасайды.</p> <p><i>Сурет салу бойынша</i> сурет салудың монотипия техникасымен таныстыру; қос қолғаптың біріне қылқалам мен бояу арқылы қарапайым ою элементтерін салып, қағазды екіге бүктеп басып, тура сондай оюлардың бейнесін шығаруға үйрету; қыста киіну әдебин, ойын-сауық түрлері жөніндегі түсініктерді пысықтау; <i>Мүсіндеу бойынша</i> ермексаздан аққаланы мүсіндеуді үйрету; бір бөлшекті екінші бөлшекке сылап тегістеу жолымен біріктіру ептілігін бекіту; шығармашылықтарын дамыту; табиғаттың сұлулығын сүйе білуге тәрбиелеу; аққаланың</p>	<p>Қазақ тілі "Әңгімені мәнерлеп оқу "Біз қармен қалай ойнадық". Биік - аласа. Тар - жіңішке". Мақсат-міндеттер. Балаларды «Біз қармен қалай ойнадық» әңгімесімен таныстыру; әңгіме жанры туралы түсінік беру; қысқы өзгерістер туралы білімдерін кеңейту, қысқы қызықтар жайлы түсініктерін қалыптастыру; «биік - аласа», «тар - кең» шамалары туралы түсініктерін бекіту, сөйлеу барысында қолдануға жаттықтыру; көргенімен естігенін сәйкестендіре білу біліктілігін, еске сақтау, қиял, көру зейінін, жағымды эмоцияларын дамыту. Зейінділікке, ұйымшылдыққа тәрбиелеу; қысқы ойындарға қызығушылықтарын арттыру.</p> <p style="text-align: center;">Дене шынықтыру</p> <p>"Ұзындыққа секіру". Мақсат-міндеттер: 40 см қашықтықта орнынан ұзындыққа секіруге (6-8 рет) дағдыландыру; алдындағы допты баспен итеріп, доғаның астынан төрт тағандап еңбектеп өту және допты жоғары лақтыруға үйрету.</p>	<p>Дене шынықтыру "Қысқы ойындар". Мақсат-міндеттер: балаларды сапта бір-бірден аяқтың ұшымен жүруге; аяқтың ұшымен жүгіруге; құрсауларды домалатуға үйрету.</p> <p>Шығармашылық іс-әрекет <u>(сурет салу, жапсыру, мүсіндеу, құрастыру)</u> «Аяз Ата» тақырыбында балалар қалаулары бойынша іс-әрекеттерді тандап, орталықтарға барып жұмыс жасайды.</p> <p><i>Сурет салу бойынша.</i> балаларды монотипия сурет салу техникасымен таныстыру; Аяз Ата шапанын қылқалам мен бояу арқылы қарапайым ою элементтерін салып, екінші жаққа, қағазды екіге бүктеп, басып, тура сондай оюлар бейнесін шығаруға үйрету</p> <p><i>Жапсыру бойынша</i> : балаларды Аяз Ата шапанына ою дайындамаларын қағаз бетіне орналастырып, жапсыруға үйрету. "қошқар мүйіз" оюларын жапсыруды үйрету; <i>Мүсіндеу бойынша</i> ермексаздың бөлшектерін домалату, созу, есу, жалпайту, жіңішкерту әдістерін пайдалана отырып Аяз атаны мүсіндеуге үйрету; адамның пішінін мүсіндеу үшін созу, жалпақтау, шымшып алу тәсілдерін пайдалана отырып, жұмыстың тұрақтылығын тексеруге дағдыландыру; балалардың ынта-ықыласын арттыру, мерекелік көңіл-күй туындату;</p>	<p>Музыка "Аққалам достасайық" Тақырыбы: балалардың әндегі төмен және жоғары дыбыстарды ажырата білу қабілетін жетілдіру; музыкадағы ырғақты сезіне білу қабілетін дамыту; музыка әуенімен жүгіруге және алға-артқа секіру дағдысына үйрету; музыкалық аспаптардың дыбысын ажырата білу және музыкалық аспапта ойнау қабілетін қалыптастыруды пыс</p> <p>Қоршаған ортамен танысу "Ақ аю". Мақсат-міндеттер: балалардың қыс мезгілдерінде табиғатты бақылау дағдыларын дамыту; ақ аюдың сыртқы түрі мен қыстағы тіршілік қалпы туралы түсініктерін кеңейту.</p> <p>Шығармашылық іс-әрекет <u>(сурет салу, мүсіндеу, жапсыру, құрастыру)</u> «Аю» тақырыбында балалар қалаулары бойынша іс-әрекеттерді тандап, орталықтарға барып жұмыс жасайды.</p> <p><i>Сурет салу бойынша</i> жануарлардың негізгі дене мүшелерін сопақшалар мен дөңгелек пішіндердің пропорциялық үйлесімділігін сақтау арқылы салу техникасын жетілдіру; аңдардың қысқы тіршілігі жөніндегі білімдерін тиянақтау; қағаз бетін бағдарлау, көзбен мөлшерлеу, ақыл-ойын дамыту; <i>Мүсіндеу бойынша</i> балаларға аюдысиз балшықтан жасауға, дене пішінін, фигураның қозғалысын дұрыс беруге, фигураға тән сипатына қарай саздылықты, сымбаттылықты бере білуге</p>	<p>Дене шынықтыру "Қысқы эстафеталар". Мақсат-міндеттер: балаларды бір орында тұрып екі аяқпен секіруге үйрету.</p> <p>Шығармашылық іс-әрекет <u>(сурет салу, жапсыру, мүсіндеу, құрастыру)</u> «Жаңа жыл» тақырыбында көрме ұйымдастыр. Балалар қалаулары бойынша іс-әрекеттерді тандап, орталықтарға барып жұмыс жасайды. Орталықтарда балалар тақырып бойынша өзіндік жұмыстар жасайды. Жасалған жұмыстардан көрме ұйымдастырып, мақтап, мадақтау</p> <p>«Дауыс арқылы тану» музыкалық-дидактикалық ойыны. (музыка)</p>

	<p>құрылысын бекіту, қисынды ойлауды және себеп-салдар байланыстардын орналастыруды үйрету.</p> <p><i>Жапсыру бойынша</i> алдын-ала дайындалған ағаш бұтағының, суықторғай, ұлпа қарлар кимаүлгісін қағаз бетіне жапсыру арқылы, суықторғай жапсырмасын жасауға үйрету; кызыл түсті майлықты шеңбер етіп қиып алып, суықторғайдың денесіне жапсыруға үйрету; мақталарды үзіп алып ағаш бұтағының үстіне жапсырып, ағаштарды қар басты деп қабылдау; ұлпа қарларды қағаз бетіне жапсыру арқылы балалардың қол саусақ моторикаларын дамыту;</p> <p><i>Құрастыру бойынша</i> қалдық материалдарынан аққаланы құрастыруды үйрету, поролондарды қағаз бетіне орналастыру арқылы, балалардың кеңістікті бағдарлай алу іскерліктерін жетілдіру; қыс мезгіліндегі қызықтарды атап, аққала жайлы білімдерін толықтыру;</p>		<p>адамгершілікке тәрбиелеу.</p> <p><i>Құрастыру бойынша</i> композиция құрастыру, «оригами» үлгісі бойынша қарапайым пішіндер құрастыру.</p>	<p>үйрету.</p> <p><i>Жапсыру бойынша</i> балаларды қиылған жылқы дайындамаларын қағаз бетіне орналастырып, жапсыруға үйрету</p> <p>Құрастыру "Суреттер тізбегі" дидактикалық ойыны.</p> <p>Мақсат-міндеттер: балаларды суреттерді логикалық тізбекке орналастыруға жаттықтыру; қоршаған ортадағы құбылыстар мен оқиғалардың сырын тануға, түсіндіруге ынталандыру; ұғымталдыққа тәрбиелеу.</p> <p>Құралдары: бір құбылысты, оқиғаны немесе ертегі желісін сипаттайтын суреттер топтамалары.</p>	
<p>Серуенге дайындық</p>	<p>Балаларды өз киімдерін тануға, атауға, өз шкафын таңбалауыш арқылы табуға үйрету. (мәдени-гигиеналық дағдылар, дербес әрекет)</p>				
<p>Серуен</p>	<p>Қардағы іздерді бақылай білу (қоршаған ортамен танысу, сөйлеуді дамыту, көркем әдебиет)</p> <p>Көркем сөз. Ойын ойнап, міне біз, Қыс қызығын көреміз. Шанаға да мінеміз, Шаңғыны да тебеміз. Жұмбақ. Мен кетемін, ол қалар. (із)</p> <p>Бақылау: қарда түрлі іздердің қалатынын, соның ішінде құстардың ізі ерекше</p>	<p>Өзенді бақылау (қоршаған ортамен танысу, сөйлеуді дамыту, көркем әдебиет)</p> <p>Жұмбақ. Туған жердің белбеуі, Шұбатылып қалыпты. Керемет-ау кернеуі, Тасты тесіп, жарыпты. (өзен) Мақал-мәтелдер. Бұлт өзеннен су алса ғана жауады.</p> <p>Бақылау: қыстағы су құбырлары жайлы түсініктерін анықтау. Бірінші көлдің</p>	<p>Қылқан жапырақты ағаштарды бақылау (қоршаған ортамен танысу, сөйлеуді дамыту, көркем әдебиет)</p> <p>Көркем сөз. Күн мұнайып тұр бүгін, Қыс ызғары келеді. Жұмбақтар. Жаңа жыл күні Төрінде тұрар. Басқа күні Өскен жерінде тұрар. (шырша)</p> <p>Бақылау: қылқан жапырақты</p>	<p>Қар мен мұзды бақылауды жалғастыру. (қоршаған ортамен танысу, сөйлеуді дамыту)</p> <p>Мақсат-міндеттер. Судың әртүрлі күйі туралы білімдерін бекіту; жансыз табиғат туралы шынайы түсінікті қалыптастыру.</p> <p>Зерттеу. Үлкен және кішкентай қаңылтырдағы, таза және боялған судың қату уақытын салыстыру; ыдысқа тығыз немесе еркін салынған қардың еру жылдамдығын салыстыру.</p> <p>Ересек адамдармен бірге</p>	<p>Қардың түсуін бақылауды жалғастыру. (қоршаған ортамен танысу, сөйлеуді дамыту)</p> <p>Мақсат-міндеттері. Қардың қасиеттері туралы түсінік қалыптастыру; қардың түсуі маусымдық құбылысқа жататынын түсіндіру, қыс туралы білімдерін кеңейту.</p> <p>Зерттеу. Ақ қағазға ұшып келе жатқан қар ұлпаларын ұстау; зерттеу; қасиеттерін анықтау.</p>

	<p>болатындығын айыра білу; құстардың ізі қосу амалы сияқты, әр құс әр түрлі із қалдырады; адамның да іздері әр түрлі, жан-жаққа бағыттайды: машинаның ізі де әр түрлі және т.б. Жансыз табиғат жайындағы білімін бекіту; балалардың сөйлеу тілін дамыту.</p> <p>Қимылды ойын. «Нысанаға тигіз». (дене шынықтыру) Оң және сол қолмен, көздеп лақтыру кезінде қалыпты жағдайды сақтай білу. Ойын барысында балаларды шапшаңдыққа, икемділікке баулу. Қызығушылықтарын арттыру.</p> <p>Еңбек: орындық үстінен қарды сыпыруға, өз еңбектерін жауапкершілікпен орындай білуге үйрету. (еңбек дағдылары)</p> <p>Өз бетімен ойындар. Ойын барысында балаларды ойын ережесін сақтауға, орындауға тәрбиелеу (жүргізу мәдениеті, достық, ұжымдық түсіністік болуын қадағалау).</p>	<p>жигінде мұз пайда болады, ол жұқа, тез ерігіш; содан толығымен қалың мұз басады; көлдегі мұз үстімен адамдар жүреді, балалар коньки тебеді; мұздың үстін қар басады, мұз астында балықтарға өте қараңғы, олар аз қозғалады. Кейбір жерлерде ойылған ойықтарды көруге болады, ол жерлерде балықшылар отырады. Судың астында ауа аз, балықтар ойықтың үстіне шығып дем аламын деп балықшының қармағына түсіп қалады. Балаларға өздерінің көргендерін ашып, толық көлемде айтуларын талап ету.</p> <p>Қимылды ойын. «Белгіні тында».</p> <p>Берілген дабыл бойынша әр түрлі қимылдар жасау. Жүгіру (қысқа, кең адыммен, аяқты екі жаққа жіберіп жүгіру, секіру арқылы жүгіру). Жаттығу жұмыстарына деген қызығушылықтарын ояту, қимылдарының деңгейін жақсарту.</p> <p>Еңбек. «Қар ойыны. Қар туралы білімдерін бекіту; берілген тақырып бойынша құрылыстар жасату; табиғи материалдарды қолдану арқылы шығармашылық қабілеттерін арттыру</p> <p>Өз бетімен ойындар: ойынды ұйымдастыру кезеңі (бастапқы және жүру барысы) рөлдермен байланыстыра отырып балалардың танымдық қабілеттерін арттыру, бір-біріне көмек көрсету, қиындықтан шыға алуға талпындыру.</p>	<p>ағаштарды еске түсіру. Шырша мен қарағай ағаштарын ажырата білу. Шырша ағаштарының бұтағы бүкіл бойына, жоғарыдан төменге салбырап өседі; түбірі - қара; қылқан - бір-бірден өседі; жаңғақ - көп өмір сүргіш, дөңгелекше тәрізді. Жаңғақтың тұқымы бар. Білімдерін анықтау, қарағай мен шырша - үнемі жасыл түсті, қыста да сол түсін сақтайды. Шырша мен қарағай - қылқан жапырақты ағаш. Ағаштардың ерекшелігі мен белгілерін және ұқсастықтарын айыра білу, салыстырған сөздерін нақты жеткізу.</p> <p>Қимылды ойын. «Қақпа».</p> <p>Алаңда қозғалып жүру. «Бір, екі, үш - ұста» дегенде, бәрі алаңға жүгіреді. Бір-біріне көмек беруге тәрбиелеу.</p> <p>Еңбек: ағаштың қасына түскен бұталарды жинау. Балаларға алаңда жүрген кезде коқысты жинату (ағаш жанындағы бұталар), содан кейін арнайы орынға апаруға үйрету. Өз ойларын жолдастарының ойларымен ұштастыра білуге үйрету.</p> <p>Өз бетімен ойындар. Ойынға өз беттерінше тақырып таңдап үйрену, қоршаған ортаның жақсы жақтарынан көрсетіп, алған білімдерін көрсете білу.</p>	<p>орындалатын қарапайым еңбек тапсырмалары: алаңда өсетін өсімдіктерге күтім жасау. Мақсат-міндеттері. Табиғаттағы еңбекке, қоршаған ортаға қызығушылықты қалыптастыру.</p> <p>Қимыл-қозғалыс ойындары. "Қарға мен торғай". (дене шынықтыру)</p> <p>Мақсат-міндеттері. Педагогтің бұйрығын мұқият тыңдауды үйрету; зейінді дамыту.</p> <p>"Қара сиыр" ұлттық қимыл-қозғалыс ойын. (дене шынықтыру)</p> <p>Мақсат-міндеттері: балаларға ойын ережелерін қатаң сақтауды үйрету; кеңістікті бағдарлай білуге, шапшаңдыққа, тапқырлыққа баулу, достыққа тәрбиелеу.</p> <p>Ойын барысы. Ойынға 3-10 немесе одан да көп ойыншы қатысады. Көбінесе ойынға қара зат таңдап алынады (ескі малақай, құм салған дорба және тағы басқа). Ойынға қатысушылар шеңбер құрып, көздерін жұмып тұруға тырысады. Ойынды басқарушының берген бұйрығымен бір ойыншы шеңберден шығып, тығуға әзірленген затты алып тығылады. Ойынға қатысушылардың міндеті — сол тыққан затты іздеп табу. Егер тығылған зат табылса, ойын жүргізуші ойынға қатысушылардың барлығы еститіндей дауыстап жариялайды да, барлығын табылған заттың төңірегіне жинайды. Заттың иесі өз затын қорғайды, басқалары оны алдап-сулап, көңілін басқа жаққа бұрып, әлгі затты тартып алуға тырысады. Затты кім алатын болса, сол затты тығушы қызметін атқарушы болады да, қалғандары қайта шеңбер құрып, көздерін жұмып тұрады. Ойын осы</p>	<p>Ересек адамдармен бірге орындалатын қарапайым еңбек тапсырмалары: ағаштардың тамырларын қармен жабу.</p> <p>Мақсат-міндеттері. Бірлесіп жұмыс істеу қабілетін дамыту.</p> <p>Қимыл-қозғалыс ойындары. (дене шынықтыру) "Аққала ойыны".</p> <p>Мақсат-міндеттері. Заттарды лақтыру дағдыларын бекіту.</p> <p>"Допты қақпаға түсіру" қимылды ойын-жаттығуы. (дене шынықтыру)</p> <p>Мақсат-міндеттері. "Қақпаға" допты кіргізуді үйрету, дәлдікке, шапшаңдыққа баулу.</p> <p>Тәрбиеші балаларды доп (немесе әртүрлі шарлармен) ойнауға шақырады, балалар жиналған жерде сызық жүргізеді. Сызықтан 1-1,5м жерде кішкентай қақпа тұрғызылады.</p> <p>Ойынға 5-6 бала қатысады.</p> <p>Өзіндік еркін ойын әрекеттері, далаға алып шығатын материалдармен ойындар: қозғалыстарды дамыту.</p> <p>Мақсат-міндеттері. Қар лақтыруды үйрету.</p>
--	---	---	---	---	---

				<p>тәртіппен жалғаса береді. Өзіндік еркін ойын әрекеттері, далаға алып шығатын материалдармен ойындар: еңбектеу. Мақсат-міндеттері. Қимылдарды үйлестіруді дамыту; батылдықты, шешім қабылдай алуға тәрбиелеу.</p>	
Серуеннен оралу	Балаларды киімдерін жүйелі шешінуге дағдыландыру, шкаф сөрелеріне киімдерін жинау, қолдарын жуу. (мәдени-гигиеналық дағдылар, дербес әрекет)				
Түскі ас	<p align="center">Гигиеналық дағдылар</p> <p align="center">Тамақтану мәдениетін қалыптастыру: қасықты дұрыс ұстау, сорпаны төкпеу, нанды үгітпеу, майлықты дұрыс қолдану, тамақ ішкенде сөйлемей.</p> <p align="center">Мақсат-міндеттер: өзін-өзі күту, тамақтану, арақатынасу мәдениеті негіздерін дамыту.</p> <p align="center">Асты-шашпай төкпей іш, Сораптамай баппен іш. Келген асты алдына Тауысып іш қалдырма.</p> <p align="center">Тәрбиеші балалардың үстел үстінде дұрыс отыруларын қадағалайды.</p> <p align="center">(мәдени-гигиеналық дағдылар, көркем сөз)</p>				
Күндізгі ұйқы	«Түлкі мен тырна» ертегісін оқып беріп, балаларды ұйықтату. (көркем әдебиет)				
Бірге-бірге тұрғызу, сауықтыру шаралары	<p align="center">Төсектегі жаттығулар. Ұйқыдан тұрғанда, бірден төсектен тұруға болмайды. Біртіндеп тұру қажет.</p> <p align="center">1. Балалар төсекте, арқаға жатып, қолын жанына созу, демдерін еркін шығару.</p> <p align="center">2. Балалар төсекте, арқаға жатып қолды екі жаққа созу, жұдырықтарын жұму, қолдарын алға созып айқастыру, демалу.</p> <p align="center">3. Балалар төсекте, арқаға жатып қолдарын бастарына қойып кезекпен сол аяқтарын, он аяқтарын көтеру, екеуін бірге ұстап, жайлап түсіру.</p> <p align="center">4. Балалар төсекте, арқаға жатып, қолдарын жанында ұстап, аяқтарын көтеріп велосипед тебу.</p> <p align="center">Төсектен тұрғызу.</p> <p align="center">(мәдени-гигиеналық дағдылар, дене шынықтыру)</p>				
Бесін ас	Таза және ұқыпты тамақтану. Тамақтану мәдениетін қалыптастыру. Асты тауысып жеуге үйрету. (мәдени-гигиеналық дағдылар)				
Балалардың дербес әрекеті (баяу қимылды ойындар, үстел үсті ойындары, бейнелеу әрекеті, кітаптар қарау және тағы басқа әрекеттер)	<p align="center">Сөйлеуді дамыту</p> <p>"Қысқы аулада" суреттер тізбегі бойынша әңгіме құру.</p> <p>Мақсат-міндеттер: балалардың қысқы ойындар туралы білімдерін жетілдіру; балалардың ойындар түрі туралы жаңа мағлұматтар беріп, "қысқы ойындар" ұғымын кеңейту; сөйлеудің әңгіме түрі туралы түсініктерді тиянақтау; қыста денсаулықты сақтау қағидалары туралы баяндау.</p> <p align="center">"Пішіндерді құрастыр" үстел үсті ойыны.</p> <p>Мақсат-міндеттер: қол қимылдарының икемділігін,</p>	<p align="center">Шығармашылық іс-әрекет <u>(сурет салу, мүсіндеу, жапсыру, құрастыру)</u></p> <p>«Қос қолғап» тақырыбында балалар қалаулары бойынша іс-әрекеттерді таңдап, орталықтарға барып жұмыс жасайды.</p> <p><i>Сурет салу бойынша</i> сурет балаларды монотипия сурет салу техникасымен таныстыру; қос қолғаптың біріне қылқалам мен бояу арқылы қарапайым ою элементтерін салып, екінші жаққа, қағазды екіге бүктеп, басып, тура сондай оюлар бейнесін шығаруға үйрету.</p> <p><i>Жапсыру бойынша</i> балаларды қиылған ою-өнеке дайындамаларын</p>	<p align="center">Математика негіздері</p> <p>"Қыстың жуан және жіңішке жолақтары".</p> <p>Мақсат-міндеттері: балалардың заттардың жуандығы туралы білімдерін кеңейту, "ең жуан", "жіңішкеу", "ең жіңішке" сияқты шамалар ұғымдарын қалыптастыру.</p> <p align="center">"Өз үйінді тап" дидактикалық ойыны.</p> <p>Мақсат-міндеттер: балаларды тапсырма бойынша өз үйлерін табуға үйрету; жылдамдыққа, шапшаңдылыққа тәрбиелеу.</p> <p>Қажетті құралдар: ағаштардың бейнесі; үйлердің суреттері.</p>	<p align="center">"Мысық пен тышқандар" ойыны.</p> <p>Мақсат-міндеттер: балаларды зеректікке, шапшаңдыққа, жылдамдыққа баулу; бегле бойынша қимылдауға дағдыландыру; достыққа тәрбиелеу.</p> <p>"Мысық" таңдап алынады.</p> <p>"Тышқандар" індерінде отырады. "Тышқандар" мен "мысық" екі қарама-қарсы жақта орналасады.</p> <p>Тәрбиеші былай дейді: - Тышқанға сақшы санап өзін мысық, Жатады ұйықтағансып көзін қысып.</p>	<p align="center">«Тақия тастамақ» қимылды ойын.</p> <p>Ойынның мақсат-міндеттер. Оқушылардың ойлау қабілеттерін дамыту.</p> <p>Ойынның шарты: бір оқушы тақияны шеңбер бойымен жүріп, кез келген баланың басына кигізеді. Басында тақиясы бар бала түбір және туынды сөзді айтады. Ойын осылай жалғаса береді.</p> <p align="center">"Суреттер тізбегі" дидактикалық ойыны. (қазақ тілі)</p> <p>Қарым-қатынас барысында балаларды қойылған</p>

	<p>дәлдігін, көз мөлшерін дамыту. Жаттығу барысы: жүргізуші балаларға есеп таяқшаларды таратып береді. Балалар солардан геометриялық пішіндерді жасап шығару керек. Төмендегідей тапсырмалар беріледі: төрт таяқшадан шаршы құрастыру; үш таяқшадан үшбұрыш құрастыру; үй құрастыру; жалауша құрастыру; жұлдызша құрастыру.</p> <p>(құрастыру, математика негіздері)</p> <p>Музыкалық аспаптармен ойындар. Ертеңгілікке дайындық. (музыка)</p>	<p>қағаз бетіне орналастырып, жапсыруға үйрету.</p> <p><i>Мүсіндеу бойынша</i> өзінің және басқа балалардың жұмыстарын бағалау арқылы көркем-эстетикалық талғамды дамыту, фланеграф бетінде әсемдеуге үйрету</p> <p>Құрастыру іс-әрекет бойынша композиция құрастыру, «оригами» үлгісі бойынша қарапайым пішіндер құрастыру.</p> <p>Музыкалық аспаптармен ойындар. Ертеңгілікке дайындық. (музыка)</p> <p>"Мысық пен тышқандар" ойыны.</p> <p>Мақсат-міндеттер: балаларды зеректікке, шапшаңдыққа, жылдамдыққа баулу; белге бойынша қимылдауға дағдыландыру; достыққа тәрбиелеу.</p> <p>"Мысық" таңдап алынады.</p> <p>"Тышқандар" індерінде отырады.</p> <p>"Тышқандар" мен "мысық" екі қарама-қарсы жақта орналасады.</p> <p>Тәрбиеші былай дейді:</p> <p>- Тышқанға сақшы санап өзін мысық,</p> <p>Жатады ұйықтағансып көзін қысып.</p> <p>Тышқандар індерінен жүгіріп шығып (сатының баспалдақтары арасынан өтеді немесе жіптен секіреді), жүгіре бастайды.</p> <p>Біраз уақыттан кейін тәрбиеші:</p> <p>- Тынышталыңдар, тышқандар, бекерге шулап күлмеңдер.</p> <p>Ұйқыға жатқан мысықты оятып алып жүрмеңдер, - дейді.</p> <p>Мысықты сомдайтын бала өз рөлін атқарады, "тышқандарды қуалайды".</p> <p>(дене шынықтыру)</p>	<p>Тәрбиеші балаларды екі топқа бөліп, әр топтың ойнайтын орнын немесе "үйін" тағайындайды. Екі топқа да өсіп тұрған бірі биік, бірі аласа ағашты көрсетеді де 1-топтағы балалардың үйі биік ағаштың оң жағы, ал 2-топтағы балалардың үйі аласа ағаштың сол жағы - деп белгілейді. Қай топ өз үйлеріне тез барады. Ойын екі рет қайталанады. Ойынның соңында әр топтың балаларын мадақтап отырады.</p> <p>«Дауыс арқылы тану» музыкалық-дидактикалық ойыны. (музыка)</p>	<p>Тышқандар індерінен жүгіріп шығып (сатының баспалдақтары арасынан өтеді немесе жіптен секіреді), жүгіре бастайды.</p> <p>Біраз уақыттан кейін тәрбиеші:</p> <p>- Тынышталыңдар, тышқандар, бекерге шулап күлмеңдер.</p> <p>Ұйқыға жатқан мысықты оятып алып жүрмеңдер, - дейді.</p> <p>Мысықты сомдайтын бала өз рөлін атқарады, "тышқандарды қуалайды".</p> <p>(дене шынықтыру)</p> <p>Математикалық ойын «Аюлар мен қонжықтар»</p> <p>Мақсат-міндеттер: Бірнеше затты өсу және кему ретімен орналастырып, салыстыру.</p> <p>(математика негіздері)</p>	<p>сұрақтардың сипатына сәйкес хабарлы, лепті, бұйрықты сөйлемдермен жауап беруге</p> <p>"Пішіндерді құрастыр" үстел үсті ойыны.</p> <p>Мақсат-міндеттер: қол қимылдарының икемділігін, дәлдігін, көз мөлшерін дамыту.</p> <p>Жаттығу барысы: жүргізуші балаларға есеп таяқшаларды таратып береді. Балалар солардан геометриялық пішіндерді жасап шығару керек. Төмендегідей тапсырмалар беріледі: төрт таяқшадан шаршы құрастыру; үш таяқшадан үшбұрыш құрастыру; үй құрастыру; жалауша құрастыру; жұлдызша құрастыру.</p> <p>(құрастыру, математика негіздері)</p>
Балалармен жеке	Үшінші артық	Жанылтпаптар жаттау.	Жыл мезгілі жайлы әңгімелеу.	Көркем әдебиет	Математикалық ойын «Қапқа

<p>жұмыс</p>	<p>Дидактикалық материал: үй және жабайы жануарлары бейнеленген карталар. Ойын барысы. Балаларға жануарлар бейнеленген карточкалар таратылады. Балалар қай жануардың артық екенін анықтауы керек. - Қой, сиыр - үй жануарлары. Олар адамның жанында тұрады. Түлкі - жабайы жануар, ол орманда тұрады. Түлкі - бұл орман жануары, жабайы аң және т. б. (қоршаған ортамен танысу, сөйлеуді дамыту)</p>	<p>1) Пеш үстінде бес мысық, Пеш ішінде бес мысық. Бес күзетші, бес пысық. 2) Үш кіші ішік піштім, Бес кіші ішік піштім. Неше кіші ішік піштім? 3) Ұшып кетті үш құс, Ұшып келді ұшқыш. (сөйлеуді дамыту, көркем әдебиет)</p>	<p>Мақсат-міндеттер: мнемокестеге қарап әр жыл мезгілдерінің ерекшеліктерін айтып, толық сөйлем құруға үйрету. (сөйлеуді дамыту)</p>	<p>шығармаларын оқу. Мақсат-міндеттер: балаларда мәтіннің сөздері мен дыбыстық тіркестерін қайталауға деген ұмтылыстарын қалыптастыру. Балаларда көркем әдебиетке қызығушылықтарын ояту. (көркем әдебиет)</p>	<p>жасырынған сыйлықтар» Мақсат-міндеттер: Бірнеше затты өсу және кему ретімен орналастырып, салыстыру. (математика негіздері)</p>
<p>Серуенге дайындық</p>	<p>Мақсат-міндеттер: - киімді дұрыс бүктеп салуға, ілуге, аяқ-киімді түзу қоюға машықтандыру; - өз бетінше жылдам және дұрыс ретпен киіне (шешіне) білуді дағдыландыру; - шкафқа ілінген, қойылған бас киім, киім, аяқ-киім сияқты заттарды өз орындарын біліп, тәртіпті сақтауды ұстануға тәрбиелеу; - ауа райына сай киінгенін қадағалай білуге, киімді, аяқ-киімді таза ұстауға баулу; - көмек көрсете білуге, алғыс айтуға тәрбиелеу. (дербес әрекет)</p>				
<p>Серуен</p>	<p>Ауа райына қарай қардың өзгеруін байқау. <u>(қоршаған ортамен танысу, сөйлеуді дамыту, көркем әдебиет)</u> Болжау. Аязды күні қар жауса – күн жылынады. Суықтан қорықпа – суық сумен жуын. Мақал-мәтел Қыс қандай болса, жаз да осындай. Байқау: Жылы күндері жауған қар жабысқақ болады, қар жабысқақ, аққала жасауға ыңғайлы туралы болатынын балаларға түсіндіру, ал аязды күндері қар үгітіліп, құрғап тұрғанда ештеңе жасауға болмайды. Ауа қысымының өзгеруіне байланысты қардың өзгеретінін бақылатып отыру, қардың өзгеру себептерін тереңдете түсіндіру.</p>	<p>Күннің ұзақтығын байқау. <u>(қоршаған ортамен танысу, сөйлеуді дамыту, көркем әдебиет)</u> Мақал-мәтел. Егер жұмыс болмаса, кешке дейін күн де ұзақ. Бақылау: желтоқсанда күн қысқа, түн ұзақ, соған назар аудару. Балалардың сөздік қорының құрамына көңіл бөлу, табиғатқа қызығушылығын арттыру. Қимылды ойын. «Бермеймін». <u>(дене шынықтыру)</u> Мақсат-міндеттер. Қалың қар үстінде шеңбер жасау. Әркім қасында тұрған баланы белгі бойынша өзіне тартып қалады. Балаларды күшті болуға, шыдамдылықпен ойын ережесін бұзбауға</p>	<p>Қар жауғаннан кейінгі ағаштардың жайы қандай? <u>(қоршаған ортамен танысу, сөйлеуді дамыту, көркем әдебиет)</u> Мақал-мәтел. Желтоқсанда қыс ақ мамық төсейді. Ал аяз өзен арқылы көпірлер тұрғызады. Бақылау: қар жауғаннан кейін ағаштың қалпы қандай әдемі екеніне балалардың көңілін аударту. Кішкентай ағаштар үшкір дөңгелек тебетейге оранды, кейбір ағаштың бұтақтары бұғының мүйізі сияқты, кейбіреуі тоқыма жіп сияқты, мақталы шар сияқты. Балаларды ағашты күтуге үйрету. Қар басқан ағаш бұтақтары майысып тұрады, ол қалың қарды ақырындап түсіру керек екенін түсіндіру.</p>	<p>Ағаш пен бұталарды бақылау (ағаштар: қайың, шырша, алма ағашы; бұталар: жұпаргүл, шие). <u>(қоршаған ортамен танысу, сөйлеуді дамыту, көркем әдебиет)</u> Көркем сөз. «Қарағай». Тау баурайын - жағалай, Биік-биік қарағай. Оқтай түзу бойлары, Шымыр өскен баладай. Бақылау. Балалардың назарын ағаштардың және бұталардың сыртқы сұлулығына аудару (жапырақ жоқ). Ағаштың сыртқы түрлерін ажырата білуге жаттықтыру (ағаштың пішіні, бұтаның орналасуы, тамырдың түрі мен сыртқы</p>	<p>Құстарды бақылау (сары шымшық, бозторғай, сауысқан, торғай, көгершін). <u>(қоршаған ортамен танысу, сөйлеуді дамыту, көркем әдебиет)</u> Көркем сөз. Шыр-шыр еткен торғайды. Қорғамасаң болмайды, Кіп-кішкентай торғайлар, Бақшамызды қорғайды. Жұмбақ. Қалқып тұрып аспанда, Үн шығарып сан қилы, Өнеріне басқанда, Тұла бойың балқиды. (Бозторғай) Бақылау: құстардың атауын есте сақтау, ұшып келетін құстарды белгілеріне сай ажырата білу (көлемі және түстеріне байланысты). Әр түрлі құстардың қозғалысы мен</p>

	<p>Қимылды ойын: «Бәйге» (дене шынықтыру)</p> <p>Мақсат-міндеттері. Балаларды әртүрлі жарысқа қатысуға үйрету. (кім бұрын жылжиды, кім бұрын озады сол жеңіске жетеді) Балаларды достарының жеңісіне жеткеніне қуануға үйрету.</p> <p>Еңбек:</p> <p>Мақсат-міндеттері. Қардан жолды тазартуға тәрбиешіге көмектестіру.</p> <p>Тәжірибе. Қардың қасиеттері.</p> <p>1. Аязды күні қарды қолғаппен алса, ол жабыспайды, шашылады.</p> <p>2. Қарға су құйсаң, одан қаршық жасауға болады. Қар дымқыл әрі жабысқақ, болады.</p> <p>Қортынды. Бұдан біз қардың дымқылдығынан қар әдемі тұтас түрде болатындығын байқадық.</p> <p>(еңбек іс-әрекеті)</p>	<p>тәрбиелеу.</p> <p>Еңбек: ауланы түскен бұтақтардан жинастыруға, тәрбиешіге көмектесуге ынталандыру, әр баланың еңбекке жүйелі қатысуын қамтамасыз ету.</p> <p>(еңбек іс-әрекеті)</p> <p>Өз бетімен ойындар: балалардың ойын уақытында бір-біріне деген қарым-қатынасын түзету, қылықтарымен істерін айқындау, өз көзқарасында тұрақты болу; құрдасының ойы мен өзінің ойын сәйкестендіріп, ойыншықтарды, рөлді және міндеттерді бөлісудегі қимыл іс-әрекеттерін сыпайы түрде аңғарта білуін дамыту.</p>	<p>Ағаштар жапырақтарын неге түсіретінін түсіндіру.</p> <p>Балаларды табиғатты сүйуге үйрету. Олардың өз сөзінен алған әсерлерін айтуға үйрету.</p> <p>Қимылды ойын «Аю апанында».</p> <p>(дене шынықтыру)</p> <p>Балаларды әртүрлі бағытта жүгіруге, жылдам қозғалысқа үйрету.</p> <p>Еңбек: бұтақтарды қардан сілкіп тазарту. Балаларға ағаштарды ажыратуды үйрету. Олардың эстетикалық танымын байыту. (еңбек іс-әрекеті)</p> <p>Өз бетімен ойындар: өз бетінше ойнау дағдыларын дамыту.</p>	<p>пішіні); ағаштар: терек, қайың, шырша, гүлшетен, алма ағашы; бұталар: долана, жұпаргүл, шие. Балаларға аяз кезінде ағаш бұталарының тез сынғыш болатынын түсіндіру.</p> <p>Балаларды ағаштарға сүйіспеншілікпен қарауға тәрбиелеу.</p> <p>Қимылды ойын «Шаңғы жарысы».</p> <p>(дене шынықтыру)</p> <p>Дыбыс белгісіне көңіл бөлу (шанада отырып, аяқпен итеру; үстінде отырып, қолмен итеру).</p> <p>Дене шынықтыру әрекетінде алған білімдерін іс жүзінде қолданып, жарыстарға қатысуға ынталандыру.</p> <p>Еңбек: ағаш және бұта түштеріне қарды үю және еңбектің маңыздылығын білуге үйрету. Жақсы ынтамен еңбектенуге тәрбиелеу. (еңбек іс-әрекеті)</p> <p>Өз бетімен ойындар: алдын-ала ойын тақырыбына келісіп, рөлдерді бөлу, 3-4 баладан тұратын ойын топтарында бастаушылардың қимыл-әрекеттеріне басшылық жасау.</p>	<p>ерекшеліктерін ескере білуге үйрету (сауысқанның қадамы үлкен; торғай екі аяғымен секіреді; көгершін - жиі, ұсақ қадамдар жасайды т.б.) Құстар ұшып жүргенде немесе отырғанда жақсы көрінеді, егер олар ағаштың бұталарында отырса ажырату қиынға соғады. Құстарға қыста азық табу қиын болатындығын түсіндіру.</p> <p>Оларды қосымша тамақтандырып тұру керектігін түсіндіру.</p> <p>Қимылды ойын «Қарғалар».</p> <p>(дене шынықтыру)</p> <p>Ойынға деген қызығушылықтарын арттыру</p> <p>Еңбек: қыстың күні құстарға далада тамақ беруге баулу.</p> <p>(еңбек іс-әрекеті)</p> <p>Берілген тапсырмаға жауапты болу: өз еңбегіне қанағаттана білу.</p> <p>Өз бетімен ойындар.</p> <p>Балаларға өз рөлдерін және құрбыларының рөлдерінің мазмұнын есте сақтай білуге үйрету; ойын барысында балаларды 2-3 рөлде ойнауға баулу; бағыну, басқару, теңдік қарым-қатынас ережелерін білу.</p>
<p>Серуеннен оралу</p>	<p>Балаларды киімдерін жүйелі шешінуге дағдыландыру, шкаф сөрелеріне киімдерін орналастыру, қолдарын жуу. (мәдени-гигиеналық дағдылар, дербес әрекет)</p>				
<p>Балалардың үйге қайтуы (ата-аналарға кеңес)</p>	<p>«Ашық ой мен сұрақ-жауап күні» ата-аналармен жиналыс.</p>	<p>«Ата-аналар балалары ауырмау үшін не істеу керек» кеңес беру.</p>	<p>Ата-аналарға балалардың тазалықтарына назар аударуларын ескерту.</p>	<p>Балаларға арналған кеңестер: "Балабақша ережелері", "Достар арасында өзін қалай ұстау керек?"</p>	<p>Балалардың бүгінгі іс-әрекеттері туралы ата-аналармен әңгімелесу.</p>

Әдіскер:  С.Н.Байболова

ТӘРБИЕЛЕУ-БІЛІМ БЕРУ ПРОЦЕСІНІҢ ЦИКЛОГРАММАСЫ

<p>Білім беру ұйымы (балабақша/ шағын орталық, мектепалды сыныбы)</p>	<p align="center"><i>Түркістан облысының адами әлеуетті дамыту басқармасының Кентау қалалық адами әлеуетті дамыту бөлімінің «Әлия» бөбекжай-балабақшасы</i></p>				
<p>Топ/сынып</p>	<p align="center"><i>Ересек топ</i></p>				
<p>Тобы, топтың реттік саны, атауы</p>	<p align="center"><i>«Қызғалдақ»</i></p>				
<p>Балалардың жасы</p>	<p align="center"><i>4 жастағы балалар</i></p>				
<p>Педагогтің аты-жөні</p>	<p align="center"><i>Ыдырысова А, Гельмадинова Н</i></p>				
<p>Жоспардың құрылу кезеңі (апта күндерін, айды, жылды көрсету)</p>	<p align="center">02.01-06.01.2023ж.</p>				
<p>Апта күндері</p>	<p align="center"><i>Дүйсенбі</i></p>	<p align="center"><i>Сейсенбі</i></p>	<p align="center"><i>Сәрсенбі</i></p>	<p align="center"><i>Бейсенбі</i></p>	<p align="center"><i>Жұма</i></p>
<p>Күн тәртібі</p>					
<p>Балаларды қабылдау</p>	<p>Таңғы сүзгі: балалардың терісін, дене қызуын, сыртқы келбетін тексеру. Балаларды жақсы көңіл күймен қарсы алу және оларға қолайлы жағдай жасау. Баланың көңіл күйін, оның жеке пікірін, қызығушылығын анықтау. (сөйлеуді дамыту)</p>				
<p>Ата-аналармен әңгімелесу, кеңес беру</p>	<p align="center">Әңгімелесу, кеңес беру. «Тұмаудың алдын алу жолдары».</p>				
<p>Балалардың дербес әрекеті (баяу қимылды ойындар, үстел үсті ойындары, бейнелеу әрекеті, кітаптар қарау және тағы басқа әрекеттер)</p>			<p>"Бөлме өсімдіктерін суғару". Мақсат-міндеттер: өсімдіктердің жарық пен ылғалға деген қажеттіліктері туралы балалардың білімдерін кеңейту, ылғалды сүйетін және құрғақшылыққа төзімді, фотофильді, көлеңкеге төзімді өсімдіктерді жапырақтардан қалай тануға болатындығын үйрету. Су және өсімдіктермен жұмыс кезінде дәлдікті, өз іс-әрекеттеріне сенімділікті, еңбек дағдыларын дамыту. Табиғатқа ұқыпты қарауды, оған қамқорлық жасауға тәрбиелеу. (еңбек дағдылары)</p>	<p>"Біз орындықтарды орнына орналастырамыз". Мақсат-міндеттер: еңбек дағдыларын дамытуды жалғастыру; тапсырманы жылдам, мұқият орындау. (еңбек дағдылары)</p>	<p>"Өз төсегімізді жинауды үйренеміз". Мақсат-міндеттер: балалардың өз төсегіне ұқыпты қарау біліктері мен дағдыларын қалыптастыру; басқа біреуге көмектесуге ұмтылуға тәрбиелеу; еңбектенуге тәрбиелеу; өзіне-өзі қызмет көрсету бойынша дербестігі мен дағдыларын дамыту. (еңбек дағдылары)</p>
		<p>Құрылыс ойыны "Зәулім ғимарат".</p>	<p>Үстел үсті ойыны "Лото". Жалғасын тап.</p>	<p>Үстел үсті ойыны. «Көңілді құрылыс».</p>	

			<p>Мақсат-міндеттер: қолдың ұсақ моторикасын дамыту. (құрастыру)</p> <p>«Қимылды қайтала» саусақ жаттығуы.</p> <p>Мақсат-міндеттер: қолдың, саусақтың қимылдарының үйлесімділігін дамыту.</p> <p>Жаттығу барысы: жүргізуші балаларға қарама-қарсы отырып, саусақтарымен кез-келген «фигураны» көрсетеді (кейбір саусақтар бүгулі, ал кейбіреуі түзу, әртүрлі қимылдар). Балалар сол қимылды тура солай қайталау керек. (дене шынықтыру)</p>	<p>Мақсат-міндеттер: қолдың ұсақ моторикасын, зейінін, байқампыздықты дамытады. (танымдық дағдылар)</p> <p>Дидактикалық ойын. «Сипаттамасы бойынша тап».</p> <p>Ойынның мақсат-міндеттер: ұзын - қысқа, кең - тар, биік - аласа ұғымдарын бекіту.</p> <p>Ойынның құрал-жабдықтары: ойыншық жануарлар мен құстар.</p> <p>Ойынның мазмұны: балалар аю, түлкі, қасқыр, қоянның ойыншықтарын қарастырады. Әр ойыншықты анықтап атын атайды. Ойыншылардың біреуі бөлмеден шығып кетеді, басқа ойыншылар ойыншық туралы жұмбақ құрастырады. Жұмбақ құрастырғаннан кейін жұмбақты шешетін баланы шақырады. (қоршаған ортамен танысу)</p> <p>«Үй құрылысының ретін көрсет».</p> <p>Мақсат-міндеттер: түстерді ажыратуға жаттықтыру; ойлау қабілеттерін, қабылдау, ес, зейін үрдістерін дамыту.</p> <p>Құрал-жабдықтары: баланың саны бойынша әртүрлі түсті жолақтар, пішіндер, үй суретінің үлгісі.</p> <p>Мазмұны: балаларға үйдің суретінің үлгісін көрсету. Балаларға әртүрлі жолақшаларды, пішіндерді таратып беру. Үлгіге қарап осы пішіндерден үйді құрастыруды ұсыну. (құрастыру)</p>	<p>Мақсат-міндеттер: үлгі бойынша геометриялық фигуралардан композиция құруға үйрету. Геометриялық фигуралар, негізгі түстер туралы білімді кеңейту. Көрнекі қабылдауын, назарын, ойлау қабілетін дамыту. (құрастыру)</p>
<p>Таңертеңгі жаттығу</p>	<p align="center">Жалпы дамыту жаттығулары (доппен)</p> <p>1. Бастапқы қалып: дене тік, аяқ алшақ, доп төменде. 1- допты екі қолдарымен жоғары көтереді, допқа қарап тыныс алу; 2- допты төмен түсіріп, тыныс шығару; 3- допты жоғары көтереді; 4- бастапқы қалып. Жаттығу 8-10 рет қайталанады.</p> <p>2. Бастапқы қалып: дене тік, аяқ алшақ, доп төменде. 1- оңға бұрылу, оң аяғының өкше тұсында жерге допты ұру және секірген допты ұстап алу; 2- бастапқы қалыпқа келу; 3-4 - осы жаттығуды сол жаққа қайталау. Жаттығу 5-6 рет қайталанады.</p> <p>3. Бастапқы қалып: дене тік, аяқ бірге, доп жерде. 1-4- допты табанмен алға-артқа жібермей, домалату; 3-4 - аяғын ауыстырып, жаттығуды қайталау. Жаттығу 5-6 рет қайталанады.</p>				

	<p>4. Бастапқы қалып: отыру, аяқты алшақ қойып, допты жоғары ұстау. 1-3- иірім жасап, алға иілу, допты 3 рет аяғына ұру; 4- бастапқы қалып. Жаттығу 3-4 рет қайталанады. 5. Бастапқы қалып: дене тік, аяқ бірге. 1- тез жерге отырып, тізені алшақ ұстау және допты лақтыру; 2- тез тұрып, допты ұтып алу. Жаттығу 8 рет қайталанады. 6. Бастапқы қалып: дене тік, аяқ бірге, допты бір қолымен ұстау, допты екі қолымен кезек-кезек жерге ұру. Жаттығуды 8 рет қайталау. 7. Бастапқы қалып: дене тік, аяқ бірге, қолымен допты ұстау. Тізені жоғары көтеріп, орнында тұрып, секіру. Жаттығу 4 рет қайталанады. (дене шынықтыру)</p>				
<p>Таңғы ас</p>	<p>Гигиеналық дағдылар Мақсат-міндеттер: мәдени-гигиеналық дағдыларын жетілдіру. Көркем сөз Нан – ардақты адал ас, Кәрі, жас одан аттамас. Ақ дастархан үстінде, Қол жумай оны ұстамас. (мәдени-гигиеналық дағдылар, көркем сөз)</p>				
<p>Ұйымдастырылған іс-әрекетке дайындық</p>			<p>«Геометриялық пішіндер» Мақсат-міндеттер: Балаларды геометриялық фигураларды (дөңгелек, үшбұрыш, төртбұрыш) танып, атай білуге үйрету, геометриялық пішіндерді көру және сипап сезу арқылы зерттеу (математика негіздері)</p>	<p>Көңілді ойындар ойнап, аққала жасайық. (қоршаған ортамен танысу, сөйлеуді дамыту, қазақ тілі)</p>	<p>Қыс қызығы суретіне қарап, әңгіме, мәтін құрау. (қоршаған ортамен танысу, сөйлеуді дамыту, қазақ тілі, көркем әдебиет)</p>
<p>Білім беру ұйымының кестесі бойынша ұйымдастырылған іс-әрекет</p>			<p>Дене шынықтыру "Шанамен сырғанау" пысықтау Мақсат-міндеттер: Төбешіктен сырғанау; бір-бірін сырғанату, шанамен төбешікке көтерілу, төбешіктен түскенде тежеу. Мұз жолмен өз бетінше сырғанау Шығармашылық іс-әрекет (сурет салу, жапсыру, мүсіндеу, құрстыру) «Қыстап қалатын құстар» тақырыбында балалар қалаулары бойынша іс-әрекеттерді таңдап, орталықтарға барып жұмыс жасайды. Мақсат-міндеттер: Балаларға құстардың түрлерін соның ішінде қыстап қалатын құстар туралы білімдерін бекіту, сөздік қорларын молайтып, байланыстырып сөйлеу дағдыларын қалыптастыру. <i>Сурет салу іс-әрекеті бойынша қылқаламмен сары шымшық бейнесін</i></p>	<p>Музыка "Аққаламен достасайық" Тақырыбы: балалардың әндегі төмен және жоғары дыбыстарды ажырата білу қабілетін жетілдіру; музыкадағы ырғақты сезіне білу қабілетін дамыту; музыка әуенімен жүгіруге және алға-артқа секіру дағдысына үйрету; музыкалық аспаптардың дыбысын ажырата білу және музыкалық аспапта ойнау қабілетін қалыптастыруды пыс Шығармашылық іс-әрекет (сурет салу, жапсыру, мүсіндеу, құрастыру) «Жапалақтап қар жауды» тақырыбында балалар қалаулары бойынша іс-әрекеттерді таңдап, орталықтарға барып жұмыс жасайды. Мақсат-міндеттер: Балаларға қыс</p>	<p>Дене шынықтыру "Қысқы эстафеталар". Мақсат-міндеттер: балаларды бір орында тұрып екі аяқпен секіруге үйрету. «Геометриялық пішіндер» Мақсат-міндеттер: Балаларды геометриялық фигураларды (дөңгелек, үшбұрыш, төртбұрыш) танып, атай білуге үйрету, геометриялық пішіндерді көру және сипап сезу арқылы зерттеу (математика негіздері) «Аппақ қар» Мақсат-міндеттер: Әуенді таза және сөздерді анық айтуға, музыканың сипатын жеткізе білуге үйрету. (музыка)</p>

			<p>салуды үйрету; құсты салу барысында басы, денесі, қанаты, құйрығы сияқты дене бөлшектерін үйлесімділікте салу техникасына машықтау; акварельді бояуды қылқаламға қою реңкке келтіріп, қағаз бетіне көп мөлшерде салуға <i>Мүсіндеу бойынша</i> балаларға бөліктерден құстарды мүсіндеу, оларды орналастыру, пропорцияларды сақтау, бөліктерді біріктіру дағдыларын қалыптастыру талпындыру;</p> <p><i>Жапсыру бойынша</i> алдын-ала дайындалған ағаш бұтағының, суықторғай, ұлпа қарлар кимаүлгісін қағаз бетіне жапсыру арқылы, суықторғай жапсырмасын жасауға үйрету; қызыл түсті майлықты шеңбер етіп қиып алып, суықторғайдың денесіне жапсыруға үйрету; мақталарды үзіп алып ағаш бұтағының үстіне жапсырып, ағаштарды қар басты деп қабылдау; ұлпа қарларды қағаз бетіне жапсыру арқылы балалардың қол саусақ моторикаларын дамыту;</p> <p><i>Құрастыру іс-әрекеті бойынша</i> табиғи материалдан құрылыс салуға үйрету,</p> <p>«Аппақ қар» Мақсат-міндеттер: Әуенді таза және сөздерді анық айтуға, музыканың сипатын жеткізе білуге үйрету. (музыка)</p>	<p>мезгілі және оның ерекшеліктері туралы түсінік беру, сөздік қорларын молайтып, байланыстырып сөйлеу дағдыларын қалыптастыру.</p> <p><i>Сурет салу бойынша</i> қазақтың ою-өрнектерінің элементтерімен тіктөртбұрышты жолдарды безендіру тәсілін таныстыру; «қарға ізі», «күс тұмсығы», «қаңқа» сияқты ою элементтерін белгілі ырғақты сақтап, қағазға қарындашпен салу техникасын игерту; қолдың ұсақ моторикасын, көзбен мөлшерлеу, ой-қиялын, елестету қабілеттерін дамыту;</p> <p><i>Жапсыру бойынша</i> ұсақ элементтерді ересектердің көмегімен желімдеу дағдыларын қалыптастыру.</p> <p><i>Мүсіндеу бойынша</i> қарапайым композицияларды мүсіндеуге қызығушылығын арттыру</p> <p><i>Құрастыру іс-әрекеті бойынша</i> қағаздан құрастыруға үйрету: қағаздың парағын ортасынан бүктеп, шиыршықтап, көлемді пішіндерге</p>	
Серуенге дайындық	Балаларды өз киімдерін тануға, атауға, өз шкафын таңбалауыш арқылы табуға үйрету. (мәдени-гигиеналық дағдылар)				
Серуен			<p>Мұзды бақылау. (қоршаған ортамен танысу, сөйлеуді дамыту, көркем әдебиет) Көркем сөз. Дала аппақ, жапалақтап, Қар жауып тұр тынбастан. Қалың орман, қар жамылған, Маужырайды түнгі аспан. Жұмбақ. Отқа жанбайды, Суға батпайды. (мұз)</p>	<p>Бұлт пен тұманды бақылау. (қоршаған ортамен танысу, сөйлеуді дамыту, көркем әдебиет) Көркем сөз. Ақ киімді, денелі, ақ сақалды Соқыр, мылқау танымас тірі жанды, Үсті-басы ақ қырау, түсі суық, Басқан жері сықырлап келіп қалды. Жұмбақта. Көшіп жүріп желменен, Сеуіп шықты тамшысын.</p>	<p>Қар тазалайтын машинаны бақылау. (қоршаған ортамен танысу, сөйлеуді дамыту, көркем әдебиет) Жұмбақ. Ол бензинді сүтше ішеді, Тез арада сыпыра алады, Қарды жолдан тазартып, Жолдарға топырақ себеді. (Қар тазалаушы көлік) Мақал-мәтелдер.</p>

			<p>Бақылау: ауа температурасының күрт өзгеруіне байланысты судың қатты күйге айналуын анықтау, балаларға не себепті ауа температурасы өзгергенде судың қататындығын түсіндіру. Мұз бұл – қатты су құрамы екендігін түсіндіру; мұз медицинада тағамды салқын қалпында сақтап тұруға қолданылады. Мұз құрамы - тұнық, суық, қатты екендігін атау.</p> <p>Қимылды ойын. «Мұзды аулаға кіргіз». (дене шынықтыру) Мақсат-міндеттер. Таяқшаның көмегімен мұзды берілген бағытта сырғанату. Спорттың басқа да түрлерімен таныстыру.</p> <p>Еңбек. Табиғат бұрышында құсты тамақтандыру Табиғат бұрышында құсты өз беттерінше тамақтандыруға үйрету (тамақтандыру, суларын ауыстыру). Табиғат аясындағы құстарды аялай білуге тәрбиелеу. (еңбек дағдылары)</p> <p>Өз бетімен ойындар: ойын барысында бір-бірімен араласа білуге, өз ойларын айта білуге, достарының ойымен келісіп, тату ойнау дағдыларын қалыптастыру. (сөйлеуді дамыту)</p>	<p>Қыраттарға шөлдеген. (бұлт) Аспан түйді қабағын, Сұр пердесін керді де, Жапты жердің табанын. (тұман)</p> <p>Бақылау: қыс кезіндегі табиғат көріністері туралы білімдерін кеңейту; қыс мезгілінде аспанды жиі бұлт басады; ақырын қар жауа бастайды. Байқампаздықты арттыру.</p> <p>Қимылды ойын. «Бірінші болу». (дене шынықтыру) Бір-бірін қуалау арқылы жүгіруді бекіту (көкпарға дейін жүгіріп, мәреге келу); ойын ережесін сақтау (киімнен ұстауға, итеруге, дөрекілікке рұқсат жоқ). Батырлыққа, күштілікке, икемділікке тәрбиелеу.</p> <p>Еңбек: ойын үшін қардан жасалған құрылыс (ұшақ, қалашық, машина). (еңбек дағдылары)</p> <p>Біріккен іс-әрекет арқылы жақсы көңіл-күй сыйлау; құрастыру қабілетін дамыту.</p> <p>Өз бетімен ойындар: ойынға керекті құралдармен жабдықтандыру үйрету; ойын барысында табиғи заттарды қолдануға үйрету.</p>	<p>Еңбек түбі –береке. Көптің түбі –мереке.</p> <p>Бақылау: адамдардың еңбегін жеңілдету үшін түрлі техниканы қолданады; адамдарға оның тиімді екенін көрсету. Қар жауғаннан кейін қардың көп болатынына назар аудару. Қолмен қарды тазалау өте қиын және көп уақыт кетеді. Сол себепті адамдар қар тазалайтын машина ойлап тапты, олар жұмысты тез істейді, машиналар да қарды тиеуге үлгермей кешігіп келіп жатады. Қарды машинамен қала шетіндегі арнайы орынға апарлады. Ол көктемде еріп, өсімдіктің өсуіне ылғалы көп болады.</p> <p>Қимылды ойын. «Таяқпен сыпыру» (қалмақ халқының ұлттық ойыны). (дене шынықтыру) Көрсетілген бағыт бойынша таяқпен сыпыру қабілеттерін бекіту (сырғанақ тебетін жерге, сырғанақ тебетін жерден соңына дейін). Топтағы жолдастарының жетістіктері мен істей алмаған істерін қобалжымай, қолдай білуге тәрбиелеу.</p> <p>Еңбек. Түрлі түсті мұз айдынын жасау. (еңбек дағдылары)</p> <p>Судың қасиетін бекіту: ыдысқа су құйып бояу араластырып аязға қатыру; берілген тапсырманы өздері орындау (суды керек түске бояу, пішінін келтіру); бастаған істі соңына дейін жеткізу (жұмыс орнын жинау, столды сүртіп, жинау, ретке келтіру және т.б.).</p> <p>Өз бетімен ойындар: таңдалған тақырыпқа сай ойын барысында ойыншықтарды айырбастап, ойын көмегімен құрастырып, түрлілігін анықтай білуге үйрету.</p>
Серуеннен оралу	Балаларды киімдерін жүйелі шешінуге дағдыландыру, шкаф сөрелеріне киімдерін жинау, қолдарын жуу. (мәдени-гигиеналық дағдылар, дербес әрекет)				
Түскі ас	Гигиеналық дағдылар				

	<p>Мақсат-міндеттер: мәдени-гигиеналық дағдыларын жетілдіру. Көркем сөз Нан – ардақты адал ас, Көрі, жас одан аттамас. Ақ дастархан үстінде, Қол жумай оны ұстамас. (мәдени-гигиеналық дағдылар, көркем сөз)</p>				
<p>Күндізгі ұйқы</p>	<p>Музыка әуенімен балаларды ұйықтату (музыка) «Дос іздеген бота» ертегісін оқып беріп, балаларды ұйықтату (көркем әдебиет)</p>				
<p>Бірте-бірте тұрғызу, сауықтыру шаралары</p>	<p>Балаларды сипап ояту. Шашты тарау дененің сауығуына да ықпал етеді. Содан кейін толық жуыну: қолдар шынтаққа дейін, бет, құлақ, мойын. Майтабандықтың алдын алуға арналған жаттығулар, денені тік ұстауға тәрбиелеу. Жаяу жүру: қабырғалы жол балалардың аяқтарын керемет уқалайды, аяқтың бұлшықеттері мен байламды аппаратын нығайтады, денені тұтастай қорғайды. Көркем сөз Түскі ұйқы уақыты, Төсегіме жатамын. Ақ көрпемді жамылып Тәтті ұйқыға батамын. (дене шынықтыру)</p>				
<p>Бесін ас</p>	<p>Таза және ұқыпты тамақтану. Тамақтану мәдениетін қалыптастыру. Асты тауысып жеуге үйрету. (мәдени-гигиеналық дағдылар)</p>				
<p>Балалардың дербес әрекеті (баяу қимылды ойындар, үстел үсті ойындары, бейнелеу әрекеті, кітаптар қарау және тағы басқа әрекеттер)</p>			<p>Дидактикалық ойын. «Артығын тап». Әрбір балаға карточкалар ұсынады. Карточкадағы суреттен артық суретті тауып, мағынасын түсіндіруін ұсынады. Карточкада не бейнеленгенін атап, артығын қарандашпен сызады. Мысалы, мұнда қар артық. Қар қыста ғана болады. (сөйлеуді дамыту)</p> <p>Сюжетті-рөлдік ойын. "Киімдер" дүкені. Мақсат-міндеттері. Балалардың "Киімдер" дүкені, киім сатушының жұмысы ерекшелігі жөніндегі ұғымдарын тиянақтау; сатушы мен сатып алушы рөлдеріндегі әрекеттерді игерту; жағымды қарым-қатынастарға, қоғамдық тәртіп ережелеріне тәрбиелеу.</p>	<p>Вариативті компонент Қызықты математика Аю циркте қандай өнер көрсетеді? Балалармен 1-5-ке дейінгі сандарды қайталау; цилиндр және оның қасиеттерімен таныстыру; қоршаған ортадан цилиндр пішінді заттарды көре білуге үйрету; реттік санау, теңдіктерден теңсіздіктер жасай алу дағдыларын нақтылау.</p> <p>Сюжетті-рөлдік ойын. "Супермаркет". Мақсат-міндеттері. Балаларға "Супермаркеттің" қызметі жайында түсіндіру; супермаркетте түрлі тауарлар сатылатыны туралы мәлімет беру; сатушы мен сатып алушы рөлдеріндегі әрекеттерді игерту; жағымды қарым-қатынастарға, қоғамдық тәртіп ережелеріне тәрбиелеу.</p>	<p>Шығармашылық іс-әрекет <u>(сурет салу, жапсыру, мүсіндеу)</u> «Құс қанаты» тақырыбында балалар қалаулары бойынша іс-әрекеттерді таңдап, орталықтарға барып жұмыс жасайды. Мақсат-міндеттер: Құс қанаты өрнегімен таныстыру. Ұлттық сәндік-қолтаңбалы өнерге деген қызығушылықтарын дамыту. <i>Сурет салу бойынша</i> түрлі балалар әрекетінде балалардың көркем-шығармашылық қабілеттерін, дербестігін, белсенділігін дамыту. Қоңыр, қызғылт сары, ашық жасыл реңктермен таныстыру. <i>Жапсыру бойынша</i> балаларды тақырып бойынша дайындалған қималарды қағаз бетіне орналастырып, жапсыруға үйрету. <i>Мүсіндеу бойынша</i> өзінің және басқа</p>

			<p>Құралдар: сөрелер, қораптар, ілмектер, киім үлгілері (көрнекілік қуыршаққа арнайы тігілген); ойыншық смартфондар, төлем карточкалары, сөмкелер, қаражат қағаздары; қуыршақтар.</p> <p>Шарты.</p> <p>Педагог дайындық жұмысы ретінде балалармен бірге дүкенге саяхатты ұйымдастыруы мүмкін. Балаларға дүкен туралы суреттер мен бейнежазбаны көрсетіп, "тауар" ұғымына киімдер де жататыны, киімдердің маусымдық киім және сырт киім, ішкіім болып бөлінетіні жайында түсіндіреді. Киімдердің үтіктеліп, сатып алушының алдына әдемі күйінде ұсынылуы керектігі жайында айтылуы тиіс.</p> <p>Сатушы немесе бірнеше сатушы өз қалаулары (немесе санамақ) бойынша тағайындалады, сатып алушылар қолдарына қажетті құралдарды алып (карточка, қаражат, смартфон), ойын барысында қолданады.</p> <p>Сатушы тауарларды өз орындарына орналастырып, бағаларын анықтап, сатып алушыларға киім үлгілерінің ұтымды жақтарын айтады, аларға тауарларды сатады.</p> <p>Ойынды ұйымдастырғанда киімді өлшейтін орынды да ескеру керек.</p> <p>Балалар өз қуыршақтарын алып, белгіленген жерге киімдерін кигізіп жатады.</p> <p>Педагог диалогтарда әдептілік ережелерінің сақталуын, ойыншылар арасында сөйлеу тізбектерін реттейді, тиянақтау сұрақтарын қояды.</p> <p>Ойынның соңында қорытынды жасауға болады: тауарларды жақсы күтсе, олардың сапасы сақталады, жылдам сатылады; дүкендерде сатушы мен сатып алушы сыпайы сөздерді қолданып, әдептілік ережелерін ұстанулары тиіс; сатушының еңбегін құрметтеу керек;</p>	<p>Құралдар: сөрелер, қораптар, ілмектер, киім, аяқкиім үлгілері, ыдыс-аяқтар, жиһаздар, азықтар, ойыншықтар; ойыншық смартфондар, төлем карточкалары, сөмкелер, тауарларға арбалар, қаражат қағаздары; есептеу машинасының макеттері.</p> <p>Шарты.</p> <p>Педагог дайындық жұмысы ретінде балалармен әңгімелесулер, супермаркет жайында суреттерді, бейнежазбалар мен жарнамалар көрсетіп, супермаркетте кез келген тауарды табуға мүмкіндігі барын түсіндіреді. Супермаркеттің іші кең болатыны, тауарлар көптеген сөрелерде топтасып орналасатыны жайында айтылуы тиіс.</p> <p>Супермаркетте сатушы емес, кеңесші мен есепшілер (есептеу машинасы) көп болатыны, кеңесшілер тауарларды сөрелерге уақытында орналастырып, сатып алушыларға тауарды таңдауға көмектесетіні, есепшілер тек таңдалған тауарларды санап беріп, қанша қаражат төлеу керектігін айтатыны туралы балалар білу керек.</p> <p>Балалар ойынға қатысатын кейіпкерлерді санамақ арқылы таңдайды, сатып алушылар қолдарына қажетті құралдарды алып (карточка, арба, қаражат, смартфон), ойын барысында қолданады; кеңесшілер балаларға не таңдау керектігі туралы кеңес айтып жатады, есепшілер есептейді.</p> <p>Педагог диалогтарды, қатынастарды, сөйлеу тізбектерін реттеп отырады, қосымша және тиянақтау сұрақтарын қойып жатады.</p> <p>Ойын соңында қорытынды жасауға болады: тауарларды жақсы күтсе, сапасы сақталып, жылдам сатылады;</p>	<p>балалардың жұмыстарын бағалау арқылы көркем- эстетикалық талғамды дамыту. Тақырыпқа сай мүсіндеу</p> <p><i>Құрастыру іс-әрекеті бойынша</i></p> <p>Үстел үсті ойыны. «Көңілді құрылыс».</p> <p>Мақсат-міндеттер: үлгі бойынша геометриялық фигуралардан композиция құруға үйрету. Геометриялық фигуралар, негізгі түстер туралы білімді кеңейту. Көрнекі қабылдауын, назарын, ойлау қабілетін дамыту.</p> <p>Сюжетті-рөлдік ойын. "Үй құрылысы".</p> <p>Мақсат-міндеттер. Балалардың үй құрылысына қатысатын мамандар жөнінде білімдерін кеңейту, тиянақтау; нәтижелі қарым-қатынастарға, жауапкершілікке, еңбекқорлыққа тәрбиелеу.</p> <p>Құралдар.</p> <p>Құрылыс материалдары, қағаз беттері, қара қарындаштар, сызбалар, ойыншық жүк машиналары, құрылысқа қажет ойыншық құралдар (балға, бұрағыш, тістеуік, тағы басқалар).</p> <p>Шарты.</p> <p>Педагог балалармен құрылысқа қатысатын мамандар жөнінде алдын-ала әңгімелеседі. Балалар сәулетші, инженер-құрылысшы, кірпіш қалаушы, жүргізуші, жүк тасушы сияқты мамандардың міндеттерін анықтайды. Балалар құрылысқа қатысатын мамандарға бөліне бастайды; өздеріне қажет киім және құралдарды алып, орындарына барады.</p> <p>Педагог балалармен бірлесіп, ойынды сәулетші бастайтынын айтады. Содан соң балалар жүк тасушы, жүргізуші, кірпіштерді</p>
--	--	--	---	---	---

			сатып алушының таңдауын құрметтеу керек. (қоршаған ортамен танысу, сөйлеуді дамыту, қазақ тілі)	супермаркет - қоғамдық орын болғандықтан, ол жерде де әдептілік ережелерін ұстану керек; супермаркетте жүрген барлық адам бір-бірінің уақытын, еңбегін бағалау қажет. (қоршаған ортамен танысу, сөйлеуді дамыту, математика негіздері, қазақ тілі)	қалаушылар және инженер-құрылысшы сияқтылардың қызметтерін атқарып жатады. Педагог диалогтарда әдептілік ережелерінің сақталуын, ойыншылар арасында сөйлеу тізбектерін реттейді, тиянақтау сұрақтарын қояды. Педагог балалармен бірге қорытынды жасайды: үй құрылысының сапасы жақсы болуы үшін, құрылыс мамандары бірлесіп, ақылдасып, жұмысты жоспар бойынша істеуінің арқасында жетуге болады; үй құрылысында қауіпсіздік ережелерін сақтау керек. (қоршаған ортамен танысу, сөйлеуді дамыту, құрастыру)
Балалармен жеке жұмыс			Көркем сөз жаттау "Қар". Жауды міне, қар аппақ, Айналаның бәрі аппақ. Жасырыпты жолдарды: Тегістепті орларды. Үстін жауып көлдердің, Бетін бүркеп белдердің. Жастық етіп тауды асқақ Жаңтайыпты жамбастап. Жаңтайыпты жамбастап. (Тіліген Шопаев) (көркем әдебиет)	«Суреттерді орналастыр». Ойынның мақсат-міндеттері: заттарды топтастыруға жаттықтыру, өз бетінше тапсырманы орындауға дағдыландыру, ойлау қабілетін дамыту. Ойынның құрал-жабдықтары: тор көз салынған қағаз беттері, әртүрлі суреттер. Ойынның мазмұны: балалар берілген суреттерді әр бағанмен жолға олардың бірі ғана келетіндей етіп, шаршы тор көздерге орналастырады. (танымдық дағдылар)	«Табиғат жайлы әңгімелесу». Мақсат-міндеттер: балалардың дүние танымын, тіл байлығын дамыту. - Табиғат дегеніміз не? Табиғат – жер, тау, ағаш, су, орман, өсімдіктерден және жан-жануарлардан тұратын қоршаған орта. (қоршаған ортамен танысу)
Серуенге дайындық	<p>Мақсат-міндеттер:</p> <ul style="list-style-type: none"> - киімді дұрыс бүктеп салуға, ілуге, аяқ-киімді түзу қоюға машықтандыру; - өз бетінше жылдам және дұрыс ретпен киіне (шешіне) білуді дағдыландыру; - шкафқа ілінген, қойылған бас киім, киім, аяқ-киім сияқты заттарды өз орындарын біліп, тәртіпті сақтауды ұстануға тәрбиелеу; - ауа райына сай киінгенін қадағалай білуге, киімді, аяқ-киімді таза ұстауға баулу; - көмек көрсете білуге, алғыс айтуға тәрбиелеу. <p>(дербес әрекет)</p>				
Серуен	Түскі серуендегі бақылауды жалғастыру. (қоршаған ортамен танысу, сөйлеуді дамыту, көркем әдебиет)				
Серуеннен оралу			Қылқан жапырақты ағаштарды бақылау (қоршаған ортамен танысу, сөйлеуді дамыту, көркем әдебиет)	Қар мен мұзды бақылауды жалғастыру. (қоршаған ортамен танысу, сөйлеуді дамыту) Мақсат-міндеттер. Судың әртүрлі	Қардың түсуін бақылауды жалғастыру. (қоршаған ортамен танысу, сөйлеуді дамыту) Мақсат-міндеттері. Қардың

			<p>Көркем сөз. Күн мұнайып тұр бүгін, Қыс ызғары келеді. Жұмбақтар. Жаңа жыл күні Төрінде тұрар. Басқа күні Өскен жерінде тұрар. (шырша) Бақылау: қылқан жапырақты ағаштарды еске түсіру. Шырша мен қарағай ағаштарын ажырата білу. Шырша ағаштарының бұтағы бүкіл бойына, жоғарыдан төменге салбырап өседі; түбірі - қара; қылқан - бір-бірден өседі; жаңғақ - көп өмір сүргіш, дөңгелекше тәрізді. Жаңғақтың тұқымы бар. Білімдерін анықтау, қарағай мен шырша - үнемі жасыл түсті, қыста да сол түсін сақтайды. Шырша мен қарағай - қылқан жапырақты ағаш. Ағаштардың ерекшелігі мен белгілерін және ұқсастықтарын айыра білу, салыстырған сөздерін нақты жеткізу.</p> <p>Қимылды ойын. «Қақпа». Алаңда қозғалып жүру. «Бір, екі, үш - ұста» дегенде, бәрі алаңға жүгіреді. Бір-біріне көмек беруге тәрбиелеу.</p> <p>Еңбек: ағаштың қасына түскен бұталарды жинау. Балаларға алаңда жүрген кезде қоқысты жинату (ағаш жанындағы бұталар), содан кейін арнайы орынға апаруға үйрету. Өз ойларын жолдастарының ойларымен ұштастыра білуге үйрету.</p> <p>Өз бетімен ойындар. Ойынға өз беттерінше тақырып таңдап үйрену, қоршаған ортаның жақсы жақтарынан көрсетіп, алған білімдерін көрсете білу.</p>	<p>күйі туралы білімдерін бекіту; жансыз табиғат туралы шынайы түсінікті қалыптастыру. Зерттеу. Үлкен және кішкентай қаңылтырдағы, таза және боялған судың қату уақытын салыстыру; ыдысқа тығыз немесе еркін салынған қардың еру жылдамдығын салыстыру. Ересек адамдармен бірге орындалатын қарапайым еңбек тапсырмалары: алаңда өсетін өсімдіктерге күтім жасау. Мақсат-міндеттері. Табиғаттағы еңбекке, қоршаған ортаға қызығушылықты қалыптастыру. Қимыл-қозғалыс ойындары. "Қарға мен торғай". (дене шынықтыру) Мақсат-міндеттері. Педагогтің бұйрығын мұқият тыңдауды үйрету; зейінді дамыту. "Қара сиыр" ұлттық қимыл-қозғалыс ойын. (дене шынықтыру) Мақсат-міндеттері: балаларға ойын ережелерін қатаң сақтауды үйрету; кеңістікті бағдарлай білуге, шапшаңдыққа, тапқырлыққа баулу, достыққа тәрбиелеу. Ойын барысы. Ойынға 3-10 немесе одан да көп ойыншы қатысады. Көбінесе ойынға қара зат таңдап алынады (ескі малақай, құм салған дорба және тағы басқа). Ойынға қатысушылар шеңбер құрып, көздерін жұмып тұруға тырысады. Ойынды басқарушының берген бұйрығымен бір ойыншы шеңберден шығып, тығуға әзірленген затты алып тығылады. Ойынға қатысушылардың міндеті — сол тыққан затты іздеп табу. Егер тығылған зат табылса, ойын жүргізуші ойынға қатысушылардың барлығы еститіндей дауыстап жариялайды</p>	<p>қасиеттері туралы түсінік қалыптастыру; қардың түсуі маусымдық құбылысқа жататынын түсіндіру, қыс туралы білімдерін кеңейту. Зерттеу. Ақ қағазға ұшып келе жатқан қар ұлпаларын ұстау; зерттеу; қасиеттерін анықтау. Ересек адамдармен бірге орындалатын қарапайым еңбек тапсырмалары: ағаштардың тамырларын қармен жабу. Мақсат-міндеттері. Бірлесіп жұмыс істеу қабілетін дамыту. Қимыл-қозғалыс ойындары. (дене шынықтыру) "Аққала ойыны". Мақсат-міндеттері. Заттарды лақтыру дағдыларын бекіту. "Допты қақпаға түсіру" қимылды ойын-жаттығуы. (дене шынықтыру) Мақсат-міндеттері. "Қақпаға" допты кіргізуді үйрету, дәлдікке, шапшаңдыққа баулу. Тәрбиеші балаларды доп (немесе әртүрлі шарлармен) ойнауға шақырады, балалар жиналған жерде сызық жүргізеді. Сызықтан 1-1,5м жерде кішкентай қақпа тұрғызылады. Ойынға 5-6 бала қатысады. Өзіндік еркін ойын әрекеттері, далаға алып шығатын материалдармен ойындар: қозғалыстарды дамыту. Мақсат-міндеттері. Қар лақтыруды үйрету.</p>
--	--	--	--	--	---

				<p>да, барлығын табылған заттың төңірегіне жинайды. Заттың иесі өз затын қорғайды, басқалары оны алдап-сулап, көңілін басқа жаққа бұрып, әлгі затты тартып алуға тырысады. Затты кім ала алатын болса, сол затты тығушы қызметін атқарушы болады да, қалғандары қайта шеңбер құрып, көздерін жұмып тұрады. Ойын осы тәртіппен жалғаса береді.</p> <p>Өзіндік еркін ойын әрекеттері, далаға алып шығатын материалдармен ойындар:</p> <p>еңбектеу.</p> <p>Мақсат-міндеттері. Қимылдарды үйлестіруді дамыту; батылдықты, шешім қабылдай алуға тәрбиелеу.</p>	
Балалардың үйге қайтуы (ата-аналарға кеңес)			«Отбасының денсаулық бағдарламасы».	Баяндама «Бала неге өтірік айтады?»	Кеңес «Тұмаудың алдын алу жолдары»

Әдіскер:  С.Н.Байболова

ТӘРБИЕЛЕУ-БІЛІМ БЕРУ ПРОЦЕСІНІҢ ЦИКЛОГРАММАСЫ

<p>Білім беру ұйымы (балабақша/ шағын орталық, мектепалды сыныбы)</p>	<p align="center"><i>Түркістан облысының адами әлеуетті дамыту басқармасының Кентау қалалық адами әлеуетті дамыту бөлімінің «Әлия» бөбекжай-балабақшасы</i></p>				
<p>Топ/сынып</p>	<p align="center"><i>Ересек топ</i></p>				
<p>Тобы, топтың реттік саны, атауы</p>	<p align="center"><i>«Қызғалдақ»</i></p>				
<p>Балалардың жасы</p>	<p align="center"><i>4 жастағы балалар</i></p>				
<p>Педагогтің аты-жөні</p>	<p align="center"><i>Ыдырысова А, Гельмадинова Н</i></p>				
<p>Жоспардың құрылу кезеңі (апта күндерін, айды, жылды көрсету)</p>	<p align="center">09.01-13.01.2023ж.</p>				
<p>Апта күндері</p>	<p align="center"><i>Дүйсенбі</i></p>	<p align="center"><i>Сейсенбі</i></p>	<p align="center"><i>Сәрсенбі</i></p>	<p align="center"><i>Бейсенбі</i></p>	<p align="center"><i>Жұма</i></p>
<p>Күн тәртібі</p>					
<p>Балаларды қабылдау</p>	<p>Таңғы сүзгі: балалардың терісін, дене қызуын, сыртқы келбетін тексеру. Балаларды жақсы көңіл күймен қарсы алу және оларға қолайлы жағдай жасау. Баланың көңіл күйін, оның жеке пікірін, қызығушылығын анықтау. (сөйлеуді дамыту)</p>				
<p>Ата-аналармен әңгімелесу, кеңес беру</p>	<p align="center">Баяндама. «Баланың дамуы мен тәрбиесінде күн тәртібінің маңызы».</p>				
<p>Балалардың дербес әрекеті (баяу қимылды ойындар, үстел үсті ойындары, бейнелеу әрекеті, кітаптар қарау және тағы басқа әрекеттер)</p>	<p>"Бөлме өсімдіктерін сугару". Мақсат-міндеттер: балалардың өсімдіктердің жарық пен ылғалға деген қажеттіліктері туралы білімдерін кеңейту, ылғалды сүйетін және құрғақшылыққа төзімді, фотофильді көлеңкеге төзімді өсімдіктерді жапырақтардан қалай тануға болатындығын үйрету. Су және өсімдіктермен жұмыс кезінде дәлдікті, өз іс-әрекеттеріне сенімділікті, еңбек дағдыларын дамыту. Қоршаған табиғатқа ұқыпты қарауды, оған қамқорлық жасауды</p>	<p>«Жабық өсімдіктерді бүріккіш пистолеттен сумен бүрку». Мақсат-міндеттер: жаңа еңбек дағдыларын үйрету; жапырақтарға ылғалдың қажеттілігі туралы түсінігін бекіту; өсімдіктерге ұқыпты қарауды тәрбиелеу. Оларды суару қажеттілігін өз бетінше анықтауға үйрету (топырақтың түсі мен күйіне, өсімдіктің пайда болуына байланысты), суару техникасын еске түсіру. (еңбек дағдылары)</p>	<p>"Бөлме өсімдіктеріндегі топырақты қосыту". Мақсат-міндеттер: балаларды жабық өсімдіктерге күтім жасауға үйрету; балаларға өсімдіктердің топырағын не үшін қосыту керектігі туралы білім беру; қосыту әдістері мен оған қажетті заттарды пайдалану ережелерін бекіту. Еңбек дағдыларын, ұқыптылықты дамыту. Экологиялық мәдениетті, қоршаған табиғатқа ұқыпты қарауды тәрбиелеу. (еңбек дағдылары)</p>	<p>"Ойыншықтардағы тәртіп". Мақсат-міндеттер: жұмыс басталар алдында балаларға жұмыс алжапқышын киюді үйрету; ойыншықтарды тәртіпте ұстау: жуу, кептіру, сұрту және орнына қою. Еңбекқорлықты, тәртіпсіздікті көре білуді дамыту; сумен жұмыс кезінде ұқыптылықты дамыту. Өз еңбегі мен басқа адамдардың еңбегін құрметтеуге тәрбиелеу. (еңбек дағдылары)</p>	<p>"Біз топ бөлмесінде және жатын бөлмеде терезе төсеніштерін дымқыл шүберекпен сүртеміз". Мақсат-міндеттер: балаларды сумен жұмыс кезінде келесі ережелерді сақтауға үйрету: жеңді тұру, шүберекті сулау және құрғатып сығу, ластанған кезде оны сумен шаю. (еңбек дағдылары)</p>

	<p>тәрбиелеу. (еңбек дағдылары)</p> <p>«Мозаика». Мақсат-міндеттер: балаларға әртүрлі заттар, геометриялық пішіндер құрастыруды үйрету, түстерімен таныстыру, балалардың ой-қиялын дамыту, еңбексүйгіштікке тәрбиелеу. Ойын атрибуттары: мозаика ойыншықтары. Ойынның барысы: Тәрбиеші мозаика бейнеленген көрнекіліктерді (ойыншықты) көрсетіп, оның мозаика деп аталатынын, одан геометриялық пішіндер, заттар құрасытуға болатынын айтады. Балаларға өрнектердің түсінің үйлесімділігіне көңіл бөліп, заттардың пішініне сәйкес орналастыра білуге бағыт беріледі. (математика негіздері, құрастыру, қоршаған ортамен танысу)</p>	<p>Саусақ жаттығуы. 1. Шынжыр. Оң және сол қолдағы басбармақпен балаң үйрек саусақтары түйісіп, жүзіктер секілді айқасып, шынжыр жасайды. 2. Піл. Оң қол алақаны жайылып тұрады. Сол қол саусақтары бас бармақ пен кішкене бөбек артқы аяғы болса, балаң үйрек пен шылдыр шүмек алдыңғы аяқтары, ал ортаңғы саусақ пілдің тұмсығы. (сөйлеуді дамыту)</p> <p>Танграм әдісі бойынша "Қызықты бейнелер" ойыны Танграм әдісін пайдалана отырып, күшікке үйшік жасауды ұсынады. Ойынның мақсаты: бұл ойын балалардың түстер мен формаларды қабылдауын дамытуға ықпал етеді. Әр бала тапсырмаларды орындау логикасын бөліктен бастап, бүтінге дейін меңгереді. Барысы: Балалар түрлі-түсті блоктардан күшік пен олардың үйшіктерін құрастырады. (математика негіздері)</p>	<p>"Пазл". Мақсат-міндеттер: балаларға әртүрлі сюжетті суреті бар пазлды құрастыру үйрету, балалардың ой-қиялын дамыту, еңбексүйгіштік қасиеттерін дамыту. Ісінің аяғына дейін жеткізуді қадағалап, шыдамдылыққа, байқампаздыққа үйрету. (математика негіздері, қоршаған ортамен танысу)</p> <p>"Стоп-кадр" пантомима жаттығуы. Мақсат-міндеттер: балаларға жан-жануар, құстың қимылын көрсетуді және "стоп-кадр" белгісі бойынша қимылдап жатқан сол кейпінде қозғалмай, "қатып қалу" қалпын көрсете білуге дағдыландыру; вестибуляр аппаратын, зейінін, ой-қиялын дамыту. - Балалар, қазір сендер әуенді тыңдап, жан-жануарды, құсты немесе жәндіктің қимылдарына еліктейсіңдер. Мен болсам, фотоаппаратты қолда ұстап тұрамын. "Стоп-кадр!" - деген белгіні естісеңдер, сол қалыптарыңды сақтап қалуларың керек. Алдын-ала жұмыста балаларға түрлі жан-жануарды, құсты, жәндіктерді көрсетуге болады. Құралдары: әуенді қосу құралы, әуендер жинағы, фотоаппарат немесе смартфон. (қоршаған ортамен танысу, сөйлеуді дамыту)</p>	<p>"Сипаттамасы бойынша таны" дидактикалық ойыны. Мақсат-міндеттер: сипаттау әңгімесін құрастыруды үйрету, зейіндерін, сөйлеу тілдерін дамыту, ұқсастықтары мен айырмашылықтарын табуы. (құрастыру)</p>	<p>"Құрылыс ойындары "Робот". Мақсат-міндеттер: балалардың қиялын, зейінін, ойлау қабілетін дамыту. (құрастыру)</p> <p>"Қажетті киімді алыңыз" дидактикалық ойын. Дидактикалық тапсырма: балаларды қысқы және жазғы киімдерді ажыратуға үйрету. Зейін, есте сақтау және логикалық ойлауды тәрбиелеу. Ойын ережелері: қуыршаққа дұрыс киім таңдаңыз. Ойын әрекеті: қуыршаққа қажетті киімді табу. Дидактикалық материал: балалардың санына қарай қуыршақтар мен олардың киімдерінің пішіндері. Қысқы және жазғы пейзаждың суреттері. Ойын барысы. Балалардың алдындағы үстелде қуыршақтар мен қысқы және жазғы киімдер бейнеленген. Мұғалім кезекпен жазғы және қысқы мезгілдердің суретін көрсетеді. Балалар қуыршақтарға сәйкес киім кигізу керек. (сөйлеуді дамыту, қазақ тілі, қоршаған ортамен танысу)</p>
<p>Таңертеңгі жаттығу</p>	<p>Жалпы дамыту жаттығулары (доппен) 1. Бастапқы қалып: дене тік, аяқ алшақ, доп төменде. 1- допты екі қолдарымен жоғары көтереді, допқа қарап тыныс алу; 2- допты төмен түсіріп, тыныс шығару; 3- допты жоғары көтереді; 4- бастапқы қалып. Жаттығу</p>				

	<p>8-10 рет қайталанады.</p> <p>2. Бастапқы қалып: дене тік, аяқ алшақ, доп төменде.</p> <p>1- оңға бұрылу, оң аяғының өкше тұсында жерге допты ұру және секірген допты ұстап алу; 2- бастапқы қалыпқа келу; 3-4 - осы жаттығуды сол жаққа қайталау. Жаттығу 5-6 рет қайталанады.</p> <p>3. Бастапқы қалып: дене тік, аяқ бірге, доп жерде.</p> <p>1-4- допты табанмен алға-артқа жібермей, домалату; 3-4 - аяғын ауыстырып, жаттығуды қайталау. Жаттығу 5-6 рет қайталанады.</p> <p>4. Бастапқы қалып: отыру, аяқты алшақ қойып, допты жоғары ұстау.</p> <p>1-3- иірім жасап, алға иілу, допты 3 рет аяғына ұру; 4- бастапқы қалып. Жаттығу 3-4 рет қайталанады.</p> <p>5. Бастапқы қалып: дене тік, аяқ бірге.</p> <p>1- тез жерге отырып, тізені алшақ ұстау және допты лақтыру; 2- тез тұрып, допты ұтып алу. Жаттығу 8 рет қайталанады.</p> <p>6. Бастапқы қалып: дене тік, аяқ бірге, допты бір қолымен ұстау, допты екі қолымен кезек-кезек жерге ұру. Жаттығуды 8 рет қайталау.</p> <p>7. Бастапқы қалып: дене тік, аяқ бірге, қолымен допты ұстау.</p> <p>Тізені жоғары көтеріп, орнында тұрып, секіру. Жаттығу 4 рет қайталанады.</p> <p>(дене шынықтыру)</p>				
<p>Таңғы ас</p>	<p>Балалардың беті-қолын жуып, таңғы асқа отыруы. Ас ішу мәдениетімен таныстырып отыру. Қасық, шанышқыны дұрыс пайдалануды үйрету. Асты сөйлемей ішу.</p> <p>Астан соң беті-қолды жуу.</p> <p>Ойын жаттығуы. "Сабын қолғаптары". (сөйлеуді дамыту, мәдени-гигиеналық дағдылар, дербес әрекет)</p> <p>Мақсат-міндеттері. Балаға қолдарының сыртқы және ішкі жағынан сабындауды үйрету.</p> <p>Бұл бөлімде ойын жаттығуларын немесе мәдени-гигиеналық дағдыларды дамытуға, үстелге қою дағдыларын және үстелдегі мінез-құлық мәдениетін қалыптастыруға бағытталған ойындарды жоспарлаңыз.</p>				
<p>Ұйымдастырылған іс-әрекетке дайындық</p>	<p>«Табиғат досы». Қоршаған өмір әлемі, Не деген көркем, әдемі! Сол сұлулықты сақтайық, Мадақтайық, мақтайық! Шеңберге тұрып, бәрі бірге айтады.</p> <p>Қардың пайдасы туралы әңгімелесу.</p> <p>(сөйлеуді дамыту, қоршаған ортамен танысу)</p>	<p>Шаттық шеңбері Күндей жадырап, Жұлдыздай жарқырап, Судай мөлдір таза көңілмен, Бүгінгі күнімізді бастайық. Балалар шаттық шеңберіне тұрып, бір-біріне жылы лебіздерін білдіреді.</p> <p>Қыс мезгілі туралы ертегілер айту, әңгімелеу, мазмұндау.</p> <p>(сөйлеуді дамыту, қоршаған ортамен танысу)</p>	<p>Шаттық шеңбері Жақсылықтан үйреніп, Боламыз біз жақсы адам. Жамандықтан жиреніп, Үлгі аламыз жақсыдан!</p> <p>Балалар шаттық шеңберіне тұрады, бірге қосылып айтады.</p> <p>Қыс ерекшеліктерін айтып әңгімелесу.</p> <p>(сөйлеуді дамыту, қазақ тілі, қоршаған ортамен танысу)</p>	<p>«Қылқалам ханшасы». Жер - Ана, саған мың алғыс, Сыйлайсың бізге қуаныш. Жазда, күзде, қыста да, Көркемсің көктем тұста да! Шеңберге тұрады, бір-біріне жылы сөздер айтады.</p> <p>Қыс қызығы туралы әңгімелесу. Мнемотехниканы қолдану.</p> <p>(сөйлеуді дамыту, қоршаған ортамен танысу)</p>	<p>«Поезд құрастыру». Дидактикалық мақсат-міндеттер. Заттардың кеңістікте орналасуы жайында түсініктер беру, орналасу қалыптарын салыстыру.</p> <p>(сөйлеуді дамыту, математика негіздері)</p>
<p>Білім беру ұйымының кестесі бойынша ұйымдастырылған іс-әрекет</p>	<p>Музыка "Аппақ қар". Мақсат-міндеттер: балаларды әнді ықыласпен тыңдай білуге және әннің сөздік мазмұнын эмоционалды қабылдай білуге үйрету.</p> <p>Шығрамшылық іс-әрекет «Бөлме гүлдері» (сурет салу, мүсіндеу,</p>	<p>Қазақ тілі "Қар жауады. Қатты - жұмсақ. Суық - ыстық." Мақсат-міндеттер. Балалардың ұғымындағы қардың қасиеттері туралы түсініктерін кеңейту; заттардың қасиетін білдіретін «суық- ыстық», «жұмсақ - қатты» ұғымдарын бекіту.</p> <p>Қар, оның ерекшеліктері жайлы тақпақтарды түсініп, дұрыс айтуды үйрету; қардың қалпын</p>	<p>Дене шынықтыру "Қар үстіндегі жолдар". Мақсат-міндеттер: балаларды допты бір-біріне төменнен лақтыру және оны қағып алуға үйрету.</p> <p>Жалпы дамытуға арандаған қимылдарды <i>музыка әуенімен</i> жасайды (музыка)</p> <p>Шығрамшылық іс-әрекет "Оюлар салынған қарлы</p>	<p>Музыка "Қыс" әні Мақсат-міндеттер. Балалардың шулы әннің сипаты мен төмен және жоғары дыбыстарды ажырата білу қабілетін дамыту; музыкадағы ырғақты сезіне білу қабілетін дамыту.</p> <p>Шығрамшылық іс-әрекет</p>	<p>Дене шынықтыру "Қар атысайық". Мақсат-міндеттер: балаларды сапта бір-бірден өкшемен, табанмен жүруге; көлденең орындықта төрттағандап еңбектеуге үйрету.</p> <p>Қоршаған ортамен танысу "Қар жауғанда". Мақсат-міндеттер: қардың қасиетімен таныстыра отырып,</p>


<p>жапсыру, құрастыру) <i>Сурет салу іс-әрекеті бойынша</i> балалардың гүлдер, қоршаған заттар мен табиғат объектілерінің түстері мен реңктері туралы ұғымдарын байыту. Қоңыр, қызғылт сары, ашық жасыл реңктермен таныстыру және ол түстерді өз бетінше жасауға ынталандыру (қажетті түсті шығару үшін бояуларды араластыру). <i>Мүсіндеу іс-әрекеті бойынша</i> көлемді пішіндер мен қарапайым композицияларды мүсіндеуге қызығушылығын арттыру <i>Жапсыру іс-әрекеті бойынша</i> дайын пішіндерден гүлдердің пішінін қию және ол заттарды қағаз бетіне орналастыру дағдыларын қалыптастыру. Композицияны құрастыру кезінде заттар мен нысандардың көлемі бойынша арақатынасын ескеру <i>Құрастыру іс-әрекеті бойынша</i> қағазды бүктеу әдісі арқылы гүлдің басын, гүлдің сабағы мен жапырағын қағаз бетіне жапсырып, гүл құрастыруды үйрету;</p>	<p>айқындайтын сын есімді дұрыс қолдануға жаттықтыру; сөйлеу мәнерін, көру және есту қабілетін, логикалық ойлауын дамыту. Байқампаздыққа, шыдамдылыққа, әдептілікке, айналасындағы әлемге деген сүйіспеншілікке тәрбиелеу.</p> <p>Дене шынықтыру "Жыланша жорғалау". Мақсат-міндеттер: бір жағы 20-30 см биік еңкіс тақтайдың үстімен қолдарын жанына жіберіп, жүруге үйрету.</p> <p>Қыс мезгілі туралы өлең тыңдау (музыка) Мақсат-міндеттер: Музыканы тыңдау мәдениетін сақтау (музыкалық шығармаларды алаңдамай соңына дейін тыңдау). Музыканың сипатын сезінуге үйрету, таныс шығармаларды білу, тыңдалған музыкадан алған әсерлері туралы әңгімелеу</p>	<p>жолақ". <i>Сурет салу бойынша</i> балаларды тіктөртбұрышты жолдарды қазақтың ою өрнектері элементтерімен безендіру тәсілімен таныстыру; "қарға ізі", "құс тұмсығы", "қаңқа" сияқты ою элементтерін белгілі ырғақтықта қарындашпен сурет салу техникасын игерту; қолдың ұсақ моторикасын, көзбен мөлшерлеу, ой-қиялын, елестету қабілеттерін дамыту. <i>Жапсыру іс-әрекеті бойынша</i> балаларды тіктөртбұрышты жолдарды қиылған қазақтың ою-өрнектері элементтерімен безендіру, жапсыру тәсілімен таныстыру; <i>Мүсіндеу іс-әрекеті бойынша</i> балаларды тіктөртбұрышты жолдарды қазақтың ою өрнектері элементтерімен безендіру тәсілімен таныстыру; Алақан арасында ермексазды ширату әдістері арқылы ою-өрнектер жасауға үйрету <i>Құрастыру іс-әрекеті бойынша</i> қағаздың парағын ортасынан бүктеп, шиыршықтап, көлемді пішіндерге, орамдарға, ілмекке айналдыра білу дағдыларын қалыптастыру.</p>	<p>«Шатырдағы мұздар» (сурет салу, мүсіндеу, жапсыру, құрастыру) <i>Сурет салу іс-әрекеті бойынша</i> қағаз бетіне бастырлып шығарылған дайын суретті дәстүрден тыс сурет салу ПВА желімін жағып, манкамен себелей отырыпбейнелеу. <i>Мүсіндеу іс-әрекеті бойынша</i> ширату әдістері арқылы мұздарды мүсіндеуге қызығушылығын арттыру <i>Жапсыру іс-әрекеті бойынша</i> мұздардың пішінін қию және ол заттарды қағаз бетіндегі үйдің шатырына орналастыру дағдыларын қалыптастыру. <i>Құрастыру іс-әрекеті бойынша</i> қағаздың парағын ортасынан бүктеп, шиыршықтап, көлемді пішіндерге, орамдарға, ілмекке айналдыра білу дағдыларын қалыптастыру.</p>	<p>қардың қасиеттері туралы білімдерін қалыптастыру; қардың қасиеттерін атай білуге үйрету.</p> <p>«Үлкен - кішкентай» дидактикалық ойыны (музыка) Ойынның мақсаты: балаларды ұзақ және қысқа дыбыстарды ажырата білуге үйрету; музыканың ырғағын сезіне білуге баулу. Ойынның барысы: музыкалық жетекші балаларға әуенді тыңдата отырып, жолда кімнің келе жатқанын және сол адамның жүрісін қолдарымен шапалақ ұру арқылы көрсетуді ұсынады. Ауыр жүріс болса, яғни, үлкен адамның жүрісін ұзақ шапалақпен білдіреді. Баланың жеңіл жүрісі болса, қысқа шапалақпен ажырата отырып, көрсету керектігін айтады. Ұзақ және қысқа дыбыстарды дұрыс ажырата білген балаларға қыс бейнеленген таңбалауыштар үлестіріледі. «Тап та, атын ата» дидактикалық ойыны. Мақсат-міндеттер: түсті қабылдауын және ұсақ саусақ моторикасын дамыту. (қазақ тілі, сөйлеуді дамыту)</p>	
<p>Серуенге дайындық</p>	<p>Балаларды өз киімдерін тануға, атауға, өз шкафын таңбалауыш арқылы табуға үйрету. (мәдени-гигиеналық дағдылар, дербес әрекет)</p>				
<p>Серуен</p>	<p>Көшені бақылау. (қоршаған ортамен танысу, сөйлеуді дамыту, көркем әдебиет) Көркем сөз. Ала таяқ ұстаған, Жол тәртібін нұсқаған. Өміріңді күзеткен, Ысқырығы күшті адам. (жол</p>	<p>Отырғызылған гүлдерді табиғат бұрышына қою, гүлдерді бақылау. (қоршаған ортамен танысу, сөйлеуді дамыту, көркем әдебиет) Тақпақ «Су құям гүлге» Қ.Сауғабаев. Ұмытпай күнде,</p>	<p>Көпірді бақылау. (қоршаған ортамен танысу, сөйлеуді дамыту, көркем әдебиет) Жұмбақ. Өзеннің қос жағасын, Жалғастырып жол жатыр. Тура өтіп шығасын, Су кештірмес қол шатыр.</p>	<p>Қыс соңында баған түбінде орналасқан шеңберді бақылау. (қоршаған ортамен танысу, сөйлеуді дамыту, көркем әдебиет) Көркем сөз. Аппақ қар жауа бер, Риза ғой саған ел.</p>	<p>Аула сыпырушының еңбегін бақылау. (қоршаған ортамен танысу, сөйлеуді дамыту, көркем әдебиет) Мақал-мәтелдер. Еңбек етсең ерінбей, тояды қарның тіленбей. Ердің атын еңбек шығарады.</p>

	<p>инспекторы) Бақылау: қалада көшелердің көптігін, олардың атауы әртүрлі екендігі және балабақша қай көшеде орналасқандығы туралы түсінік беру. Балабақша жанында қандай мекемелер орналасқандығын айыра білу. (дүкен, дәріхана, банк, почта, колледж, кітап баспасы және т.б.). Барлық жерде адамдар жұмыс істейді, әрқайсысы істеген жұмысы басқаларға жақсы және ыңғайлы болғанын қалайды. Есейгенде олар да жұмыс істейді, ол үшін балаларға көп оқу керектігін ескерту қажет. Адамдардың еңбектеріне сыйластықпен қарай білуге үйрету.</p> <p>Қимылды ойын: «Бірінші бол».</p> <p>(дене шынықтыру) Өр түрлі бағытта бір-бірімен жарыса отырып жүгіруге үйрету (біреуі оңға қарай, басқасы солға қарай), ортаны тез айналып, бос орынға келіп тұра қалу. Тез жүгіруге баулу. Ойын талаптарын орындауға үйрету.</p> <p>Еңбек: алаңдағы құралдарды қардан тазарту (сырғанайтын жер, алтыбақан және т.б.). Өз беттерімен алаңдағы құралдарды қардан тазартып, бастаған істі аяғына дейін жеткізуге үйрету. (еңбек дағдылары)</p> <p>Өз бетімен ойындар: балаларға өз рөлдерін және жолдастарының рөлдерін біліп, 2-3 рөлде кезекпен ойнап; бағыну, басқару, теңдік қарым-қатынас ретінде рөлдік ойын ережесін білу.</p>	<p>Су құям гүлге. Жайнайды гүлім, Құлпыртып түрін.</p> <p>Бақылау: бөлме гүлдерінің атауларын бекіту, олар туралы білімдерін кеңейту. Бөлме өсімдіктерін күту; бөлме өсімдіктерінің негізгі талаптары бөлімін бекіту, негізгі белгілері туралы мәлімет беру (шіріген, жапырақтары сарғайған және т.б.), суарудың қосымша түрімен таныстыру. Бөлме өсімдіктерін жақсы көру, оларды күту, тірі ағза сияқты қарым-қатынаста тәрбиелеу.</p> <p>Қимылды ойындар. «Қара сиыр» (қазақтың ұлттық ойыны). (дене шынықтыру) Дабыл бойынша тығыз орта құра білу дағдысын бекіту, ойын ережесін сақтау (ойыншының жанына бір затты жасыру, дабыл бойынша затты іздеу, тапқан адам қарауылдайды, қалғандары оны алып қоюға тырысады).</p> <p>Шынықтыру, ептілікті, төзімділікті дамыту.</p> <p>Еңбек: гүлді суару, жапырақты жуу. Балаларды өз бетінше тәрбиешінің берген тапсырмасын орындауға үйрету (гүлді суарып, жапырақтың шаңын сүрту).Өсімдікке ұқыптылықпен қарап, уақытында күте білуге бағыттау. (еңбек дағдылары)</p> <p>Өз бетімен ойындар: ойында балалар өз іс-әрекеттерімен жолдастарының қимыл-істерімен ұштастыра білуі.</p>	<p>(көпір) Бақылау: көпірмен таныстыру. Көпірдің құрылысы жайында түсіндіру (тіреуіші, жан-жақты құрылымы) бар; жүру белгісі (автокөлікке, жаяу жүргіншілерге, бәріне ортақ).</p> <p>Қимылды ойын. «Нысанға тигіз». (дене шынықтыру) Балалардың ойын ережелеріне бағынуын, жауапты рөлдерді орындай алуға ұмтылдыру .</p> <p>Еңбек. Жолға құм себу. Берілген тапсырманы, жолға құм себуді өз беттерінше орындауға үйрету. Білу және еңбек ережелерін сақтауға тәрбиелеу. (еңбек дағдылары)</p> <p>Өз бетімен ойындар. Ойын ойнау барысында белсенділіктерін арттыру.</p>	<p>Боратты-ау бораным, Қайратын қарай гөр. Біз батыл баламыз. Жылы үй қорамыз. Ақ ұлпа қарыңнан. Аққала саламыз.</p> <p>Бақылау: балалардың назарын қыс соңында ағаш жанында пайда болған қарлы шұңқырға аудару. Балаларға баған түбінде орналасқан қарға күннің көзі түскен кезде қардың еритінін, баған түбінде шеңбердің бар екендігін түсіндіру. Бұл көктем мезгілі жақындады деген алғашқы белгі. Өз зерттеулері бойынша тәрбиешінің берген сұрағына жауап таба білу дағдыларын арттыру.</p> <p>Қимылды ойын. «Кім шапшаң?» (дене шынықтыру) Белгіленген жерден шаңғымен жүре білуді қалыптастыру. Жарыстарға қатысуға деген талаптарын арттыру; достық сезімдерін ояту, топтағы жолдастарына көмек беруге тәрбиелеу.</p> <p>Еңбек. Табиғат бұрышына жуа отырғызу. Балаларға табиғат бұрышына, жәшікке жуа отырғызып үйрету, жуаның құрамында ағзаға пайдалы дәрумендердің барын айту. Өсімдіктерді табиғи-іс-әрекет қатынасы ретінде қарауға тәрбиелеу. (еңбек дағдылары)</p> <p>Өз бетімен ойындар. Қарым-қатынас және ойын барысында балаларға талаптар мен ережені (тәртіп мәдениетін, достық, ұжымдық қарым-қатынасты) меңгерту.</p>	<p>Ер дәулеті - еңбек. Бақылау: қардың көп түскенін, бірақ біз одан еш қиындықсыз өтетінімізге назар аударту. Бұған бізге аула тазартушы көмектеседі. Балалардан аула тазартушының жазғы жұмысына қарағанда, қысқы жұмысының ерекшелігі неде екенін сұрау. Аула тазартушының қардан тазалау кезіндегі еңбек құралдары жайында білімдерін бекіту. Үлкен адамдардың еңбектері туралы білімдерін кеңейту. Адамдардың еңбектерін сыйлап, еңбексүйгіштікке тәрбиелеу.</p> <p>Қимылды ойын: «Кім күшті?» (қазақ халқының ұлттық ойыны) (дене шынықтыру) Жаттығу жасау барысында еңбектену. Жолдасымен бірлесіп жасау; дұрыс ойын ережесін сақтауын қадағалау. Жолдасыңның жетістігіне, жеңілісіне көңіл аудара білу.</p> <p>Еңбек: аула сыпырушыға көмектесу. Үлкенге көмек көрсете білуге тәрбиелеу.</p> <p>Еңбек мәдениетін қалыптастыру (құралдарды қолдана білу, жұмыс орнында тәртіпті қадағалау). (еңбек дағдылары)</p> <p>Өз бетімен ойындар: біріккен ойындарда өз тәртібіне жауап бере алуға тәрбиелеу, ойын әрекетін ұйымдастыруға талпындыру.</p>
--	--	---	---	---	---

Серуеннен оралу	Балаларды киімдерін жүйелі шешінуге дағдыландыру, шкаф сөрелеріне киімдерін жинау, қолдарын жуу. (мәдени-гигиеналық дағдылар, дербес әрекет)				
Түскі ас	Балалардың беті-қолын жуып, таңғы асқа отыруы. Ас ішу мәдениетімен таныстырып отыру. Қасық, шанышқыны дұрыс пайдалануды үйрету. Асты сөйлемей ішу. Астан соң беті-қолды жуу. Ойын жаттығуы. "Сабын қолғаптары". (сөйлеуді дамыту, мәдени-гигиеналық дағдылар, дербес әрекет) Мақсат-міндеттері. Балаға қолдарының сыртқы және ішкі жағынан сабындауды үйрету. Бұл бөлімде ойын жаттығулары немесе мәдени-гигиеналық дағдыларды дамытуға, үстелге қою дағдыларын және үстелдегі мінез-құлық мәдениетін қалыптастыруға бағытталған ойындарды жоспарлаңыз.				
Күндізгі ұйқы	«Түлкі мен бөдене» ертегісін оқып беріп, балаларды ұйықтату. (көркем әдебиет)				
Бірте-бірте тұрғызу, сауықтыру шаралары	Ауыр тастар көтеру. Алақанды жұмып, қолды жартылай көтеріп-түсіру. Жалпақтабандықтың алдын алу мақсатында денсаулық жолдарымен жүру. Алған білімдерін бекітіп, мәдени-гигиеналық дағдыларын орындау. (мәдени-гигиеналық дағдылар, дене шынықтыру)				
Бесін ас	Таза және ұқыпты тамақтану. Тамақтану мәдениетін қалыптастыру. Асты тауысып жеуге үйрету. (мәдени-гигиеналық дағдылар)				
<p>Балалардың дербес әрекеті (баяу қимылды ойындар, үстел үсті ойындары, бейнелеу әрекеті, кітаптар қарау және тағы басқа әрекеттер)</p>	<p>Көркем әдебиет "Аппақ қар". Мақсат-міндеттер: балаларды "Аппақ қар" өлеңінің мазмұнымен таныстыра отырып, табиғатты көркем бейнелеген сөздерді мұқият есте сақтауға үйрету.</p> <p>Қоршаған ортамен танысу "Аққала қалай пайда болды?" Мақсат-міндеттер: балаларды аққаланың алғаш пайда болуы туралы деректермен таныстыру; аққала туралы әртүрлі мәліметтерді зейін қойып, мұқият тыңдауға үйрету.</p> <p>Сюжетті-рөлдік ойын "Жас экологтар". Мақсат-міндеттер: эколог жұмысы жайлы түсінік беру. Әлеуметтік шығармашылыққа жағдай туғызу және мадақтау, ойын сюжетіне сәйкес топшаларға бөліну біліктіліктерін, сөйлеу дағдысын қалыптастыру. Балалардың эколог жұмысының адамгершілік бағыты оның табиғатты</p>	<p>Математика негіздері "Алыс және жақын жатқан қар". Мақсат-міндеттер: балаларды заттардың алыс не жақын қашықтықта тұруы ұғымдарымен таныстыру.</p> <p>Шығармашылық іс-әрекет <u>(сурет салу, мүсіндеу, жапсыру, құрастыру)</u> "Қуыршақ театры шымылдығын әшекелейміз". тақырыбында балалар қалаулары бойынша іс-әрекеттерді таңдап, орталықтарға барып жұмыс жасайды. <i>Сурет салу бойынша</i> балалардың қоңыр, қызғылт сары, ашық жасыл реңктермен таныстыру және ол түстерді өз бетінше жасауға ынталандыру (қажетті түсті шығару үшін бояуларды араластыру) және шымылдықты түрлі пішіндермен безендіруге үйрету <i>Мүсіндеу іс-әрекеті бойынша</i> жүрекше және шеңбер пішіндерін ермексазбен мүсіндеп қуыршақ театр шымылдығына дайын өздері мүсіндеген пішіндерімен безендіруге үйрету. Жапсыру іс-әрекеті бойынша балаларды жазуға арналған</p>	<p>Сюжетті-рөлдік ойын "Балалар кітапханасы" Мақсат-міндеттер: ойын арқылы қоршаған орта туралы білімдерін көрсету, кітапхананың әлеуметтік маңыздылығын көрсету; кітапхана қызметкерлері жайлы ұғымдарын кеңейту, қоғамдық орындарда өзін-өзі ұстау ережелерін бекіту; кітапты қолдану ережелерімен таныстыру; кітап оқуға деген қызығушылықтарын ояту, кітапты ұқыпты ұстауға тәрбиелеу. Ойын барысында балалар әртүрлі ойын әрекеттерін орындайды: оқырман формулярларын рәсімдеу, кітапханашының өтінім қабылдауы, картотекамен жұмыс, кітап беру, оқу залының жұмысы. (көркем әдебиет, сөйлеуді дамыту)</p> <p>Үстел үсті ойыны. «Көңілді құрылыс». Мақсат-міндеттер: үлгі бойынша геометриялық фигуралардан композиция</p>	<p>Вариативті компонент Қызықты математика "Балалар кітапханасы" Балалармен 1-5-ке дейінгі сандарды қайталау; цилиндр және оның қасиеттерімен таныстыру; қоршаған ортадан цилиндр пішінді заттарды көре білуге үйрету; реттік санау, теңдіктерден теңсіздіктер жасай алу дағдыларын нақтылау.</p> <p>Сөйлеуді дамыту "Қарды бақылау. Тілдің дыбыстық мәдениеті: [-р] дыбысы." Мақсат-міндеттер: балаларды үнді дауыссыз [Р] дыбысымен таныстыру; кейбір қоршаған объектілердің шығару дыбыстарының дауыссыз [Р] дыбысының айтылуы біркелкі болатыны туралы, дыбыстың сөздердің құрамында әрқалай тұратыны туралы түсіндіру.</p> <p>Дайын суретті бояу тапсырмасы. Балаларға қағаз бетіне басып шығарылған қыс мезгілі (антистресс) бірнеше</p>	<p>Шығармашылық іс-әрекет «Торғайлар» (сурет салу, мүсіндеу, жапсыру, құрастыру) <i>Сурет салу іс-әрекеті бойынша</i> қағаз бетіне басып шығарылған торғайдың суреті беріледі, балалар түстерді таңдай отырып үлгіге қарап, қоңыр, қызғылт сары, ашық жасыл реңктермен таныстыру және ол түстерді өз бетінше жасауға ынталандыру (қажетті түсті шығару үшін бояуларды араластыру). <i>Жапсыру бойынша</i> алдын-ала дайындалған ағаш бұтағының, торғай, ұлпа қарлар қимаулігісін қағаз бетіне жапсыру арқылы, торғай жапсырмасын жасауға үйрету; қызыл түсті майлықты шеңбер етіп қиып алып, суықторғайдың денесіне жапсыруға үйрету; мақталарды үзіп алып ағаш бұтағының үстіне жапсыру. <i>Мүсіндеу бойынша</i> балаларға бөліктерден құстарды мүсіндеу, оларды орналастыру, пропорцияларды сақтау,</p>

	<p>сақтауға ықпалы, әлеуметтік маңыздылығы жайлы ұғымдарын кеңейту. Ойын барысы. Тәрбиеші ойын алдында балалармен бірге плакаттар, экологтың жұмысы жайлы кітапшаларды қарастырады, "Қызыл кітап" жайлы білімдерін бекіту, эколог-маманының қызметінің маңызы неде екені жайлы талқылаған жөн. Балалар рөлдерді өздері бөледі, нысанды таңдайды, жергілікті жердің жоспарларымен, картамен жұмысты ұйымдастырады; экологиялық паспорттарды зерттейді; экологиялық жағдайды зерттейді (судың, ауаның, топырақтың сынамасы); экологиялық жағдайды қалыпқа келтіру бойынша жұмыс жүргізеді; фотоға түсумен айналысу. Ойын соңында тәрбиеші балалармен бірге қорытынды жасауы мүмкін: адам табиғат алдындағы жауапкершілікті сезіну керек.</p>	<p>жабысқақ қағазды бүктеу арқылы шырша, жүрекше және шеңбер пішіндерін қиып алуға, және оларды жіпке шеттерінен жапсыруға, қуыршақ театр шымылдығын безендіруге үйрету.</p> <p><i>Құрастыру іс-әрекеті бойынша</i> бөлшектерді өзара желімдеп, композиция құрастыру</p>	<p>құруға үйрету. Геометриялық фигуралар, негізгі түстер туралы білімді кеңейту. Көрнекі қабылдауын, назарын, ойлау қабілетін дамыту.</p> <p>(құрастыру)</p>	<p>суреттері беріледі, балалар өздері тандап, бояп шығады.</p> <p>(сурет салу)</p> <p>"Кейіпкердің сөздерін жалғастыр" дамытушы ойыны.</p> <p>Мақсат-міндеттері. Таныс ертегілер мен әңгімелердің мазмұнын пысықтау; кейіпкерлейдің сөздерін жаттап алуға құштарлығын арттыру; шығармашылық қабілеттерін дамыту.</p> <p>(сөйлеуді дамыту, қазақ тілікөркем әдебиет)</p>	<p>бөліктерді біріктіру дағдыларын қалыптастыру</p> <p><i>Құрастыру іс-әрекеті бойынша</i> қағаздың парағын ортасынан бүктеп, шиыршықтап, көлемді пішіндерге, орамдарға, ілмекке айналдыра білу, бұрыштарын және қырларын біріктіру, желімдеу, бөлшектерді өзара желімдеп, композиция құрастыруға үйрету.</p>
<p>Балалармен жеке жұмыс</p>	<p>Жыл мезгілі туралы әңгіме. Мақсат-міндеттері. Қарапайым сұрақтарға егжей-тегжейлі жауап беру қабілеттерін жетілдіру.</p> <p>(қоршаған ортамен танысу, қазақ тілі, сөйлеуді дамыту)</p>	<p>"Сәйкесін тап" ойыны. Үстел үсті ойыны арқылы ойналады. Қиынды суреттерден қыс мезгілі ерекшеліктерін білдіретін суреттерді тауып құрастыру; ойлау қабілеттерін дамыту.</p> <p>(танымдық дағдылар, құрастыру)</p>	<p>Дайын суретті бояу тапсырмасы.</p> <p>Балаларға қағаз бетіне басып шығарылған қыс мезгілінің (антистресс) бірнеше суреттері беріледі, балалар өздері тандап, бояп шығады.</p> <p>(сурет салу)</p>	<p>«Геометриялық пішіндер» Мақсат-міндеттер: Балаларды геометриялық фигураларды (дөңгелек, үшбұрыш, төртбұрыш) танып, атай білуге үйрету, геометриялық пішіндерді көру және сипап сезу арқылы зерттеу</p> <p>(математика негіздері)</p>	<p>«Суреттер құрастыру». Мақсат-міндеттері. Балаларға шағын суреттерден мазмұнды үлкен суретті құрастыруды үйрету, әңгіме құрастыра білу, тіл байлығын, ой-өрісін дамыту, әртүрлі мазмұнды суреттер құрастыруға балалардың қызығушылығын арттыру.</p> <p>(танымдық дағдылар)</p>
<p>Серуенге дайындық</p>	<p>Мақсат-міндеттер:</p> <ul style="list-style-type: none"> - киімді дұрыс бүктеп салуға, ілуге, аяқ-киімді түзу қоюға машықтандыру; - өз бетінше жылдам және дұрыс ретпен киіне (шешіне) білуді дағдыландыру; - шкафқа ілінген, қойылған бас киім, киім, аяқ-киім сияқты заттарды өз орындарын біліп, тәртіпті сақтауды ұстануға тәрбиелеу; - ауа райына сай киінгенін қадағалай білуге, киімді, аяқ-киімді таза ұстауға баулу; - көмек көрсете білуге, алғыс айтуға тәрбиелеу. 				

	(дербес әрекет)				
Серуен	Түскі серуендегі бақылауды жалғастыру. (қоршаған ортамен танысу, сөйлеуді дамыту, көркем әдебиет)				
Серуеннен оралу	Балаларды киімдерін жүйелі шешінуге дағдыландыру, шкаф сөрелеріне киімдерін орналастыру, қолдарын жуу.				
Балалардың үйге қайтуы (ата-аналарға кеңес)	"Балаңызды үй шаруасына араластырасыз ба?" атты сауалнама.	Баяндама. «Баланың дамуы мен тәрбиесінде күн тәртібінің маңызы».	«Айына бір рет отбасы күнін өткізу».	Медбикеден кеңес. «Тазалық – денсаулық кепілі».	Балалардың денсаулықтары жайында әңгімелесу.

Әдіскер:  С.Н.Байболова

ТӘРБИЕЛЕУ-БІЛІМ БЕРУ ПРОЦЕСІНІҢ ЦИКЛОГРАММАСЫ

<p>Білім беру ұйымы (балабақша/ шағын орталық, мектепалды сыныбы)</p>	<p align="center"><i>Түркістан облысының адами әлеуетті дамыту басқармасының Кентау қалалық адами әлеуетті дамыту бөлімінің «Әлия» бөбекжай-балабақшасы</i></p>				
<p>Топ/сынып</p>	<p align="center">Ересек топ</p>				
<p>Тобы, топтың реттік саны, атауы</p>	<p align="center">«Қызғалдақ»</p>				
<p>Балалардың жасы</p>	<p align="center">4 жастағы балалар</p>				
<p>Педагогтің аты-жөні</p>	<p align="center"><i>Ыдырысова А, Гельмадинова Н</i></p>				
<p>Жоспардың құрылу кезеңі (апта күндерін, айды, жылды көрсету)</p>	<p align="center">16.01-20.01.2023ж.</p>				
<p>Апта күндері</p>	<p align="center"><i>Дүйсенбі</i></p>	<p align="center"><i>Сейсенбі</i></p>	<p align="center"><i>Сәрсенбі</i></p>	<p align="center"><i>Бейсенбі</i></p>	<p align="center"><i>Жұма</i></p>
<p>Күн тәртібі</p>					
<p>Балаларды қабылдау</p>	<p>Таңғы сүзгі: балалардың терісін, дене қызуын, сыртқы келбетін тексеру. Балаларды жақсы көңіл күймен қарсы алу және оларға қолайлы жағдай жасау. Баланың көңіл күйін, оның жеке пікірін, қызығушылығын анықтау. (сөйлеуді дамыту)</p>				
<p>Ата-аналармен әңгімелесу, кеңес беру</p>	<p align="center">«Балалармен демалыс күндерін қалай, қайда өткізгендері жайлы» әңгімелесу.</p>				
<p>Балалардың дербес әрекеті (баяу қимылды ойындар, үстел үсті ойындары, бейнелеу әрекеті, кітаптар қарау және тағы басқа әрекеттер)</p>	<p>"Бөлме өсімдіктерін суғару". Мақсат-міндеттер: өсімдіктердің жарық пен ылғалды қажет етуі туралы білімдерін кеңейту, ылғалды сүйетін және құрғақшылыққа төзімді, фотофильді, көлеңкеге төзімді өсімдіктерді жапырақтарынан қалай тануға болатындығын үйрету. Сумен және өсімдіктермен жұмыс кезінде дәлдікті, өз іс-әрекеттеріне сенімділікті, еңбек дағдыларын дамыту. Қоршаған табиғатқа ұқыпты қарауды, оған қамқорлық жасауға тәрбиелеу. (еңбек дағдылары)</p>	<p>"Кір сүлгілерді ауыстыру". Мақсат-міндеттер: еңбекке деген тұрақты қызығушылықты сақтау, тапсырманы мұқият орындауға ұмтылу. Сүлгіні жеке ұяшыққа іліп қоюды үйрету. (еңбек дағдылары)</p>	<p>"Ұйымдастырылған іс-әрекетіне дайындық". Мақсат-міндеттер: кезекшінің міндеттерін өз бетінше және адал орындау: сабақ үшін тәрбиеші дайындаған материалдар мен оқу құралдарын үстелдерге қою; сабақтан кейін орнына жинау. (еңбек дағдылары)</p>	<p>"Ойыншықтардағы тәртіп". Мақсат-міндеттер: жұмыс басталар алдында балаларға жұмыс алжапқышын киюді үйрету; ойыншықтарды тәртіпте ұстау: жуу, кептіру, сүрту және орнына қою. Еңбекқорлықты, тәртіпсіздікті көре білуді дамыту; сумен жұмыс кезінде ұқыптылықты дамыту. Өз еңбегі мен басқа адамдардың еңбегін құрметтеуге тәрбиелеу. (еңбек дағдылары)</p>	<p>"Төсектерді төсеуде күтушіге көмек көрсету". Мақсат-міндеттер: балаларды өз төсек-орындарын ажыратуға үйрету; ересектерге қолжетімді көмек көрсетуге деген ынтаны тәрбиелеу; жұмысқа деген ұмтылысты, тапсырылған іс үшін жауапкершілік сезімін тәрбиелеу. (еңбек дағдылары)</p>

	<p>Санайық жаңаша. Бір, екі, үш! Желбіре жалауша, Достықта біздің күш. Оң қолымда бес саусақ, Сол қолымда бес саусақ. Оларды атап шақырар, Әрқайсысының аты бар. Бас бармақ, Балаң үйрек, Орган терек, Шылдыр шүмек, Кішкене бөбек. (сөйлеуді дамыту)</p> <p>"Мысық пен тышқан" қимылды ойын. Педагог балаларды топтың ортасына шығарып, қимылды ойын ойнауды ұсынады. Бала санына қарай мысық пен тышқандардың маскаларын ұсынады. Санамақ арқылы тышқанды тандайды. Балалар келесі сөздерді қайталайды: Мысық, мысық ұйықтайды, Тышқан, тышқан жорғалайды: пи - пи. Педагог балаларды мадақтайды. Ойын 3-4 рет қайталанады. (дене шынықтыру)</p>	<p>Үстел үсті ойыны. «Мозаика». Мақсат-міндеттер: балаларға берілген суреттердің бөлігін тауып орналастыра білуге үйрету. Тапқырлыққа үйрету. (танымдық дағдылар, құрастыру)</p> <p>"Не (кім) қалай қимылдайды?" дамытушылық ойыны. Мақсат-міндеттер: балаларды жан-жануарлардың суретін көріп, қалай қимылдайтындарын айтуға машықтандыру; байланыстырып сөйлеуді жетілдіру, сөздік қорларын дамыту. Құралдары: жан-жануарлардың суреттері. Мысалы. Ат - шабады, жүреді, жортады, жатады, секіреді. Құрт - жорғалайды, жатады. Көбелек - ұшады, қонады, жүреді, отырады. Балық - жүзеді, тыныс алады, құйрығымен қозғалтады. Қасқыр - жүреді, жүгіреді, күтіп жатады, отырады, секіреді. Шегіртке - отырады, секіреді, ұшады, жорғалайды. Бүркіт - ұшады, қалқиды, қонады, отырады, жүгіреді. Адам - тұрады, жатады, отырады, жүгіреді, секіреді, билейді, еңкейеді, шалқаяды. (қоршаған ортамен танысу, сөйлеуді дамыту)</p>	<p>"Даусына қарай ажырат" дыбыстық жаттығу. Педагог үстел үстіне үй жануарларының суреттерін қояды. Балалар өздеріне ұнайтын жануарды тандайды. Ойын ойнауды ұсынады. Керекті құралдар: үй жануарларының суреттері Мақсат-міндеттер: Балалардың үй жануарларының дауыстары жөнінде білімдерін тексеру және жетілдіру. - Балалар, алдарында жатқан суреттерді таңдап алыңдар. Сол суретте қандай жануар белгіленгенін айтып, дауыстарын салу керек. Ал достарың сол дауыс қай жануардың дауысы екенін тауып, қайталайды. - Мияу – мияу? Мысық. - Аф – аф – аф? Күшік. - Ку – ка – ре – ку? Тауық. - Мө- ө – ө – ө? Сиыр. - Кәне, бәріміз мысықты шақырайықшы. Оны қалай шақырамыз? «Қыс-қыс» деп шақырамыз. Педагог тілдерінде кемістігі бар балалармен жеке 3-4 рет қайталайды. (сөйлемді дамыту, қазақ тілі)</p> <p>Бояу беттеріндегі суреттерді бояу. Мақсат-міндеттер: балалардың қуанышты эмоцияларын ояту. (сурет салу)</p>	<p>Санамақты мәнерлеп жатқа айту жаттығуы. Мақсат-міндеттер: көркем сөзді мәнерлеп айтуға дағдыландыру; ұсақ қол моторикасын дамыту. Бота, түйе, Құлын, бие, Торай,шошқа, Қозы, қошқар, Қодық,құлан, Көжек, қоян, Бақа,шаян, Торғай,шымшық... Сен, қал! Сен, шық! Қадыр Мырза Али. (көркем әдебиет)</p> <p>"Домино" дидактикалық ойыны. Мақсат-міндеттер: баланың топтамалар жайлы білімдерін дамыту, пысықтау; сәйкес заттың бейнесін тауып дұрыс атауға, оның атқаратын қызметі жайында бір сөйлемді құрастыруға дағдыландыру; қабылдау, зейін, ойлау қабілеттері, ұсақ қол моторикасын желілдіру. Ойын шарты. Суреттері сәйкес келетін карточкалардың біріне қатарлап тізіп қою, кім бұрын барлық карточкаларын қояды, сол жеңіп шығады. Қажетті құралдар: бірдей қос суреттер, әртүрлі объектілердің бейнеленген көлемдері 5×6 см карточкалар. (танымдық дағдылар)</p>	<p>"Сиқырлы суреттер" дидактикалық ойыны. Мақсат-міндеттер: логикалық ойлау қабілетін, ес, зейін, қабылдау үрдістерін дамыту. Мазмұны: балалар алдарындағы қиылған бөліктерде үлгі бойынша суретті құрайды. (танымдық дағдылар)</p> <p>Танграм әдісі бойынша "Қызықты бейнелер" ойыны Танграм әдісін пайдалана отырып, күшікке үйшік жасауды ұсынады. Ойынның мақсат-міндеттері: бұл ойын балалардың түстер мен формаларды қабылдауын дамытуға ықпал етеді. Әр бала тапсырмаларды орындап логикасын бөліктен бастап, бүтінге дейін меңгереді. Барысы: Балалар түрлі-түсті блоктардан күшік пен олардың үйшіктерін құрастырады. (математика негіздері, қоршаған ортамен танысу)</p>
<p>Таңертеңгі жаттығу</p>	<p align="center">Жалпы дамыту жаттығулары (таспалармен)</p> <p>1. Бастапқы қалып: дене тік, аяқ алшақ, лента ұстаған қолдары төменде. 1-4- таспаны екі қолдарымен ақырын жоғары көтеріп, саусақтарын қимылдату арқылы таспамен толқынды қимылдар жасайды; 5-6 - таспаларды қолымен тік ұстап, бір жанына екі шеңбер жасайды; 7-8- осы жаттығуды келесі жаққа жасайды. Жаттығу 5-6 рет қайталанады. 2. Бастапқы қалып: дене тік, аяқ алшақ, таспа ұстаған қолдары жанында.</p>				

	<p>1- оңға бұрылу, сол қолын оң қолына тигізу; 2- бастапқы калыпқа келу; 3-4- осы жаттығуды сол жаққа қайталау. 5-8 - таспа ұстаған қолдарымен саусақ бастарын қимылдата отырып, аяқтың ұшымен өзін айнала адымдау бұру; Жаттығу 5-6 рет қайталанады.</p> <p>3. Бастапқы калып: дене тік, аяқ бірге, лента ұстаған қолдарын жанына жіберу.</p> <p>1- аяқты түзу ұстап, бір жанына қарай бұру, осы қимылмен бірге таспа ұстаған қолды төмен түсіріп, айқастырып қою; 2 - бастапқы калып. 3- 4- аяғын ауыстырып, жаттығуды қайталау. Жаттығуды жасау кезінде аяқты бүкпей, тік ұстау керек. Жаттығу 5-6 рет қайталанады.</p> <p>4. Бастапқы калып: аяқ алшақ, лента ұстаған қолдары төменде.</p> <p>1-3- алға сәл иіліп, еңкею, қолды алдына түзу ұстап, таспа ұстаған қолдарының саусақтарын қимылдатып, таспаларды толқындету; 4 - тез тіктеліп, таспа ұстаған қолдарын артына жіберу. Жаттығу 8 рет қайталанады.</p> <p>5. Бастапқы калып: дене тік, аяқ бірге, лента ұстаған қолдарын артына түзу ұстау.</p> <p>1- тізені бүге отырып, аяғын алдына қойып, таспа ұстаған қолдарын толқындету, жоғары көтеру; 2- бастапқы калып. 3-4- келесі аяғымен жаттығуды қайталау. Жаттығуды әр жағына 5-6 реттен қайталау.</p> <p>6. Бастапқы калып: дене тік, аяқ алшақ, таспа ұстаған қолдары төменде. 1-4 - таспа ұстаған қолдарын оңға - жоғары, солға - төмен қимылдата отырып, өзін айналу. Таспамен толқынды қимылдар жасау. Жаттығуды 4-5 рет қайталау.</p> <p>7. Бастапқы калып: дене тік, аяқ алшақ, лента ұстаған қолдары төменде.</p> <p>1 - оң қолын жоғары, сол қолын артқа жіберу; 2 - қолдарын алмастырып, жаттығуды қайталау. Жаттығу 8-10 рет қайталанады.</p> <p style="text-align: center;">(дене шынықтыру)</p>				
Таңғы ас	<p>Дұрыс тамақтану мәдениетін қалыптастыруды жалғастыру: асхана құралдарын дұрыс қолдану (ас қасық пен шай қасық, шанышқы); майлықты ұқыпты пайдалану; нанды үгітпей жеу, асты ауызды жауып шайнау, тамақ ішіп отырғанда сөйлемей; әдепті болуға тәрбиелеу (ас үшін алғыс білдіру, тазалық сақтау).</p> <p style="text-align: center;">Біздерде бар қасықтар Сикырлы екен құралдар. Дайын қасық, дәмді ас. Еш нәрсені қалдырмас.</p> <p>Балалар таңғы астарын ішеді. Тамақтану барысында тәрбиеші балалардың орындықта дұрыс отыруын қадағалайды. Бала орындықта түзу отырмаса, педагог оған орындықта дұрыс отыру керектігін айтады.</p> <p style="text-align: center;">(мәдени-гигиеналық дағдылар, көркем сөз)</p>				
Ұйымдастырылған іс-әрекетке дайындық	Аңдардың қысқы тіршілігі туралы әңгімелесу. (сөйлеуді дамыту, қоршаған ортамен танысу)	Қысқы ұйқыға кететін аңдар туралы әңгімелесу. (сөйлеуді дамыту, қоршаған ортамен танысу)	Аңдар қыста немен қоректенетіні туралы әңгімелесу. (сөйлеуді дамыту, қоршаған ортамен танысу, қазақ тілі)	Аңдар туралы тақпақтар жаттау. (сөйлеуді дамыту, қоршаған ортамен танысу, көркем әдебиет)	Аңдарды сипаттап, аңдар туралы толық әңгімелеу. (сөйлеуді дамыту, қоршаған ортамен танысу, қазақ тілі)
Білім беру ұйымының кестесі бойынша ұйымдастырылған іс-әрекет	<p style="text-align: center;">Музыка</p> <p>"Қасқыр үнін тыңдайық". Мақсат-міндеттер: балаларды қасқыр туралы әнді қызығушылықпен тыңдай білуге үйрету; әннің сипатына қарай музыкадағы төмен және жоғары дыбыстарды ажырата білу қабілетін жетілдіру.</p> <p style="text-align: center;">Шығармашылық іс-әрекет "Аю мен қонжық апанда ұйықтап жатыр" тақырыбында балалар қалаулары бойынша іс-әрекеттерді таңдап, орталықтарға барып жұмыс</p>	<p style="text-align: center;">Қазақ тілі</p> <p>"Үш торай" ертегісін оқу." Балаларды «Үш торай» ертегісімен таныстыру; сөздердің түрленуі, зат есім, сын есім, негізгі және туынды сөздер жайлы білімдерін дамыту; мезгілдік өзгерістер туралы, адамдар мен жан-жануарлардың өміріндегі әртүрлі жыл мезгіліндегі ерекшеліктер жайлы түсініктерін дамыту; еңбектің маңыздылығы туралы түсініктерін қалыптастыруды жалғастыру. Балаларды ертегі тыңдауға, ертегі желісін еске сақтауға үйрету; жиі</p>	<p style="text-align: center;">Дене шынықтыру</p> <p>"Аңдарға еліктеп жүреміз, секіреміз, жорғалаймыз". Мақсаты-міндеттер: балаларды доптарды басынан асыра лақтыру және оны қағып алуға; гимнастикалық орындықпен тепе-теңдікті сақтап жүруге үйрету.</p> <p style="text-align: center;">К. Қуатбаевтың «Түлкі мен қаздар» шығармасына музыкалық-ырғақты қимылдар (музыка)</p>	<p style="text-align: center;">Музыка</p> <p>"Аңдар туралы не білеміз?" Мақсат-міндеттер: балаларды қасқыр туралы әнді қызығушылықпен тыңдай білуге үйрету; әннің сипатына қарай музыкадағы төмен және жоғары дыбыстарды ажырата білу қабілетін жетілдіру.</p> <p style="text-align: center;">Көркем әдебиетт "Апандағы аю". Мақсат-міндеттер: балаларды "Апандағы аю" картинасының мазмұнымен таныстыру; мәтіні қысқа картинаны бар</p>	<p style="text-align: center;">Дене шынықтыру</p> <p>"Аңдар туралы ойындар". Мақсат-міндеттер: балаларды екеуден аяқтың ұшымен, өкшемен, табанмен жүруге; тізені жоғары көтеріп жүру; гимнастикалық орындықта қолдарымен тартылу арқылы ішімен еңбектеуге үйрету.</p> <p style="text-align: center;">К. Қуатбаевтың «Түлкі мен қаздар» шығармасына музыкалық-ырғақты қимылдар (музыка) Шығармашылық іс-әрекет "Қонжықтың</p>

	<p>жасайды. (сурет салу, мүсіндеу, жапсыру, құрастыру) <i>Сурет салу іс-әрекеті бойынша</i> балаларды апанда ұйықтап жатқан үлкен аю мен қонжықты салу композициясын бейнелеуге үйрету; андардың негізгі бөлшектерін сопақшалар мен дөңгелек пішіндерінде пропорциялық үйлесімділікте салу техникасын жетілдіру. <i>Мүсіндеу іс-әрекеті бойынша</i> аңның сипаттық ерекшеліктерін көрсете отырып, пропорциясын сақтап, құрылымдық тәсілмен бөлшектерді біріктіру арқылы қонжықты мүсіндеуді үйрету <i>Жапсыру іс-әрекеті бойынша</i> дайын пішіндерден жануарлар пішінін кию және ол заттарды қағаз бетіне орналастыру дағдыларын қалыптастыру. <i>Құрастыру іс-әрекеті бойынша</i> балаларды геометриялық пішіндерді пайдаланып, қағаз бетіне аюды және қонжықты құрастыруға үйрету</p>	<p>қайталанатын сөз тіркестерін сызбалы суреттер негізінде дыбыстауға жаттықтыру; негізгі сөз бен туынды сөз тізбегін түсініп, өз бетінше құрау біліктіліктерін дамыту; есту, ойлау, еске сақтау қабілеттерін, сөйлеу тілін, қиялдарын дамыту. Еңбексүйгіштікке, жанашырлыққа, ертегілерге деген сүйіспеншілікке тәрбиелеу.</p> <p>Дене шынықтыру "Аңдардан ептіміз". Мақсат-міндеттер: оқу қызметінде бала денсаулығын нығайтудың дәстүрлі емес түрлерін пайдалана отырып, андардың қимылдарын бейнебаян бойынша қайталауға үйрету. Д. Ботбаев, «Қасқыр» әні (сөзі А. Асылбек, әні: Д. Ботбаевтікі). Балалар ән айтуды бастамас бұрын қасқырдың ұлыған дауысы шығады. (музыка)</p>	<p>Шығармашылық іс-әрекет «Ұзын құлақ сұр қоян» (сурет салу, мүсіндеу, жапсыру, құрастыру) <i>Сурет салу іс-әрекеті бойынша</i> балаларды қоянды салу композициясын бейнелеуге үйрету; андардың негізгі бөлшектерін сопақшалар мен дөңгелек пішіндерінде пропорциялық үйлесімділікте салу техникасын жетілдіру. <i>Мүсіндеу іс-әрекеті бойынша</i> аңның сипаттық ерекшеліктерін көрсете отырып, пропорциясын сақтап, құрылымдық тәсілмен бөлшектерді біріктіру арқылы қоянды мүсіндеуді үйрету <i>Жапсыру іс-әрекеті бойынша</i> дайын пішіндерден жануарлар пішінін кию және ол заттарды қағаз бетіне орналастыру дағдыларын қалыптастыру. <i>Құрастыру іс-әрекеті бойынша</i> балаларды геометриялық пішіндерді пайдаланып, қағаз бетіне қоянды құрастыруға үйрету</p> <p>Дамытушы жаттығу. «Суретте не алыс, не жақын?» (математика негіздері) Балаларға әртүрлі қашықтықта, алыс немесе жақын жерде орналасқан тиін, қоян мен құстар туралы мазмұнды сурет көрсетіледі.</p>	<p>ықыластарымен мұқият тындауға үйрету.</p> <p>Дидактикалық ойын. «Қайсысы қайда орналасқан?» Мақсат-міндеттер: кеңістікте бағдарлау. Оң жақты және сол жақты ажырату. (математика негіздері, сөйлеуді дамыту)</p>	<p>достары". қалаулары бойынша іс-әрекеттерді таңдап, орталықтарға барып жұмыс жасайды. (сурет салу, мүсіндеу, жапсыру, құрастыру) <i>Сурет салу іс-әрекеті бойынша</i> қағаз бетіне басып шығарылған бал ұстаған қонжықты бояйды. <i>Мүсіндеу іс-әрекеті бойынша</i> аңның сипаттық ерекшеліктерін көрсете отырып, пропорциясын сақтап, құрылымдық тәсілмен бөлшектерді біріктіру арқылы қонжықты мүсіндеуді үйрету <i>Жапсыру іс-әрекеті бойынша</i> қағаз бетіндегі қонжықтың қолына бөшкедегі балды апарып желіммен орналастыру дағдыларын қалыптастыру. <i>Құрастыру іс-әрекеті бойынша</i> балаларды геометриялық пішіндерді пайдаланып, қағаз бетіне қоянды құрастыруға үйрету</p>
Серуенге дайындық	Балаларды өз киімдерін тануға, атауға, өз шкафын таңбалауыш арқылы табуға үйрету.				
Серуен	Жаяу борасынды бақылау. (қоршаған ортамен танысу, сөйлеуді дамыту, көркем әдебиет)	Қар басуын бақылау. (қоршаған ортамен танысу, сөйлеуді дамыту, көркем әдебиет) Жұмбақ.	Қардың тереңдігін бақылау. (қоршаған ортамен танысу, сөйлеуді дамыту, көркем әдебиет)	Ауа райына қарай қардың өзгеруін байқау. (қоршаған ортамен танысу, сөйлеуді дамыту)	"Көшені бақылау". (қоршаған ортамен танысу, сөйлеуді дамыту, көркем әдебиет)

	<p>Көркем сөз. Боран гулеп соғады, Қайсар қалай тоңады? Мақта, мейлі. Айналаны орады. Аяғында саптама, Мақтама. Баста тымақ, Өзіне дәл, шақ қана. Қайсар бейне атамдай, Үсте тон. Қолда қамшы, астында ат. Қой қайырған шопандай. Бақылау: жансыз табиғаттағы қыстың белгілерімен танысу. Қыстың суық күнінде жолда қар борасыны болады, ауада қатты жел көтеріліп, жолды ақ борасын басады. Борасын қарды ойшыққа, бос жерлерге апарады. Балалардың сөздік қорларын молайту. Қимылды ойын: «Қайсардың киімін ата». (дене шынықтыру) Қысқы киім атауын атай білуді бекіту, ойлау қабілеттерін дамыту (киім атауларын есте сақтау), дабылға назар аудару (ортаға тұрған кезде бос орынға тұру). Нақтылыққа, сенімділікке тәрбиелеу. Еңбек. (еңбек дағдылары) «Төбешікке су құю». Судың қасиеті туралы білімдерін бекіту (аязды күндері ол қатып қалады). Тәрбиешіге көмектесуге үйрету; өз еңбегіне жауапкершілікпен қарауға тәрбиелеу. Өз бетімен ойындар: ойын түрін анықтау арқылы өз</p>	<p>Ұстай қалсаң еріп кетер, Әуре болма теріп бекер. (қар) Болжау. Қар түссе - күн жылынады Бақылау: балаларға қардың түсуі жөнінде түсінік беру. Қыста күн бұлттанса қар жауатына туралы айту. Аспаннан жапалақтап қар жауғанын бақылау (ұлпа, ақ, жеңіл). Қар, жүн көрпе секілді жерді қымтайды. Қимылды ойын. «Қармен ойнау». (дене шынықтыру) Балаларды қармен ойнауға үйрету. Нысанаға қарды ата білуге жаттықтыру. Ойын ережесін орындауға дағдыландыру. Еңбек. (еңбек дағдылары) Күректі қолдануды үйрету, ауланы қардан тазарту. Қоғамдық жұмыс уақытында бір-біріне кедергі келтірмеу. Қиыншылықтарды жеңе білу. Өз бетімен ойындар. Тыныш қуанышты жағдайды қолдауға және ұйымдастыруға талаптандыру; дербестілігін және бастамашылдығын көтермелеу.</p>	<p>Жұмбақ. Көктен түсіп көбейді, Ұқсайды өзі шекерге, Бірақ ешкім жемейді, Жерде жатыр бекерге. Ол не? (Қар). Бақылау: балалардың көңілін ауланың қай жерлерінде қалың қар жатқанына аудару, қардың қаншалықты терең екенін білуді ұсыну. Балаларға өлшеуішті көрсету және әр жердегі қар қалыңдығын өлшеу; қалың қарды күрекпен қазып, қардың қалыңдығына назар аудару. Қимылды ойын: «Ақшақарды ізде». (дене шынықтыру) Елтілікті, шапшандықты дамытатын, кеңістікті бағдарлауды қажет ететін, қимыл түрлерін өзгертіп отыратын ойындарға қызықтыру. Еңбек. (еңбек дағдылары) Гүлзарды жинастыруды ұйымдастыру. Қар тоқтату жөніндегі пікірді қалыптастыру (қарды тоқтатады, жел сокқанда), қардан кедергілер жасау, тәрбиешіге көмектесу. Тапсырманы орындау, бірлесіп атқаруда кішігірім тәсілдерін қалыптастыру. Өз бетімен ойындар. Өз құрдастарымен 2-3 рольден тұратын ойын ойнағанда, бірлесуге талаптандыру, рөлді бөлу, ойын тәртібін орындау, жалпы ойын шартына сәйкес әрекет ету.</p>	<p>Болжау. Аязды күні қар жауса – күн жылынады. Суықтан қорықпа – суық сумен жуын. Мақал-мәтел. Қыс қандай болса, жаз да осындай. Байқау: жылы күндері жауған қар жабысқақ болады, қар жабысқақ, аққала жасауға ыңғайлы болатынын балаларға түсіндіру, ал аязды күндері қар үгітіліп, құрғап тұрғанда ештеңе жасауға болмайды. Ауа қысымының өзгеруіне байланысты қардың өзгеретінін бақылатып отыру, қардың өзгеру себептерін тереңдете түсіндіру. Қимылды ойын. «Бәйге». (дене шынықтыру) Балаларды әртүрлі жарысқа қатысуға үйрету (кім бұрын жылжиды, кім бұрын озады сол жеңіске жетеді). Балаларды достарының жеңісіне жеткеніне қуануға үйрету. Еңбек. Тәрбиешіге қардан жолды тазартуға көмектесуге тарту. (еңбек дағдылары) Тәжірибе. Қардың қасиеттері. 1. Аязды күні қарды қолғаппен алса, ол жабыспайды, шашылады. 2. Қарға су құйсаң, ол мұз болып катады. Қар дымқыл әрі жабысқақ болады. Қортынды. Қардың дымқылдығынан қар әдемі тұтас түрде болатындығын байқадық.</p>	<p>Көркем сөз. Ала таяқ ұстаған, Жол тәртібін нұсқаған. Өмірінді күзеткен, Бісқырығы күшті адам. (жол инспекторы) Бақылау: қалада көшелердің көптігін, олардың атауы әртүрлі екендігі және балабақша қай көшеде орналасқандығы туралы түсінік беру. Балабақша жанында қандай мекемелер орналасқандығын айыра білу (дүкен, дәріхана, банк, пошта, колледж, кітап баспасы және т.б.). Барлық жерде адамдар жұмыс істейді, әрқайсысы істеген жұмысы басқаларға жақсы және ыңғайлы болғанын қалайды. Есейгенде олар да жұмыс істейді, ол үшін балаларға көп оқу керектігін ескерту қажет. Адамдардың еңбектеріне сыйластықпен қарай білуге үйрету. Қимылды ойын. «Бірінші бол». (дене шынықтыру) Әртүрлі бағытта бір-бірімен жарыса отырып жүгіруге үйрету (біреуі оң жаққа, басқасы сол жаққа қарай), ортаны тез айналып, бос орынға келіп тұра қалу. Тез жүгіруге баулу. Ойын талаптарын орындауға үйрету. Еңбек. Алаңдағы құралдарды қардан тазарту (сырғанаптын жер, алтыбақан және т.б.). Өз беттерімен алаңдағы құралдарды қардан тазартып, бастаған істі аяғына дейін жеткізуге үйрету. (еңбек дағдылары) Өз бетімен ойындар:</p>
--	--	---	--	---	---

	бетімен жұмыс істеу қабілетін анықтау. Ойын әрекеттерін қалыптастыру және дамыту белсенділіктеріне тәрбиелеу.				балаларға өз рольдерін біліп, 2-3 рольде кезекпен ойнап; бағыну, басқару, тендік-қарым-қатынас ретінде рольдік ойын ережесін білу.
Серуеннен оралу	Балаларды киімдерін жүйелі шешінуге дағдыландыру, шкаф сөрелеріне киімдерін жинау, қолдарын жуу. (мәдени-гигиеналық дағдылар, дербес әрекет)				
Түскі ас	<p>Дұрыс тамақтану мәдениетін қалыптастыруды жалғастыру: асхана құралдарын дұрыс қолдану (ас қасық пен шай қасық, шанышқы); майлықты ұқыпты пайдалану; нанды үгітпей жеу, асты ауызды жауып шайнау, тамақ ішіп отырғанда сөйлемей; әдепті болуға тәрбиелеу (ас үшін алғыс білдіру, тазалық сақтау).</p> <p>Біздерде бар қасықтар Сикырлы екен құралдар. Дайын қасық, дәмді ас. Еш нәрсені қалдырмас.</p> <p>Балалар таңғы астарын ішеді. Тамақтану барысында тәрбиеші балалардың орындықта дұрыс отыруын қадағалайды. Бала орындықта тұзу отырмаса, педагог оған орындықта дұрыс отыру керектігін айтады. (мәдени-гигиеналық дағдылар, көркем сөз)</p>				
Күндізгі ұйқы	«Алдар көсе мен Шық бермес Шығайбай» ертегісін оқып беріп, балаларды ұйықтату. (көркем әдебиет)				
Бірте-бірте тұрғызу, сауықтыру шаралары	<p>"Мейірімді мысық"; (белді бүгіп, басты жоғары көтеру). Жалпақтабандықтың алдын алу мақсатында денсаулық жолдарымен жүру. Алған білімдерін бекітіп, мәдени-гигиеналық дағдыларын орындау. (мәдени-гигиеналық дағдылар, дене шынықтыру)</p>				
Бесін ас	Таза және ұқыпты тамақтану. Тамақтану мәдениетін қалыптастыру. Асты тауысып жеуге үйрету. (мәдени-гигиеналық дағдылар)				
Балалардың дербес әрекеті (баяу қимылды ойындар, үстел үсті ойындары, бейнелеу әрекеті, кітаптар қарау және тағы басқа әрекеттер)	Театраландырылған қойылым. "Үйшік" ертегісі. Мақсат-міндеттер: танымал ертегі мазмұнын балалар естеріне түсіру, есте сақтау, ойлау, эмоционалды, ым-ишаралық, қабілеттерін дамыту. Керекті құрал-жадықтар. Киім-кешектер, "Үйшік" ертегісіне қатысатын кейіпкерлердің бетперделері. Барысы. Педагог алдын-ала балаларға "Үйшік" ертегісін мазмұндап береді. Балалар өз қалаулары бойынша ертегі кейіпкерлерін ойнайтын балаларды таңдап алады, кейіпкерлер сәйкес костюмдарын киіп, орындарына барады.	Математика негіздері "Аңдардың іздерін зерттейік". Мақсат-міндеттер: балалардың заттардың жуандығы туралы білімдерін кеңейту, "ең жуан", "жіңішкелеу", "ең жіңішке" ұғымдарын жетілдіру. қорытындылай келе педагог балаларды шығармашылық орталықтарына шақырады. Балалар қалаулары бойынша (сурет салу, мүсіндеу, жапсыру) іс-әрекеттерді таңдап, орталықтарға барып жұмыс жасайды. <i>Сурет салу іс-әрекеті бойынша</i> балаларды үлкен аю мен қонжықтың қағаз бетіне басып шығарылған іздерін бояп, салыстырады. <i>Мүсіндеу іс-әрекеті бойынша</i> аңның сипаттық ерекшеліктерін	Сөйлеуді дамыту "Көзі қорқақ Қоян ертегісін мәнерлеп оқу". Мақсат-міндеттер: балаларды "Көзі қорқақ қоян" ертегісімен таныстыру; жабайы аңдардың бойындағы адам қасиеттерінің ерекшеліктерін көрсету; жануарлар туралы ертегі жанры туралы ұғымдарын қалыптастыру; "көз қорқақ" фразеологизмінің мағынасын түсіндіру. Сюжетті-рөлдік ойын. "Ветеринарлық емхана". Мақсаты: балалардың жан-жануарлар дәрігері, медбикелер, күтушілер, ветеринарлық емхананың қызмет көрсетушісі жайлы түсініктерін бекіту; емханада медициналық жұмысшылар қандай рөл	Вариативті компонент Қызықты математика Уақыт түсінігі Балаларды уақыттың бөліктері туралы (таңертең, күндіз, кеш, түн) түсінік беру; тәулік бөліктерінің атауын; табиғат құбылыстарымен байланыстыруға үйрету; аптадағы күндердің атауын жаттау; балалардың бойында уақыт туралы түсінік қалыптастыруды жалғастыру. Шығармашылық іс-әрекет "Аю мен қасқыр". (сурет салу, мүсіндеу, жапсыру, құрастыру) тақырыбында балалар қалаулары бойынша іс-әрекеттерді таңдап, орталықтарға барып жұмыс жасайды. <i>Сурет салу іс-әрекеті бойынша</i>	Қоршаған ортамен танысу "Жабайы жануарларға қамқорлық". Мақсат-міндеттер: қыста тіршілік ететін жабайы жануарларды жатқа білуге үйрету. Үстел басында іс-тәжірибе жаттығуы. «Ормандағы аң мен құсты санайық». (математика негіздері) Жаттығуды ұйымдастырғанда әр балаға ыдысына саны төрт қасқырдың және саны бес құстың іздерінің кескіндері салынады. Екі жолақты карточка мен бөлек ыдысқа салынған бірден беске дейінгі сандар жинақтары да қажет болады. Карточкалардың екі жолақтағы соңғы шақпақтары

<p>Басында автор сөздерін педагог өзі айтады, ал кейінгі бөлімдерде автор рөліне балалардың бірін ұсынуға болады.</p> <p>Қойылым соңында педагог кейіпкерлерді бөлек қатарға тұрғызады, көрермендерге кім ненің рөлін ойнағанын таныстырады. Әртіс-балалар, көрермендерге құрмет білдіріп, бас иеді де, қошеметпен мадақтауларға ие болады.</p> <p>Қойылым соңында педагог балалардан, шығарманың олай аяқталғанына не себеп болғанын анықтайды, кейіпкерлердің әрекетіне қысқаша талдау жасайды. (көркем әдебиет, қазақ тілі, қоршаған ортамен танысу)</p> <p>Үстел басында іс-тәжірибе жаттығуы. «Ормандағы аң мен құсты санайық». (математика негіздері) Жаттығуды ұйымдастырғанда әр балаға ыдысына саны төрт қасқырдың және саны бес құстың іздерінің кескіндері салынады.</p> <p>Екі жолақты карточка мен бөлек ыдысқа салынған бірден беске дейінгі сандар жинақтары да қажет болады. Карточкалардың екі жолақтағы соңғы шақпақтары жеке қоршалған.</p>	<p>көрсете отырып, пропорциясын сақтап, құрылымдық тәсілмен бөлшектерді біріктіру арқылы қонжықты мүсіндеуді үйретуді жалғастыру.</p> <p><i>Жапсыру іс-әрекеті бойынша</i> ұсақ элементтерді ересектердің көмегімен желімдеу дағдыларын қалыптастыру. дағдыларын қалыптастыру.</p> <p><i>Құрастыру іс-әрекеті бойынша</i> геометриялық пішіндерді пайдаланып, қағаз бетіне аюды құрастыруды үйрету;</p> <p>Сюжетті-рөлдік ойын. "Дәріхана". Мақсат-міндеттер: дәріхана қызметкерлерінің мамандықтары туралы білімдерін кеңейту: фармацевт дәрі-дәрмек жасайды, кассир-сатушы оларды сатады, дәріхана меңгерушісі дәрі-дәрмек жасау үшін қажетті шөптер мен басқа да препараттарға тапсырыс береді, балалардың сөздік қорын кеңейтеді. (қоршаған ортамен танысу, сөйлеуді дамыту, қазақ тілі)</p>	<p>атқаратының анықтау; еңбексүйгіштікке, жан-жануарларға деген қамқорлыққа тәрбиелеу.</p> <p>Керекті құрал-жабдықтар. Ветеринарлық емхана қызметкерлеріне қажет құралдар мен бұйымдар; ақ халаттар, перчаткалар, жиһаз, сөмкелер, емханаға керек; ойыншық жан-жануарлар мен құстар. Барысы.</p> <p>Педагог балалармен бірге дайындық жұмысы ретінде ветеринардың жұмысы жайлы фотосуреттер қарастыру керек. К. Чуковскийдің "Айболит" ертегісін оқып, еске түсіру, сонымен қатар ветеринарлық емхана жайлы әңгімелесу. Балалар аңдар мен құстардың қандай дене мүшелерін емдейтінін ғана емес, сондай-ақ қандай құралдарды қолданатындарын, ветеринарға қандай сұрақтар қою керектігін талқылау керек.</p> <p>Балалар өзара ветеринарлық емханада кімдер, қандай қызметкерлер болатынын тандайды. Кейіпкерлер өздеріне керек киім үлгілері мен құралдарды алып, орындарына барады.</p> <p>Педагог диалог барысында ойыншылар арасындағы сөйлеу тізбегін, әдептілік ережелерінің сақталуын реттейді, бекіту сұрақтарын қояды.</p> <p>Соңында педагог балалармен бірге қорытынды жасайды: адам жанында тіршілік ететін аңдар мен құстардың денсаулығы мен тірі табиғаттағы жануарлардың қауіпсіздігіне жауапты екенін. (қоршаған ортамен танысу, сөйлеуді дамыту, қазақ тілі)</p>	<p>қағаз бетіне басып шығарылған аю мен қасқырды бояп, салыстырады, зерттеулер жүргізеді.</p> <p><i>Мүсіндеу іс-әрекеті бойынша</i> аңның сипаттық ерекшеліктерін көрсете отырып, пропорциясын сақтап, құрылымдық тәсілмен бөлшектерді біріктіру арқылы қонжықты мүсіндеуді үйрету <i>Жапсыру іс-әрекеті бойынша</i> дайын пішіндерден жануарлар пішінін қию және ол заттарды қағаз бетіне орналастыру дағдыларын қалыптастыру.</p> <p><i>Құрастыру іс-әрекеті бойынша</i> балаларды геометриялық пішіндерді пайдаланып, қағаз бетіне қасқырды және аюды құрастыруға үйрету.</p> <p>Сюжетті-рөлдік ойын. "Театр". Мақсат-міндеттер: ойын барысында балалар мен бірге театрдың орны, адам өміріне қандай пайдасы бар екенін анықтау; әртіс, режиссер, оператор, жарық беруші, гардеробшы, капелдинер, костюм бойынша декоратор, суретші, лицейст сияқты мамандар туралы білімдерін бекіту; ағымды қарым-қатынас орнату; мәдениет орындарындағы тәртіп ережелерін пысықтау; сөйлеу мәнерін дамыту; достыққа тәрбиелеу.</p> <p>Керекті құрал-жабдықтар. Сахна орны. "Театр" жазбасы; сахна макеті, сахналық қойылымдарға қажет (үй, ағаш, қоршау және мүмкіншілік болса перделер т.б.), кейіпкерлер костюмдері,</p>	<p>жеке қоршалған. Сюжетті-рөлдік ойын. "Хайуанаттар бағы". Мақсат-міндеттер: балалардың хайуанаттар бағы, қамқорлыққа алынған аңдар, хайуанаттар бағында қызмет атқаратын ветеринар дәрігері, орнитолог (құстар бойынша маман), зоолог (жан-жануарлар бойынша маман), герпетолог (қосмекенділер бойынша маман), күтуші жайлы түсініктерін, бекіту; хайуанаттар бағында мамандардың қандай рөл ойнайтынын анықтау; еңбексүйгіштікке, жан-жануарларға қамқорлық танытуға тәрбиелеу. Керекті құрал-жабдықтар. Хайуанаттар бағы қызметкерлеріне қажет құралдар мен бұйымдар; алғашқы медициналық көмек сөмкесі; ойыншық аңдар мен құстар; ойыншықтарға арналған тор пішіндер. Барысы.</p> <p>Педагог ойын алдында балалармен бірге хайуанаттар бағы жайлы суреттер қарастырады, әлемде қорғауға алынған аңдар туралы бейнежазба көрсетеді. Ветеринар дәрігері, орнитолог (құстар бойынша маман), зоолог (жан-жануарлар бойынша маман), герпетолог (қосмекенділер бойынша маман), күтуші сияқты мамандардың қызметінің маңызы, олар қолданатын құралдар жайлы талқылау қажет.</p> <p>Балалар хайуанаттар бағында жұмыс жасайтын</p>
---	--	---	---	--

				<p>кейіпкерлер қолына ұстайтын құралдар. Барысы.</p> <p>Педагог балалармен бірге театрда қандай қойылымдар қойылатыны жайлы суреттер қарастырады, көрермендер мен әртістер арасындағы айырмашылықтарды анықтайды.</p> <p>Көрермендер алдында қойылым орнында режиссер, дыбыс режиссері, оператор, жарық беруші, костюм әрлеуші, суретші, әрлеуші сияқты мамандар еңбек ететінін айтылады.</p> <p>Балалар алдын-ала әр маман сахналық қойылымға дайындық алдында қандай қимыл-қозғалыс орындайтынын кішігірім жаттығулар арқылы көрсетеді.</p> <p>Кейін балалар белгілі рөлдердің қайсысын орындағысы келетін тілектерін білдіреді, орындарына орналасады. Әртістерді біріктіру үшін педагог алдымен режиссер қызметін өзіне алады, белгілі ертегі сюжетін таңдайды. Педагог ойын барысын белгілі сөз тіркестерімен сүйемелдейді, ойыншыларға қосымша сұрақтар қояды, ары қарай ойын тізбегінің жалғасуына ықпал етеді .</p> <p>Соңында педагог балалармен бірге қорытынды жасайды: сахналық қойылымдар көрермендерге қызық болу үшін, тек қана әртістер ғана емес, сонымен қатар басқа да көптеген мамандар қызмет етеді; еңбекті бағалау керек; театр - әдептілік ережелері сақталатын мәдени</p>	<p>қызметкерлерді өздері таңдайды. Кейіпкерлер өздеріне керек киім үлгілері мен құралдарды алып, орындарына барады. Қалған балалар қолдарына ойыншық аңдар мен құстарды алады да, белгіленген орынға отырғызып, қозғалтып, қимылға келтіреді.</p> <p>Мамандар аңдар мен құстардың орнын қарап, өз көмектерін көрсетеді. Соңында педагог балалармен бірге қорытынды жасайды: сиреп бара жатқан аңдар үшін жауапкершілікті адам сезіну, тірі табиғат тіршілігінің заңдылығын бұзбау, қамқорлық таныту және олардың тіршілігі үшін қолайлы жағдай туғызу керектігі жайлы айту.</p> <p>(қоршаған ортамен танысу, сөйлеуді дамыту)</p>
--	--	--	--	--	--

				орындардың бірі. (көркем әдебиет, қазақ тілі, қоршаған ортамен танысу)	
Балалармен жеке жұмыс	Театрды сахналау. «Күшік пен мысық» ертегісін сахналау. Балалармен бірге ертегі қойылымын қуыршақ театры арқылы ойнап көрсету және үй жануарларын қорғай білуге үйрету. (көркем әдебиет)	Дидактикалық ойын. «Қайсысы қайда орналасқан?» Мақсат-міндеттер: кеңістікте бағдарлау. Оң жақты және сол жақты ажырату. (математика негіздері, сөйлеуді дамыту)	"Көңілді қоянның суретін тап" дидактикалық ойыны. Мақсат-міндеттер: тақтадағы көңілді қоянның суретіне қарай отырып, тез тауып беру іскерліктерін жетілдіру. Барысы. Педагог балалардың назарын өзіне аударып: - Балалар, мен сендерге қояндардың бірнеше көңіл-күйін (смайликтер) көрсетемін, сол көңіл-күйлерді (смайликтер) мұқият қарап отырып, маған көңілді қоянның суретін тауып беріңдер! Педагог еденге қояндардың бірнеше көңіл-күйін (смайликтер) жайып береді. Балалар тақтадағы көңілді қоянның суретіне қарай отырып, тез тауып берулері тиіс. Педагог балалар қиналған жағдайда қоянға сипаттама береді. Жақсы қатысқан балаларға қоян бейнеленген таңбалауыштар үлестіріледі. (сөйлеуді дамыту, танымдық дағдылар)	"Ненің құйрығы?" Мақсат-міндеттер. Жануарлар туралы білімдерін бекіту, есте сақтау, ойлау, зейін және қолдың ұсақ моторикасын дамыту. Барысы. Бір күні таңертең орман жануарлары оянып, бәрінің құйрықтары ауысып қалғанын көрді. Қоянда қасқырдың құйрығы, қасқырда түлкінің құйрығы, түлкіде аюдың құйрығы. Жануарлар мұңайып қалды. Қасқырдың құйрығы қоянға сәйкес келе ме? "Бұл ненің құйрығы?" сұрағына жауап бере отырып, жануарларға құйрықтарын табуға көмектесу. "Міне, қасқырдың құйрығы. Ол қандай? (сұр, ұзын және т.б..) (қарым-қатынас іс-әрекет, танымдық іс-әрекет)	Балаларды геометриялық пішіндерді пайдаланып, қағаз бетіне аңдарды құрастыруға үйрету. (құрастыру)
Серуенге дайындық	Мақсат-міндеттер: - киімді дұрыс бүктеп салуға, ілуге, аяқ-киімді түзу қоюға машықтандыру; - өз бетінше жылдам және дұрыс ретпен киіне (шешіне) білуді дағдыландыру; - шкафқа ілінген, қойылған бас киім, киім, аяқ-киім сияқты заттарды өз орындарын біліп, тәртіпті сақтауды ұстануға тәрбиелеу; - ауа райына сай киінгенін қадағалай білуге, киімді, аяқ-киімді таза ұстауға баулу;- көмек көрсете білуге, алғыс айтуға тәрбиелеу(дербес әрекет)				
Серуен	Түскі серуендегі бақылауды жалғастыру. (қоршаған ортамен танысу, сөйлеуді дамыту, көркем әдебиет)				
Серуеннен оралу	Балаларды киімдерін жүйелі шешінуге дағдыландыру, шкаф сөрелеріне киімдерін орналастыру, қолдарын жуу. (мәдени-гигиеналық дағдылар)				
Балалардың үйге қайтуы (ата-аналарға кеңес)	«Ойын арқылы балалардың ойлау қабілеттерін дамыту» баяндама.	«Тұйық бала қайдан шығады?» баяндама.	Ата-аналарға балалардың тазалықтарына назар аудару, ескерту.	«Ата-аналарға тұмау жөнінде» денсаулық бұрышына кеңес (медбике)	Ата-аналарға тапсырма беру, жақсы демалуларына тілек білдіру.

Әдіскер:  С.Н.Байболова

ТӘРБИЕЛЕУ-БІЛІМ БЕРУ ПРОЦЕСІНІҢ ЦИКЛОГРАММАСЫ					
Білім беру ұйымы (балабақша/ шағын орталық, мектепалды сыныбы)	Түркістан облысының адами әлеуетті дамыту басқармасының Кентау қалалық адами әлеуетті дамыту бөлімінің «Әлия» бөбекжай-балабақшасы				
Топ/сынып	Ересек топ				
Тобы, топтың реттік саны, атауы	«Қызғалдақ»				
Балалардың жасы	4 жастағы балалар				
Педагогтің аты- жөні	Бдырысова А, Гельмадинова Н				
Жоспардың құрылу кезені (апта күндерін, айды, жылды көрсету)	23.01-27.01.2023ж.				
Апта күндері	Дүйсенбі	Сейсенбі	Сәрсенбі	Бейсенбі	Жұма
Күн тәртібі					
Балаларды қабылдау	Таңғы сүзгі: балалардың терісін, дене қызуын, сыртқы келбетін тексеру. Балаларды жақсы көңіл күймен қарсы алу және оларға қолайлы жағдай жасау. Баланың көңіл күйін, оның жеке пікірін, қызығушылығын анықтау. (сөйлеуді дамыту)				
Ата-аналармен әңгімелесу, кеңес беру	«Балалармен демалыс күндерін қалай, қайда өткізгендері жайлы» әңгімелесу.				
Балалардың дербес әрекеті (баяу қимылды ойындар, үстел үсті ойындары, бейнелеу әрекеті, кітаптар қарау және тағы басқа әрекеттер)	"Бөлме өсімдіктерінің топырақты қопсыту". Мақсат-міндеттер: балаларды жабық өсімдіктерге күтім жасауға үйрету; балаларға өсімдіктердің топырағын не үшін қопсыту керектігі туралы білім беру; қопсыту әдістері мен оған қажетті заттарды пайдалану ережелерін бекіту. Еңбек дағдыларын, ұқыптылықты дамыту. Экологиялық мәдениетті, қоршаған табиғатқа ұқыпты қарауды тәрбиелеу. (еңбек дағдылары)	"Біз топ бөлмесінде және жатын бөлмеде терезе төсеніштерін дымқыл шүберекпен сүртеміз". Мақсат-міндеттер. Балаларды сумен жұмыс кезінде келесі ережелерді сақтауға үйрету: жеңді тұру, шүберекті сулау және құрғатып сығу, ластанған кезде оны сумен шаю. (еңбек дағдылары)	Ойыншықтар және тәртіп. Мақсат-міндеттер: жұмыс басталар алдында балаларға жұмыс алжапқышын киюді үйрету; ойыншықтарды тәртіпте ұстау: жуу, кептіру, сүрту және орнына қою. Еңбекке баулу, тәртіпсіздікті байқауды; сумен жұмыс кезінде ұқыптылықты дамыту. Өз еңбегі мен басқа адамдардың еңбегін құрметтеуге тәрбиелеу. (еңбек дағдылары)	"Шешіну бөлмесінің шкафындағы тәртіп» (тәрбиешінің көмекшісімен бірге) Мақсат-міндеттер: балаларды жеке киім шкафтарында тәртіпті сақтауға үйрету; шкафты киім мен аяқ киімнен босату, сөрелерді дымқыл шүберекпен сүрту және киімді орнына мұқият бүктеу. Еңбекқорлықты, тәртіпті көре білуді. Ұжымда ынтымақта еңбек етуге үйрету. (еңбек дағдылары)	"Өз төсегімізді жинауды үйренеміз". Мақсат-міндеттер: балалардың өз төсегіне күтім жасау бойынша біліктері мен дағдыларын қалыптастыру; ұқыптылыққа, басқа біреуге көмектесуге ұмтылуға тәрбиелеу; еңбекке ұқыпты қарауға тәрбиелеу; өзіне-өзі қызмет көрсету бойынша дербестігі мен дағдыларын дамыту. (еңбек дағдылары)
	Үстел үсті ойыны	Санамақ.	Дидактикалық ойын.	"Торғай-торғай тоқылдақ"	"Жоғалған зат" үстел үсті

	<p>«Мозаика». Мақсат-міндеттер: балаларды берілген суреттердің бөлігін тауып орналастыра білуге, тапқырлыққа үйрету. (танымдық дағды, құрастыру)</p>	<p>Оң қолымда бес саусақ, Сол қолымда бес саусақ. Қосып едім екеуін, Болып шықты он саусақ. Оң аяқта бес бақай, Сол аяқта бес бақай. Қосып едім екеуін, Болып шықты он бақай. (сөйлеуді дамыту)</p>	<p>«Көлеңкесін тап». Мақсат-міндеттер: балаларды әр құстың көлеңкесін тауып орналастыруға үйрету. Тілдерін дамыту. Құстардың атауын атап, сипаттауға үйрету. (қоршаған ортамен танысу) Театрландырылған қойылым "Аққу-қаздар". Мақсат-міндеттер: балалардың өз бетінше театрландырылған ойындарды ұйымдастыруын үйрету, рөлдер мен міндеттерді өзара бөлісу біліктіліктерін жетілдіру, шығармашылық дербестікті дамыту. (қоршаған ортамен танысу, көркем әдебиет)</p>	<p>артикуляциялық жаттығу. Мақсат-міндеттер: балаларды мәтінді есте сақтап, мәнерлеп айтуға машықтандыру; артикуляцияны жетілдіру; көркем сөзге деген қызығушылықты арттыру. Торғай-торғай, тоқылдақ, Жерден тары тары шоқып ап, Бөтегесі томпайып Тойған қозыдай монтайып, "Шіп-шіп" десіп отырар. "Халық ауыз әдебиеті. (көркем әдебиет, қазақ тілі, сөйлеуді дамыту)</p>	<p>ойыны. Барысы: педагог үстелдің үстіне бірнеше зат қойылады. Бала оларға мұқият қарап алған соң, теріс қарап тұрады. Үстелден бір зат алып тасталынады. Бала қай заттың жоғалып кеткенін табу керек. Заттардың санын ақырындап өсіруге болады. (танымдық дағдылар)</p>
<p>Таңертеңгі жаттығу</p>	<p align="center">Жалпы дамыту жаттығулары (таспалармен)</p> <p>1. Бастапқы қалып: дене тік, аяқ алшақ, лента ұстаған қолдары төменде. 1-4- таспаны екі қолдарымен ақырын жоғары көтеріп, саусақтарын қимылдату арқылы таспамен толқынды қимылдар жасайды; 5-6 - таспаларды қолымен тік ұстап, бір жанына екі шеңбер жасайды; 7-8- осы жаттығуды келесі жаққа жасайды. Жаттығу 5-6 рет қайталанатын.</p> <p>2. Бастапқы қалып: дене тік, аяқ алшақ, таспа ұстаған қолдары жанында. 1- оңға бұрылу, сол қолын оң қолына тигізу; 2- бастапқы қалыпқа келу; 3-4- осы жаттығуды сол жаққа қайталау. 5-8 - таспа ұстаған қолдарымен саусақ бастарын қимылдата отырып, аяқтың ұшымен өзін айнала адымдау бұру; Жаттығу 5-6 рет қайталанатын.</p> <p>3. Бастапқы қалып: дене тік, аяқ бірге, лента ұстаған қолдарын жанына жіберу. 1- аяқты түзу ұстап, бір жанына қарай бұру, осы қимылмен бірге таспа ұстаған қолды төмен түсіріп, айқастырып қою; 2 - бастапқы қалып. 3- 4- аяғын ауыстырып, жаттығуды қайталау. Жаттығуды жасау кезінде аяқты бүкпей, тік ұстау керек. Жаттығу 5-6 рет қайталанатын.</p> <p>4. Бастапқы қалып: аяқ алшақ, лента ұстаған қолдары төменде. 1-3- алға сәл иіліп, еңкею, қолды алдына түзу ұстап, таспа ұстаған қолдарының саусақтарын қимылдатып, таспаларды толқындатау; 4 - тез тіктеліп, таспа ұстаған қолдарын артына жіберу. Жаттығу 8 рет қайталанатын.</p> <p>5. Бастапқы қалып: дене тік, аяқ бірге, лента ұстаған қолдарын артына түзу ұстау. 1- тізені бүге отырып, аяғын алдына қойып, таспа ұстаған қолдарын толқындатаып, жоғары көтеру; 2- бастапқы қалып. 3-4- келесі аяғымен жаттығуды қайталау. Жаттығуды әр жағына 5-6 реттен қайталау.</p> <p>6. Бастапқы қалып: дене тік, аяқ алшақ, таспа ұстаған қолдары төменде. 1-4 - таспа ұстаған қолдарын оңға - жоғары, солға - төмен қимылдата отырып, өзін айналау. Таспамен толқынды қимылдар жасау. Жаттығуды 4-5 рет қайталау.</p> <p>7. Бастапқы қалып: дене тік, аяқ алшақ, лента ұстаған қолдары төменде. 1 - оң қолын жоғары, сол қолын артқа жіберу; 2 - қолдарын алмастырып, жаттығуды қайталау. Жаттығу 8-10 рет қайталанатын. (дене шынықтыру)</p>				
<p>Таңғы ас</p>	<p align="center">Гигиеналық дағдылар</p> <p>Мақсат-міндеттер: балалардың киіну, аяқ киімді дұрыс кие білу, өзіне-өзі қызмет ету дағдыларын дамыту. Көркем сөз Нан қоқымын шашпаңдар, Жерде жатса баспаңдар. Теріп алып қастерлеп ,</p>				

Торғайларға тастандар. (мәдени-гигиеналық дағдылар, көркем сөз)					
Ұйымдастырылған іс-әрекетке дайындық	Қыстайтын құстар туралы әңгімелесу. (сөйлеуді дамыту, қазақ тілі, қоршаған ортамен танысу)	Қыстайтын құстардың суреттеріне қарап әңгіме құру. (сөйлеуді дамыту, қоршаған ортамен танысу)	Құстар туралы жұмбақтар шешу. Қыстайтын құстар туралы әңгімелесу (сөйлеуді дамыту, көркем әдебиет, қазақ тілі)	Құстар туралы тақпақтар жаттау. (сөйлеуді дамыту, көркем әдебиет, қазақ тілі)	Құстар туралы әндер жаттау. (музыка)
Білім беру ұйымының кестесі бойынша ұйымдастырылған іс-әрекет	<p style="text-align: center;">Музыка "Құстар әні".</p> <p>Мақсат-міндеттер: балаларды құстар туралы әндерді тыңдап және айтуда әндердің сипатын ажырата білуге үйрету; құстар туралы әнді сезімталдықпен қабылдай білу қабілетін қалыптастыру.</p> <p style="text-align: center;">Шығармашылық іс-әрекет «Құстар біздің досымыз» (сурет салу, мүсіндеу, жапсыру, құрастыру)</p> <p>Балалар қалаулары бойынша іс-әрекеттерді таңдап, орталықтарға барып жұмыс жасайды. <i>Сурет салу іс-әрекеті</i> бойынша балалардың қылқаламмен құстар бейнесін салуға үйрету; құсты салу барысында басы, денесі, қанаты, құйрығы сияқты дене бөлшектерін үйлесімділікте салу техникасына машықтау. <i>Мүсіндеу іс-әрекеті бойынша</i> құстың сипаттық ерекшеліктерін көрсете отырып, пропорциясын сақтап, құрылымдық тәсілмен бөлшектерді біріктіру арқылы құсты мүсіндеуді үйрету. <i>Жапсыру іс-әрекеті бойынша</i> дайын пішіндерден құстар пішінін қию және ол заттарды қағаз бетіне орналастыру дағдыларын қалыптастыру.</p>	<p style="text-align: center;">Қазақ тілі "Қыстайтын құстар. Көп, аз, тең."</p> <p>Балалардың ұғымындағы қыстайтын құстар туралы түсініктерін кеңейту, адам құстарға қалай қамқорлық жасай алатынын түсіндіру, құстардың дыбыстарын білдіретін сөздердің ерекшеліктері туралы түсінік беру; түбірлес сөздер туралы білімдерін мысал келтіру арқылы қалыптастыру (қыс - қыстау - қыстайтын); заттардың санын анықтайтын «артық», «кем», «тең» түсініктерін бекіту.</p> <p style="text-align: center;">(математика негіздері)</p> <p>Балаларға қыстайтын құстарды ажыратып, дұрыс атауға үйрету, құстардың дыбыстауын айқындайтын (шіп-шіп, шыр-шыр, шырылдайды) сөздері арқылы артикуляциялық аппараттарын дамыту; заттар тобының санын анықтау ұғымдарын білдіретін «артық», «кем», «тең» сөздерін дыбыстауға жаттықтыру; еске сақтау, ойлау қабілеттерін, қатынастық дағдыларын дамыту.</p> <p>Қыстайтын құстарға қамқор болуға, мейірімділікке, байқампаздыққа тәрбиелеу.</p> <p style="text-align: center;">Дене шынықтыру "Құстардай қайраттымыз". Мақсат-міндеттер:</p>	<p style="text-align: center;">Дене шынықтыру "Жылдам және епті құстар". Мақсат-міндеттер: балаларды алға ұмтыла секіруге; сызықтар арасымен (10 см арақашықтық) тепе-теңдікті сақтап жүруге үйрету.</p> <p style="text-align: center;">Нұрғиса Тілендиевтің «Құстар әні» тыңдату. Әннің әуенін жазған Н. Тілендиев, сөзін жазған Т. Молдағалиев. (музыка)</p> <p style="text-align: center;">Шығармашылық іс-әрекет «Құстың ұясы» (сурет салу, мүсіндеу, жапсыру, құрастыру)</p> <p>Мақсат-міндеттер: құстар туралы түсініктерін кеңейту, адам құстарға қалай қамқорлық жасай алатынын түсіндіру. Балалар қалаулары бойынша іс-әрекеттерді таңдап, орталықтарға барып жұмыс жасайды.</p> <p style="text-align: center;"><i>Сурет салу іс-әрекеті</i> бойынша кеңістікті дұрыс пайдаланып, дәптердің ортасына қарай нүктелер салу арқылы, геометриялық пішіндерден үшбұрыш, шаршы, дөңгелек ұя жасау дағдыларын дамыту. , қоршаған заттар мен табиғат объектілерінің түстері мен реңктері туралы ұғымдарын байыту. Қоңыр, қызғылт сары, ашық жасыл</p>	<p style="text-align: center;">Музыка "Тауықтар" биі</p> <p>Мақсат-міндеттер. Балаларды үй жануарлары туралы әндерді тыңдауға және айтуға үйрету; музыканың сипаты мен әннің сөздік мағынасын түсініп айта білу қабілетін қалыптастыру; музыка әуенімен ырғақты қимылдарды топпен бір мезгілде бастап, бір мезгілде аяқтау дағдысына жаттықтыру; дыбысты есту қабілеті мен музыкалық аспапты әуенге ілесе отырып, дыбысты дұрыс қайталай білу қабілетін жетілдіру; үй жануарлары жөнінде ұғымдарын кеңейту. Балалардың әнді тыңдай отырып, сипатын ажырата білу қабілетін дамыту; әннің сөздік мағынасын түсініп айта білу қабілетін қалыптастыру; музыка әуенімен музыкалық ырғақты қимылдарды бір мезгілде бастап, бір мезгілде аяқтау дағдысын жетілдіру; дыбысты есту қабілеті мен зейінін дамыту. Балаларды мәдени қарым-қатынас пен адамгершілік ережелеріне тәрбиелеу; эстетикалық талғамын, оқу қызметіне қызығушылықтары мен белсенділіктерін арттыруды пысықтау. Көркем әдебиет</p>	<p style="text-align: center;">Дене шынықтыру "Қамқоршылар тобы". Мақсат-міндеттер: балаларды допты еденге ұруға; допты жоғары лақтыруға үйрету.</p> <p style="text-align: center;">Шығармашылық іс-әрекет "Сары шымшық". (пысықтау) (сурет салу, мүсіндеу, жапсыру, құрастыру)</p> <p>Балалар қалаулары бойынша іс-әрекеттерді таңдап, орталықтарға барып жұмыс жасайды.</p> <p><i>Сурет салу іс-әрекеті</i> бойынша қоршаған заттар мен табиғат объектілерінің түстері мен реңктері туралы ұғымдарын байыту. Балалардың қылқаламмен сары шымшық бейнесін салуға үйрету; құсты салу барысында басы, денесі, қанаты, құйрығы сияқты дене бөлшектерін үйлесімділікте салу техникасына машықтау. <i>Мүсіндеу іс-әрекеті бойынша</i> құстың сипаттық ерекшеліктерін көрсете отырып, пропорциясын сақтап, құрылымдық тәсілмен бөлшектерді біріктіру арқылы құсты мүсіндеуді үйрету. Қарапайым композицияларды мүсіндеуге қызығушылығын арттыру <i>Жапсыру іс-әрекеті бойынша</i> дайын пішіндерден құстар</p>

	<p><i>Құрастыру іс-әрекеті бойынша</i> балаларды геометриялық пішіндерді пайдаланып, қағаз бетіне құстарды құрастыруға үйрету</p>	<p>ұйымдастырылған іс-әрекетінде бала денсаулығын нығайтудың дәстүрлі емес түрлерін пайдалана отырып, құстардың қимылдарын бейнебаян бойынша қайталауға үйрету. Нұрғиса Тілендиевтің «Құстар әні» тыңдату. Әннің әуенін жазған Н. Тілендиев, сөзін жазған Т. Молдағалиев. (музыка)</p>	<p>реңктермен таныстыру және ол түстерді өз бетінше жасауға ынталандыру (қажетті түсті шығару үшін бояуларды араластыру). <i>Мүсіндеу іс-әрекеті бойынша</i> ұяның мүсінделу жолдарын көрсете отырып, пропорциясын сақтап, құрылымдық тәсілмен бөлшектерді біріктіру арқылы ұяны мүсіндеуді үйрету. <i>Жапсыру іс-әрекеті бойынша</i> дайын геометриялық пішіндерден ұяны жапсыруға қажетті элементтерді тандап қағаз бетіне орналастыру дағдыларын қалыптастыру. <i>Құрастыру іс-әрекеті бойынша</i> геометриялық пішіндерді пайдалана отырып ұя құрастыру дағдыларын дамыту. Балалар сопақша тік төртбұрыштың үстіңгі жағына үшбұрышты орналастырады да, тіктөртбұрыштың ортасына дөңгелекті қояды.</p>	<p>"Бұлбұл мен тоқылдақ". Мақсат-міндеттер: балаларды "Бұлбұл мен тоқылдақ" әңгімесінің мазмұнымен таныстыру; мәтіні қысқа әңгімені бар ықыластарымен мұқият тыңдауға үйрету.</p>	<p>пішінін қию және ол заттарды қағаз бетіне орналастыру дағдыларын қалыптастыру. Ұсақ элементтерді ересектердің көмегімен желімдеу. Композицияны құрастыру кезінде заттар мен нысандардың көлемі бойынша арақатынасын ескеру. <i>Құрастыру іс-әрекеті бойынша</i> қағаздың парағын ортасынан бүктеп, шиыршықтап, көлемді пішіндерге, орамдарға, ілмекке айналдыра білу, бұрыштарын және қырларын біріктіру, желімдеу дағдыларын қалыптастыру.</p>
<p>Серуенге дайындық</p>	<p>Балаларды өз киімдерін тануға, атауға, өз шкафын таңбалауыш арқылы табуға үйрету. (мәдени-гигиеналық дағдылар)</p>				
<p>Серуен</p>	<p>Қар басуын бақылау. (қоршаған ортамен танысу, сөйлеуді дамыту, көркем әдебиет) Жұмбақ. Ұстай қалсаң еріп кетер, Әуре болма теріп бекер. (қар) Болжау. Қар түссе - күн жылынады Бақылау: балаларға қар түсуі жөнінде түсінік беру. Қыста күн бұлттанса қар жауатына туралы айту. Аспаннан жапалақтап қар жауғанын бақылау (ұлпа, ақ, жеңіл). Қар, жүн көрпе секілді, жерді қымтайды.</p>	<p>Ауа райын бақылау. (қоршаған ортамен танысу, сөйлеуді дамыту, көркем әдебиет) Жаңылтпаш. Қыс қыспаса, қыс па, Құс ұшпаса, құс па? Өлең. «Қыс» О. Иманәлиев. Көкті бұлт тұмшалап, Жер ақ тонын киеді. Шұнақ аяз шымшылап, Ақ бетіңнен сүйеді. Бақылау: балаларға жансыз табиғаттағы қыс мезгіліндегі өзгеріс туралы түсінік беру. Қимылды ойын: «Кегліні</p>	<p>Торғайларды бақылау. (қоршаған ортамен танысу, сөйлеуді дамыту, көркем әдебиет) Мақсат-міндеттер: қыстап қалатын құстар жайлы білімдерін толықтыру; қыс мезгіліндегі құстардың мінез-құлықтарындағы өзгешеліктер туралы түсініктерін қалыптастыру; құстарға қамқор болуға тәрбиелеу. Қимыл-қозғалыс ойыны. «Нысанаға тигіз». (дене шынықтыру) Мақсат-міндеттер: ұшып бара жатқан заттың бағытын бақылау,</p>	<p>Қар үстіндегі іздерді бақылау. (қоршаған ортамен танысу, сөйлеуді дамыту, көркем әдебиет) Мақсат-міндеттер: балаларды қар үстіндегі адамдардың, жануарлардың, құстардың ізін айырып, білуге үйрету. Балаларды байқағыштық, ойлау қасиеттерін қалыптастырып, толықтыра түсу. Қар үстіндегі іздерге назар аударып, оны анықтай білуге көңіл қою. Ауа райының қай кезінде іздер</p>	<p>Қар (ұлпаларының) ұшқындарына бақылау жүргізу. (қоршаған ортамен танысу, сөйлеуді дамыту, көркем әдебиет) Мақсат-міндеттер: балаларды қар ұшқындарының қалай пайда болатынын, олардың құрлысымен таныстыру, сонымен бірге балаларды байқағыштыққа тәрбиелеу. Балаларға қар ұлпасын қағып алып, зейін қойып, анықтауды ұсыну. Қар ұшқыны алты қанаттан тұрады, олар бір-біріне өте ұқсас келеді.</p>

	<p>Қимылды ойын. «Қармен ойнау». (дене шынықтыру) Балаларды қармен ойнауға үйрету. Нысанаға қарды атуға жаттықтыру. Ойын ережесін орындауға дағдыландыру. Еңбек: күректі қолдануды үйрету, ауланы қардан тазарту. Қоғамдық жұмыс уақытында бір-біріне кедергі келтірмеу. Қиыншылықтарды жеңе білу. Өз бетімен ойындар. (дене шынықтыру) Тыныш, қуанышты жағдайды қолдауға және ұйымдастыруға талаптандыру; дербестілігін және бастамашылдығын көтермелеу.</p>	<p>құлат. (дене шынықтыру) Кегліні құлата отырып, клюшканың көмегімен нысанаға шайбаны лақтыра білуді бекіту. Белсенділікке тәрбиелеу. Еңбек. (еңбек іс-әрекеті) Демалыс орнын қардан тазарту. Өзінің іс-әрекетін жолдастарының іс-әрекетімен келістіру, ұжымда тапсырманы өз бетінше орындауға үйрету. Еңбекті ынтамен істеуге тәрбиелеу. Өз бетімен ойындар. Әр балаға өзін қызықтыратын іспен айналысуға мүмкіндік беру.</p>	<p>қозғалыстың дұрыс орындалуын есептей білу. Еңбек. Топтың ойын ауласын қоқыстардан тазарту. Мақсат-міндеттер: балаларды еңбекке баулу. Өз бетімен ойындар. Әр балаға өзін қызықтыратын іспен айналысуға мүмкіндік беру.</p>	<p>жақсы көрінеді? Көркем сөз: Ақ киімді денелі, ақ сақалды, Соқыр, мылқау танымас тірі жанды, Үсті-басы ақ қырау түсі суық, Басқан жері сықырлап келіп қалды. (Абай) Еңбек: құстар үшін жемсалғыш жасап, оны ағашқа іліп қою, жем салу. (еңбек іс-әрекеті) Мақсат-міндеттер: қыстайтын құстарға, хайуанаттарға қамқоршы болуға тәрбиелеу. Қимылды ойын: «Ақ қоян». (дене шынықтыру) Мақсат-міндеттер: балаларды ептілікке баулу. Жеке жұмыс: бір құстың лабиринттен шығу жолы туралы ертегіні ойластыру. Мақал. Жем берсең құсқа қыста, сауабы тиер оның жазда.</p>	<p>Қар ұшқыны жаңбыр сияқты, бұлтта жаратылады. Су буы өте жоғары көтеріледі: сол жоғарыда ауаның температурасы өте төмен болғандықтан, сол су буларынан кішкентай ғана мұз қиыршықтары пайда болады. Алты қырлы мұз түйіршіктері өсіп кішкентай жұлдызшаларға айналады, сөйтіп қар ұшқындары жерге түседі. Көркем сөз. Жазда көлге мұз қатты, Табанымды мұздатты. Мұз ойылып кетті тез, Күліп едік, біз қатты. Қимылды ойын. «Ортаға түспек». (дене шынықтыру) Мақсат-міндеттер: тез жүгіруге, секіруге, ептілікке үйрету. Еңбек: қар атжалдарын жасауға балаларды үйрету. (еңбек іс-әрекеті) Жеке жұмыс: шаңғыда жүре білуге машықтану. Мақал. Қар көп болса, астық көп болады. Жұмбақ. Қолы жоқ, сурет салады Тісі жоқ, тістеп алады. (Аяз)</p>
Серуеннен оралу	Балаларды киімдерін жүйелі шешінуге дағдыландыру, шкаф сөрелеріне киімдерін жинау, қолдарын жуу. (мәдени-гигиеналық дағдылар, дербес әрекет)				
Түскі ас	<p>Гигиеналық дағдылар Мақсат-міндеттер: балалардың киіну, аяқ киімді дұрыс кие білу, өзіне-өзі қызмет ету дағдыларын дамыту. Көркем сөз Нан қоқымын шашпаңдар, Жерде жатса баспаңдар. Теріп алып қастерлеп, Торғайларға тастаңдар. (мәдени-гигиеналық дағдылар, көркем сөз)</p>				
Күндізгі ұйқы	«Қорыққанға қос көрінеді» ертегісін оқып беріп, балаларды ұйықтату.				
Бірте-бірте тұрғызу,	Біртіндеп ұйқыдан тұрғызу (музыка ақырын ойнайды). Ұйқыдан кейін бірден төсекте жаттығу жасау; жатқан күйінде, төсектен тұрмай, көрпенің астында балалар жалпы дамыту жаттығуларының аз мөлшерін				

сауықтыру шаралары	орындайды; (гимнастика, 2-3 минут төсекте, балалардың ұйқыдан біртіндеп ояу күйіне өтуіне бағытталған. Оянған балалармен жүргізген дұрыс, қалғаны оянған кезде қосылады) Жалпақ табанды болдырмау үшін денсаулық жолымен жүру. (мәдени-гигиеналық дағдылар, дене шынықтыру)				
Бесін ас	Таза және ұқыпты тамақтану. Тамақтану мәдениетін қалыптастыру. Асты тауысып жеуге үйрету. (мәдени-гигиеналық дағдылар)				
<p>Балалардың дербес әрекеті (баяу қимылды ойындар, үстел үсті ойындары, бейнелеу әрекеті, кітаптар қарау және тағы басқа әрекеттер)</p>	<p>Сөйлеуді дамыту "Құстарға жемшашар" тақпағын жаттау. Мақсат-міндеттер: балалардың "тақпақ" ұғымын жетілдіру, қыстайтын құстар туралы көркем сөз үлгісімен таныстырып, құстарға қыста қамқорлық жасау жөнінде білімдер жиынтығын тиянақтау.</p> <p>Дамытушы ойын. "Суретшінің қатесін тап". Мақсат-міндеттері. Балалардың ұғымында заттар, жан-жануарлар, құбылыстар жайлы түсініктерін пысықтау; табиғатына сәйкес емес белгілерді байқап, құрылымында немесе сипатында не дұрыс еместігін атауға жаттықтыру; қоршаған әлем заңдылықтарына қызығушылықтарын арттыру, зияткерлікке тәрбиелеу. Құралдар. Сыртқы сипатында, құрылымында сәйкессіздіктері бар объектілер мен құбылыстар салынған суреттер. Балалардың жауаптары мынадай болуы мүмкін: "Қасқырдың жүні жасыл емес, сұр болады", "Қоянның құлағы тышқанның құлағындай кішкентай емес, ұзын болады", "Күндіз аспанда жұлдыздар көрінбейді", "Бұлақ төменнен жоғары қарай емес, жоғарыдан төмен ағады", "Бәйшешек күзде емес, көктемде шығады", "Аққала көктемде аулада тұра алмайды, еріп кетеді", "Ит ағаштағы ұяда емес,</p>	<p>Шығармашылық іс-әрекет "Сары шымшық". (сурет салу, мүсіндеу, жапсыру, құрастыру) Балалар қалаулары бойынша іс-әрекеттерді таңдап, орталықтарға барып жұмыс жасайды. <i>Сурет салу іс-әрекеті</i> бойынша қоршаған заттар мен табиғат объектілерінің түстері мен реңктері туралы ұғымдарын байыту. Балалардың қылқаламмен сары шымшық бейнесін салуға үйрету; құсты салу барысында басы, денесі, қанаты, құйрығы сияқты дене бөлшектерін үйлесімділікте салу техникасына машықтау. <i>Мүсіндеу іс-әрекеті бойынша</i> құстың сипаттық ерекшеліктерін көрсете отырып, пропорциясын сақтап, құрылымдық тәсілмен бөлшектерді біріктіру арқылы құсты мүсіндеуді үйрету. Қарапайым композицияларды мүсіндеуге қызығушылығын арттыру <i>Жапсыру іс-әрекеті бойынша</i> дайын пішіндерден құстар пішінін қию және ол заттарды қағаз бетіне орналастыру дағдыларын қалыптастыру. Ұсақ элементтерді ересектердің көмегімен желімдеу.</p>	<p>Математика негіздері "Дорбадағы құмалақтар" Мақсат-міндеттер: балалардың заттарды тура және кері санау туралы ұғымдарын қалыптастыру, көзбен көрмей-ақ бірден беске дейін санау амалы туралы, екі заттардың сандарын тең ету амалдары туралы білімдерін тиянақтау.</p> <p>Сюжетті-рөлдік ойын "Экологтар". Мақсат-міндеттер: эколог жұмысы жайлы түсінік беру. Әлеуметтік шығармашылыққа жағдай туғызу және мадақтау, ойын желісіне сәйкес топшаларға бөліну біліктіліктерін, сөйлеу дағдысын қалыптастыру. Балалардың эколог жұмысының адамгершілік бағыты оның табиғатты сақтауға ықпалы, әлеуметтік маңыздылығы жайлы ұғымдарын кеңейту. Ойын барысы: Тәрбиеші ойын алдында балалармен бірге плакаттар, экологтың жұмысы жайлы кітапшаларды қарастырады, "Қызыл кітап" жайлы білімдерін бекіту, эколог-маманының қызметінің маңызы неде екені жайлы талқылаған жөн. Балалар рөлдерді өздері бөледі, нысанды таңдайды, жергілікті жердің жоспарларымен, картамен жұмысты ұйымдастырады; экологиялық паспорттарды зерттейді; экологиялық жағдайды зерттейді</p>	<p>Вариативті компонент Қызықты математика Кел, салыстырайық! балаларда заттардың қасиеттері-пішіні, шамасы туралы түсінік қалыптастыру; заттарды биіктігі, ұзындығы, ені, қалыңдығы бойынша салыстырып, олардың арасындағы айырмашылықты түсіндіруге үйрету; шамасын көз мөлшермен анықтауға, ұзындығы, ені, биіктігі әртүрлі көрсеткіштері өсе беретін тәртіппен орналастыруға жаттықтыру; геометриялық пішіндер туралы білімдерін пысықтау. Шығармашылық іс-әрекет «Үй құстары» (тауық) (сурет салу, мүсіндеу, жапсыру, құрастыру) Мақсат-міндеттер: үй құстар туралы түсініктерін кеңейту, адам құстарға қалай қамқорлық жасай алатынын түсіндіру. <i>Сурет салу іс-әрекеті</i> бойынша балалардың қылқаламмен құстар бейнесін салуға үйрету; тауықты салу барысында басы, денесі, қанаты, құйрығы сияқты дене бөлшектерін үйлесімділікте салу техникасына машықтау. <i>Мүсіндеу іс-әрекеті бойынша</i></p>	<p>Қоршаған ортамен танысу "Аялайық құстарды". Мақсат-міндеттер: балалардың құстардың қысқы тіршілігі туралы түсініктерін кеңейту; қыстайтын құстар тіршілігі жайлы балалардың ой-өрісін дамытып, сөздік қорын молайту. Қарым-қатынас барысында балаларды қойылған сұрақтардың сипатына сәйкес хабарлы, лепті, бұйрықты сөйлемдермен жауап беруге, өзі мен құрдастарының жауабындағы қателіктерді және жауаптың дұрыстығын ажырата білуге және дұрыс жауабын ұсынуға, бір-біріне неге, не үшін деген зерттеу сипатындағы сұрақтарды қоюға, бір-бірімен еркін диалог құруға, еркін талқылауға мүмкіндік беру. (қазақ тілі) Дамытушы жаттығу. «Құсты өз ұясына орналастыр». (математика негіздері, музыка) Жаттығу алаңда өткізіледі. Жаттығуға құлаққа жағымды, ырғағы орташа, дыбысы бәсең әуенжазбасы қосылады. Балалардың алдындағы панноға тіктөртбұрышты пішіннің сұлбасы қойылады. Оның ішіне көлемі әртүрлі бірнеше геометриялық пішінді, ойықты дақтар</p>

	<p>ауладағы ағаш үйшікте тұрады", "Жазда өзенге мұз қатпайды, өйткені жазда күн ыстық", "Түлкінің құйрығы қоянның қысқа құйрығы сияқты емес, қалың, сарғыш болады" және тағы басқа.</p> <p>(қоршаған ортамен танысу, сөйлеуді дамыту)</p> <p>Үстел басында орындалатын «Құстарға бұршақтар» зерттеу жаттығуы.</p> <p>(математика негіздері)</p> <p>Жаттығуды ұйымдастырғанда түсі мөлдір емес целофаннан тігілген дорбалар ұсынылады. Дорбалардың ішіне саны бірден беске дейінгі бұршақ салынған. Дорбалардың пішіні цилиндр тәрізді. Дорбаның ішіндегі бұршақтар ішінде еркін домалап жатады. Санауға бес шымшықтың кескіні және беске дейінгі сандар жинағы қажет болады. Бұршақ санын және құстарды тізу үшін бір жолақты математикалық панно дайындалады. Әр балаға құралдардың үлестірімелі пішіндері қажет болады.</p>	<p>Композицияны құрастыру кезінде заттар мен нысандардың көлемі бойынша арақатынасын ескеру.</p> <p><i>Құрастыру іс-әрекеті бойынша</i> қағаздың парағын ортасынан бүктеп, шиыршықтап, көлемді пішіндерге, орамдарға, ілмекке айналдыра білу, бұрыштарын және қырларын біріктіру, желімдеу дағдыларын қалыптастыру.</p> <p>Сюжетті-рөлдік ойын.</p> <p>"Үй құрастыру".</p> <p>Мақсат-міндеттер: балалардың құрылыс нысандарын тұрғызуға қатысатын мамандар жайлы білімдерін кеңейту, бекіту; еңбексүйгіштікке, жауапкершілікке тәрбиелеу. Керекті құрал-жабдықтар. Құрылыс материалдары, қағаз беттері, кара қарындаштар, сызбалар, ойыншық жүк тасымалдаушылар, құрылысқа керек ойыншық саймандар (балға, бұрауыш, кемпірауыз, т. б). келісім.</p> <p>(қоршаған ортамен танысу, сөйлеуді дамыту)</p>	<p>(судың, ауаның, топырақтың сынамасы); экологиялық жағдайды қалыптастыру бойынша жұмыс жүргізеді; фотоға түсумен айналысу. Ойын соңында тәрбиеші балалармен бірге қорытынды жасауы мүмкін: адам табиғат алдындағы жауапкершілікті сезіну керек.</p> <p>(қоршаған ортамен танысу, көркем әдебиет)</p>	<p>тауықтың сипаттық ерекшеліктерін көрсете отырып, пропорциясын сақтап, құрылымдық тәсілмен бөлшектерді біріктіру арқылы құсты мүсіндеуді үйрету.</p> <p><i>Жасыру іс-әрекеті бойынша</i> дайын пішіндерден тауықтың пішінін қию және ол заттарды қағаз бетіне орналастыру дағдыларын қалыптастыру.</p> <p><i>Құрастыру іс-әрекеті бойынша</i> балаларды геометриялық пішіндерді пайдаланып, қағаз бетіне тауықты құрастыру</p> <p>Сюжетті-рөлдік ойын.</p> <p>"Цирк".</p> <p>Мақсат-міндеттері. Балалардың түсінігінде циркте қызмет ететін өнерпаздар (сайқымазақ, гимнаст, сикыршы, жонглер, жануарларды жаттықтырушы) жөнінде ұғымдарды қалыптастыру; цирк өнерпаздарының жұмысын түсіндіру; еңбекқорлыққа, төзімділікке, сыпайылыққа, саламатты өмір салтына тәрбиелеу.</p> <p>Құралдар. Циркте қызмет ететін артистерге қажет ойыншық құралдар, модельдер (доптар, ойыншық жануарлар, бас киімдер, таяқшалар, спорттық киім үлгілері, гимнастикалық ұршық, костюмдер).</p> <p>(қоршаған ортамен танысу, сөйлеуді дамыту)</p>	<p>салынған жемшашардың бейнесі жапсырылады. Үстелде қыстайтын әртүрлі құстардың үлкен және кішкентай кескіндері араласып жатады. Әрбір құстың сұлбасы белгілі геометриялық пішінге сәйкес болады.</p> <p>Сюжетті-рөлдік ойын.</p> <p>"Хайуанаттар бағы".</p> <p>Мақсат-міндеттер: балалардың хайуанаттар бағы, қамқорлыққа алынған аңдар, ветеринар дәрігері, орнитолог (құстар бойынша маман) жайлы түсініктерін бекіту; хайуанаттар бағында мамандардың қандай рөл ойнайтынын анықтау; еңбексүйгіштікке, жан-жануарларға қамқорлық танытуға тәрбиелеу. Барысы. Тәрбиеші ойын алдында балалармен бірге хайуанаттар бағы жайлы суреттер қарастырады, әлемде қорғауға алынған аңдар туралы бейнеролик көрсетеді. Ветеринар дәрігері, орнитолог (құстар бойынша маман), зоолог (жан-жануарлар бойынша маман) сияқты мамандардың қызметінің маңыздылығын талқылау қажет.</p> <p>Балалар хайуанаттар бағында жұмыс жасайтын қызметкерлерді өздері таңдайды. Кейіпкерлер өздеріне керек киім үлгілері мен құралдарды алып, орындарына барады. Қалған балалар қолдарына ойыншық аңдар мен құстарды алады да, белгіленген орынға отырғызып, қозғалтып, қимылға келтіреді. Мамандар аңдар мен құстардың</p>
--	--	---	---	---	--

					орнын қарап, өз көмектерін көрсетеді. Соңында тәрбиеші балалармен бірге қорытынды жасайды: сиреп бара жатқан аңдар үшін жауапкершілікті адам сезіну, тірі табиғат тіршілігінің заңдылығын бұзбау, қамқорлық таныту және олардың тіршілігі үшін қолайлы жағдай туғызу керектігі жайлы айту. (сөйлеуді дамыту, қоршаған ортамен танысу, математика негіздері, қазақ тілі)
Балалармен жеке жұмыс	«Табиғат құбылыстары» дидактикалық ойыны. Мақсат-міндеттер. Балалардың табиғат құбылыстары жөнінде түсініктерін нығайту. Шарты. Педагогтің ауызша сипаттамасы бойынша суреттер тізбегінің арасынан сәйкес келетін табиғат құбылысының суретін табу.	Жеке жұмыс. Қыс келгенде, торғайым, Үй алдына қон дәйім. Ойна, жүгір, желкілде, Тисем саған оңбаймын. Мақсат-міндеттер: тақпақты жаттата отырып, балалардың сөздік қорларының белсенділігін арттыру, тіл мәдениетін жетілдіру. (көркем әдебиет)	Қағаз бетінде бағдарлай білуді, апта күндерін, жыл мезгілдерін ретімен атау. (сөйлеуді дамыту) "Жағдаятты шешу: ""Егер сен, құстың ұясын бұзып жатқандарды көрсен не істейсің?"". Мақсат-міндеттер: логикалық ойлау қабілетін, табиғатты аялау сезімдерін дамыту." (қоршаған ортамен танысу)	"Бұл ұяда не тұрады?" үстел үсті ойыны. Мақсат-міндеттер: балалардың есте сақтау қабілеттерін дамыту, сөздік қорларын молайту. Барысы. Тәрбиеші ұядағы құстардың суреттерін көрсетеді. Балалар оларды атайды, құстарға сипаттама береді. (сөйлеуді дамыту, қоршаған ортамен танысу)	Дидактикалық ойын. «Бұл қай кезде болады?» Мақсат-міндеттер: жылдың төрт мезгілін бір-бірінен ажырата алу қабілеттерін дамыту. Шарты: тақтаға төрт мезгілдің суретін іледі. Әр мезгілге байланысты әңгіме құрастырып айтады, қай жыл мезгілі екендігін жасырады. Қалған балалар қай жыл мезгілі екенін тауып айтады.
Серуенге дайындық	Мақсат-міндеттер: - киімді дұрыс бүктеп салуға, ілуге, аяқ-киімді түзу қоюға машықтандыру; - өз бетінше жылдам және дұрыс ретпен киіне (шешіне) білуді дағдыландыру; - шкафқа ілінген, қойылған бас киім, киім, аяқ-киім сияқты заттарды өз орындарын біліп, тәртіпті сақтауды ұстануға тәрбиелеу; - ауа райына сай киінгенін қадағалай білуге, киімді, аяқ-киімді таза ұстауға баулу; - көмек көрсете білуге, алғыс айтуға тәрбиелеу. (дербес әрекет)				
Серуен	Түскі серуендегі бақылауды жалғастыру. (қоршаған ортамен танысу, сөйлеуді дамыту, көркем әдебиет)				
Серуеннен оралу	Балаларды киімдерін жүйелі шешінуге дағдыландыру, шкаф сөрелеріне киімдерін орналастыру, қолдарын жуу. (мәдени-гигиеналық дағдылар)				
Балалардың үйге қайтуы (ата-аналарға кеңес)	«Достарымыздың арасында өзімізді қалай ұстау керекпіз?» тақырыбында әңгіме жүргізу.	«Бала қауіпсіздігі басты назарда» ата-аналармен кеңестер жүргізу.	«Өзіңіздің балалық шағыңыз туралы балаңызға айтасыз ба?»	«Балаңыздың денсаулығына қалай көңіл бөлесіз?» сауалнама.	Ата-аналар жиналысы. Тақырып: «Бала тәрбиесіндегі ата-аналардың рөлі».

Әдіскер:  С.Н.Байболова

ТӘРБИЕЛЕУ-БІЛІМ БЕРУ ПРОЦЕСІНІҢ ЦИКЛОГРАММАСЫ

Білім беру ұйымы (балабақша/ шағын орталық, мектепалды сыныбы)	<i>Түркістан облысының адами әлеуетті дамыту басқармасының Кентау қалалық адами әлеуетті дамыту бөлімінің «Әлия» бөбекжай-балабақшасы</i>				
Топ/сынып	Ересек топ				
Тобы, топтың реттік саны, атауы	«Қызғалдақ»				
Балалардың жасы	4 жастағы балалар				
Педагогтің аты-жөні	<i>Ыдырысова А, Гельмадинова Н</i>				
Жоспардың құрылу кезеңі (апта күндерін, айды, жылды көрсету)	30.01-03.02.2023ж.				
Апта күндері	<i>Дүйсенбі</i>	<i>Сейсенбі</i>	<i>Сәрсенбі</i>	<i>Бейсенбі</i>	<i>Жұма</i>
Күн тәртібі					
Балаларды қабылдау	Таңғы сүзгі: балалардың терісін, дене қызуын, сыртқы келбетін тексеру. Балаларды жақсы көңіл күймен қарсы алу және оларға қолайлы жағдай жасау. Баланың көңіл күйін, оның жеке пікірін, қызығушылығын анықтау. (сөйлеуді дамыту)				
Ата-аналармен әңгімелесу, кеңес беру	Ата-аналармен балалардың жеке басының гигиенасы туралы әңгімелесу.				
Балалардың дербес әрекеті (баяу қимылды ойындар, үстел үсті ойындары, бейнелеу әрекеті, кітаптар қарау және тағы басқа әрекеттер)	"Бөлме өсімдіктерін суғару". Мақсат-міндеттер: балалардың өсімдіктердің жарық пен ылғалға деген қажеттіліктері туралы білімдерін кеңейту, ылғады сүйетін және құрғақшылыққа төзімді, фотофильді, көлеңкеге төзімді өсімдіктерді жапырақтардан қалай тануға болатындығын үйрету. Су және өсімдіктермен жұмыс кезінде дәлдікті, өз іс-әрекеттеріне сенімділікті, еңбек дағдыларын дамыту. Қоршаған табиғатқа ұқыпты қарауға, оған қамқорлық жасауға тәрбиелеу. (еңбек дағдылары)	"Жабық өсімдіктерді бүріккіш пистолеттен сумен бүрку". Мақсат-міндеттер: жаңа еңбек дағдыларын үйрету; балалардың жапырақтарға ылғал қажет деген түсінігін бекіту; өсімдіктерге ұқыпты қарауды тәрбиелеу. Балаларға өсімдіктерді суару қажеттілігін өз бетінше анықтауға үйрету (топырақтың түсі мен күйіне, өсімдіктің пайда болуына байланысты), суару техникасын еске түсіру. (еңбек дағдылары)	"Кір сүлгілерді ауыстыру". Мақсат-міндеттер: еңбекке деген тұрақты қызығушылықты сақтау, тапсырманы мұқият орындауға ұмтылу. Сүлгіні жеке ұяшыққа іліп қоюды үйрету. (еңбек дағдылары)	"Төсектерді төсеуде күтушіге көмек көрсету" Мақсат-міндеттер: балаларды өз төсек-орындарын ажыратуға үйрету; ересектерге қол жетімді көмек көрсетуге деген ынтаны тәрбиелеу; жұмысқа деген ұмтылысты, тапсырылған іс үшін жауапкершілік сезімін тәрбиелеу. (еңбек дағдылары)	"Бөлме өсімдіктерін суғару". Мақсат-міндеттер: балаларды өсімдіктердің жарық пен ылғалға деген қажеттіліктері туралы білімдерін кеңейту, ылғалды сүйетін және құрғақшылыққа төзімді, фотофильді, көлеңкеге төзімді өсімдіктерді жапырақтардан қалай тануға болатындығын үйрету. Су және өсімдіктермен жұмыс кезінде дәлдікті, өз іс-әрекеттеріне сенімділікті, еңбек дағдыларын дамыту. Қоршаған табиғатқа ұқыпты қарауға, оған қамқорлық жасауға тәрбиелеу. (еңбек дағдылары)
Тіл ұстарту жаттығулары. (сөйлеуді дамыту, қазақ тілі) Мақсат-міндеттер.	Баланың сөздік қорын айналасындағы өзін қоршаған ортадан тыс заттар мен	"Қыста қандай жануарлар ұйықтайды?" дидактикалық ойыны.	Балаларды геометриялық фигураларды (дөңгелек, үшбұрыш, төртбұрыш) танып,		

	<p>Артикуляциялық аппаратты жетілдіру. ра-ра-ра-ара ор-ор-ор-тор ро-ро-ро-рома ру-ру-ру-кару ар-ар-ар-қар ур-ур-ур-ура</p> <p>Р- дыбысын буында, сөзде қайталаймыз: Ра-ра-ра- қозыға жақсы қара. Ры-ры-ры- жинап алдым тары. Ар-ар-ар- далада қалың қар. Ыр-ыр-ыр- жаттап алдым жыр. Ра-ра-ра- Айжан шашыңды тара. Ыр-ыр-ыр- ырылдайды қасқыр. Ра-ра-ра- бал жинайды ара. Мір-мір-мір-қап- қара көмір. Тоқылдақ ағашты қалай тоқылдатады? Тр-тр-тр. Мысық қалай дыбыстайды? Мр-мр-мр. Қарға қалай қарқылдайды? Қаррр-қаррр-қаррр.</p>	<p>құбылыстардың атауларымен кеңейту, аталған заттардың қолданылу аясы туралы балалармен талқылау. (сөйлеуді дамыту, қазақ тілі)</p> <p>Р. Тышқанбаевтың «Қыс» өлеңін оқу. (көркем әдебиет)</p> <p>Педагог өлең оқи бастайды: Шыннан сырғып түсті де, Келді етекке қыс, міне. Ақ қарлар ақ көбелек, Қонды үйлердің үстіне. Боран соғып бірде өкпек, Үйге айдады «кір» деп тек. Мұз көрпеге оранды, Сулар тоңып дірдектеп. Аулаға қар үйгізді, Бетті аязға сүйгізді. Тоңбасын деп теректер, Қырау ішік кигізді.</p> <p>Бояу беттеріндегі суреттерді бояу. Мақсат-міндеттер: балалардың қуанышты эмоцияларын ояту. (сурет салу)</p>	<p>Мақсат-міндеттер: балалардың қыстайтын аңдар арасынан ұйқыға бататындарды ажыратып, аңдардың қысқы тіршілігі жөніндегі білімдерін пысықтау.</p> <p>Шарты: аңдардың суреттеріне қарап арасынан қысқы ұйқыға бататындардың суреттерін бөліп алу. Таңдауларының себебін түсіндіру. (қоршаған ортамен танысу, сөйлеуді дамыту)</p>	<p>атай білуге үйрету, геометриялық пішіндерді көру және сипап сезу арқылы зерттеу, сөйлеуде сын есімдерді қолданып, салыстыру нәтижелерін атау (ұзындау-қысқалау, кеңдеу-тарлау, жоғары-төмен, қалың-жұқа немесе ұзындығы, ені, биіктігі, қалыңдығы бойынша тең). (математика негіздері)</p>	
<p>Таңертеңгі жаттығу</p>	<p>Жалпы дамыту жаттығулары (гимнастикалық таяқшалармен)</p> <p>Бастапқы қалып: негізгі тұрыс, таяқшаны қолмен ұстау.</p> <p>1-таяқшаны алға созу;</p> <p>2-оң қолды төмен түсіріп, сол қолдағы таяқшаны тігінен ұстап, жоғары көтеру;</p> <p>3-таяқшаны алдыға созып ұстау;</p> <p>4-сол қолды төмен түсіріп, таяқшаны оң қолға ауыстырып, таяқшаны жоғары көтеру;</p> <p>5-таяқшаны алдыға созып ұстау;</p> <p>6-бастапқы қалыпқа келу.</p> <p>Бастапқы қалып: аяқтың арасын ашып тұру, екі қолды шынтақтан бүгіп, таяқшаны кеуде тұста ұстау.</p> <p>1-2-алға иілу, еденге қолды тигізу;</p> <p>3-4- бастапқы қалыпқа оралу.</p> <p>Бастапқы қалып: негізгі тұрыс, таяқша еденде жатады.</p> <p>1-оң аяқпен таяқшаны аттап, алға бір адым жасау;</p> <p>2-сол аяқты оның қасына алып келу;</p> <p>3-оң аяқпен таяқшаны аттап, артқа бір адым жасау;</p> <p>4-сол аяқпен артқа бір адым жасау.</p> <p>Бастапқы қалып: тізерлеп тұру, таяқшаның екі шетінен ұстап, жауырынға қойып тұру.</p> <p>1- таяқшаны жоғары көтеру;</p>				

	2-оңға иілу; 3-түзу тұрып, таяқшаны жоғары көтеру; 4-бастапқы қалып. Дәл солай сол жақпен орындалады. (дене шынықтыру)				
Таңғы ас	Мәдени-гигиеналық дағдылар. Балаларды ұқыптылыққа, тазалыққа, өзінің сыртқы келбетін қадағалауды әдетке айналдыруға баулу. Тамақтанар алдында, дәретханаға барғаннан кейін, ластанған кезде қолды өз бетінше сабынмен жууға, тісін тазалауға үйрету. Тарақты, қол орамалды пайдалана білуді бекіту. Тамақтану әдебін сақтау. Тамақты асықпай шайнау, асхана құралдарын (қасық, шанышқы), майлықты дұрыс қолдану, тамақтанып болғаннан кейін ауызды шаю. Шолпан Оразбаева "Су". Тазалықта досындай Су дегенім осындай. Таза жүрсек әрдайым, Жақсы болар жағдайың. (мәдени-гигиеналық дағдылар, көркем сөз)				
Ұйымдастырылған іс-әрекетке дайындық	Математикалық ойын «Геометриялық фигуралар» Мақсат-міндеттер: Балаларды геометриялық фигураларды (дөңгелек, үшбұрыш, төртбұрыш) танып, атай білуге үйрету, геометриялық пішіндерді көру және сипап сезу арқылы зерттеу, сөйлеуде сын есімдерді қолданып, салыстыру нәтижелерін атау (ұзындау-қысқалау, кеңдеу-тарлау, жоғары-төмен, қалың-жұқа немесе ұзындығы, ені, биіктігі, қалыңдығы бойынша тең).	«Амансың ба, алтын күн!» Амансың ба, алтын күн! Амансың ба, атқан таң! Амансың ба, Жер - Ана! Амансың ба, достарым! Жарты шеңбер құрып отырып, барлығы бірге айтады және бірігіп жасайды. (сөйлеуді дамыту)	«Табиғатпен үндестік» Шөліркемей гүл тұрсын! Жерім жайнап құлпырсын! Нұрын сыйлап біздерге Көкте мәңгі гүл тұрсын! Нұр сыйлаған күн ыстық Ыстық бізге кең өлке Ыстық бізге тыныштық! Шеңбер құрып, барлығы бірге қайталайды. (сөйлеуді дамыту)	Достар бері, келіндер, Қолдарыңды беріндер. Шаттық толы шеңберге, Қуанышпен еніңдер. (Г.Абдрахманов) Шеңберде қол ұстасып тұрып өлең жолдарын бірге айтады. Тақырыпқа байланысты жұмбақтар жасыру. (сөйлеуді дамыту, қазақ тілі)	«Мозаика». Мақсат-міндеттер: балаларға әртүрлі заттар, геометриялық пішіндер құрастыруды үйрету, түстерімен таныстыру, балалардың ой-қиялын дамыту, еңбексүйгіштікке тәрбиелеу. Ойын атрибуттары: мозаика ойыншықтары. Ойынның барысы: Тәрбиеші мозаика бейнеленген көрнекіліктерді (ойыншықты) көрсетіп, оның мозаика деп аталатынын, одан геометриялық пішіндер, заттар құрастыруға болатынын айтады. Балаларға өрнектердің түсінің үйлесімділігіне көңіл бөліп, заттардың пішініне сәйкес орналастыра білуге бағыт беріледі. (математика негіздері, құрастыру, қоршаған ортамен танысу)
Білім беру ұйымының кестесі бойынша ұйымдастырылған іс-әрекет	Музыка "Мысығым". Мақсат-міндеттер: балалардың мысық туралы әннің сипаты мен әннің сөздік мағынасын түсініп айта білу қабілетін қалыптастыру; музыка әуенімен ырғақтық	Қазақ тілі "Жиһаздар. Балықты бақылау." Мақсат-міндеттер. Жиһаз түрлері, қолданысы, адам өміріндегі орны туралы түсініктерін нақтылау; «жайлылық» сөзінің мағынасын түсіндіру.	Дене шынықтыру "Доппен жаттығулар түрлері". Мақсат-міндеттер: балаларды табанның ішкі жағымен жүруге; тізені жоғары көтеріп жүгіруге; көлбеу орындықта төрттағандап еңбектеуге үйрету.	Музыка "Мысықтың жасырған құпиялары". Мақсат-міндеттер: балалардың мысық туралы әннің сипаты мен әннің сөздік мағынасын түсініп айта білу қабілетін қалыптастыру; музыка	Дене шынықтыру "Доппен ойындар". Мақсат-міндеттер: балаларды сапқа тұру, сап құрылымын өзгертіп қайта тұруға; допты екі қолымен басынан асыра лақтыруға үйрету.

	<p>қимылдарды топпен бір мезгілде бастап, бір мезгілде аяқтау дағдысына жаттықтыру.</p> <p>Көркем әдебиет "Бақша ағаштары".</p> <p>Мақсат-міндеттер: балаларды "Бақша ағаштары" әңгімесімен таныстыра отырып, оларды көркем шығармашылыққа баулу; әңгімедегі ағаштардың қимылдары мен сөздерін қайталап айтуға жаттықтыру.</p> <p><i>Ұйымдастырылған іс-әрекет бойынша шығармашылық жұмыс.</i></p> <p>«Орманшы атайдың үйі» балалар өз қалаулары бойынша іс-әрекеттерді таңдап, жұмыс жасайды. (сурет салу, мүсіндеу, жапсыру, құрастыру)</p> <p><i>Сурет салу іс-әрекеті</i> бойынша ормандағы орманшы атайдың ағаштан салынған үйін, ағаштардың суретін салуға қызығушылықтарын арттыру. Қоңыр, қызғылт сары, ашық жасыл реңктермен таныстыру және ол түстерді өз бетінше жасауға ынталандыру (қажетті түсті шығару үшін бояуларды араластыру).</p> <p><i>Мүсіндеу іс-әрекеті бойынша</i> балалардың көлемді пішіндер мен қарапайым композицияларды мүсіндеуге қызығушылығын арттыру.</p> <p><i>Жапсыру іс-әрекеті бойынша</i> дайын пішіндерден үйдің бейнесін құрастыру және ол заттарды қағаз бетіне</p>	<p>Балаларға әңгімені зейін қойып тыңдауды, мәтіннен таныс сөздерді тауып айтууды үйрету. Еске сақтау, логикалық ойлау қабілеттерін, сөйлеу тілдерін дамыту; айналасындағы заттарға қызығушылықтарын арттыру. Көру және тәжірибені қортындылау арқылы заттарды сәйкестендіру, жіктеу барысында (киімдер мен ыдыстар) логикалық шешім табуға үйрету; ұйымшылдыққа, зейінділікке, үлкендер мен жақындарына деген құрмет сезімдерін тәрбиелеу.</p> <p>Дене шынықтыру "Допты екі қолымен лақтыру".</p> <p>Мақсат-міндеттер: балаларды сапта бірінің артынан бірі арақашықтықты сақтап, бағытты өзгертіп жүру және жүгіруге дағдыландыру; педагогтің белгі беруі бойынша 1,5 мин қалыпты жағдайда жүгіруге үйрету.</p> <p>Музыкалық аспаптармен ойындар.</p> <p>Мақсат-міндеттер. Балаларды мәнерлеп ән айтуға үйрету, әнді созып, қимылдармен үйлестіріп айтууды қалыптастыру (ре-си бірінші октава шегінде). Би қимылдарын, ойындағы музыкалық қимылдарды орындауға қызығушылық тудыру, марш сипатын ырғақты жүріспен беру, музыканың қимылдық сипатына қарай жеңіл, ырғақты жүгіру; музыканың ырғағын нақты бере отырып, қос аяқпен еркін және жеңіл секіру, музыканың екінші бөлігінде қимылдарды өзгерту. Аспаптың сүйемелдеуімен және сүйемелдеуінсіз ән айтуға баулу (тәрбиешіні көмегімен).</p>	<p>Шығармашылық іс-әрекет "Мысығым менің мысығым".</p> <p><i>Сурет салу іс-әрекеті бойынша</i></p> <p>мысықтың суретін геометриялық фигуралар арқылы салу, дене бөліктерін ретімен сызу жолдарын үйрету, сурет салуға деген қызығушылықтарын арттыру</p> <p><i>Мүсіндеу іс-әрекеті бойынша</i></p> <p>ермексаздан мысық мүсінін жасау дағдыларын дөңгелек жасау, оны жалпайту, «шұжық тәрізді» созу әдістерін үйрету.</p> <p><i>Жапсыру іс-әрекеті бойынша</i></p> <p>айқын түстерді қолдану; Балалардың көз мөлшерін, ырғақ пен түсті сезіне білулерін дамыту;</p> <p><i>Құрастыру іс-әрекеті бойынша</i> макта табақшаларынан мысықты құрастыруға үйрету; қағаз бетінде кеңістікті бағдарлай алу іскерліктерін жетілдіре отырып, бүтін макта табақшасын тең ортасынан қайшының көмегімен екіге бөлу іскерліктеріне дағдыландыру; қайшымен жұмыс істегенде қауіпсіздік техникасын сақтауды үйрету;</p> <p>Ө. Байділдаев «Мысығым» әні. (әні: Ө. Байділдаев) (музыка)</p>	<p>әуенімен ырғақтық қимылдарды топпен бір мезгілде бастап, бір мезгілде аяқтау дағдысына жаттықтыру.</p> <p>Қоршаған ортамен танысу "Террариумдағы тасбақа".</p> <p>Мақсат-міндеттер: балалардың тасбақаның тіршілігі мен оған күтім жасау туралы білімдерін қалыптастыру; тасбақаның құрлықтағы әрекеттері жайлы түсініктерін (сыртқы түрі, үй жағдайындағы тіршілік ету ортасы, мекені, азығы) кеңейту.</p>	<p>Шығармашылық іс-әрекет "Тасбақа".</p> <p><i>Сурет салу іс-әрекеті бойынша</i></p> <p>балаларды үлкен және кішкентай тасбақалардың бейнелерін, дөңгелек пен сопақша, үшбұрыш пішінді трафареттерді бастырып салу техникасына үйрету; балықтардың бейнелерін қағаз бетіне үйлесімділікте орналастыру.</p> <p><i>Мүсіндеу іс-әрекеті бойынша</i></p> <p>тасбақаны тұтас қызғылт сары түсті ермексаздан мүсіндеуге үйрету; мүсіндеудің созу, шымшу, есу әдістерін пайдалану.</p> <p><i>Жапсыру іс-әрекеті бойынша</i></p> <p>дайын пішіндерден тасбақаның пішінін қию және ол заттарды қағаз бетіне орналастыру дағдыларын қалыптастыру. Композицияны құрастыру кезінде заттар мен нысандардың көлемі бойынша арақатынасын ескеру. Ұсақ элементтерді ересектердің көмегімен желімдеу, алдымен қағаз бетінде заттың бейнелерін құрастырып, содан кейін оны желімдеу.</p> <p><i>Құрастыру іс-әрекеті бойынша</i></p> <p>бөлшектерді өзара желімдеп, композиция құрастыру</p> <p>Музыкалық аспаптармен ойындар.</p> <p>Мақсат-міндеттер. Балаларды мәнерлеп ән айтуға үйрету, әнді созып, қимылдармен үйлестіріп айтууды қалыптастыру (ре-си бірінші октава шегінде). Би қимылдарын, ойындағы музыкалық қимылдарды орындауға қызығушылық тудыру, марш сипатын ырғақты жүріспен беру, музыканың</p>
--	---	--	---	---	--

	орналастыру дағдыларын қалыптастыру. <i>Құрастыру іс-әрекеті бойынша «оригами» үлгісі бойынша қарапайым пішіндер құрастыру, олардан үй бейнесін құрастыру</i>				қимылдық сипатына қарай жеңіл, ырғақты жүгіру; музыканың ырғағын нақты бере отырып, қос аяқпен еркін және жеңіл секіру, музыканың екінші бөлігінде қимылдарды өзгерту. Аспаптың сүйемелдеуімен және сүйемелдеуінсіз ән айтуға баулу (тәрбиешіні көмегімен).
Серуенге дайындық	Өзіне-өзі қызмет көрсету дағдыларын: өз бетінше киіну мен шешінуді, тісін тазалауды жетілдіру. Киімдерді жинау, ілу, ересектің көмегімен оларды тазалау, құрғату. Бейнелеу әрекетінен соң құтыларды, қыпқаламдарды жуу, үстелді сүрту. (өзіне-өзі қызмет көрсету дағдылары)				
Серуен	<p>Қар жауып тұрған құбылысты бақылау. (қоршаған ортамен танысу, сөйлеуді дамыту, көркем әдебиет)</p> <p>Мақсат-міндеттер: қардың жауып тұрғанын бақылау, ауа райына байланысты құбылыстарды түсіндіру, аязды күнде қар жеңіл болады, олар ауада би билегендей, жылырақ күнде қар ауырлау тартады, қалықтап жерге түседі, суық күнде қар ұшқындары жеделдеп жауады.</p> <p>Тапсырма: «Қыс» тақырыбына символдар арқылы суреттер салуды ұсыну.</p> <p><i>Көркем сөз:</i></p> <p>Тазалашы мұз болған, Есік алды тайғанақ жата берсін. Біз оған теуіп жүрміз сырғанақ, Шыға беріп жалтақтай, Ұшып түсті қалпақтай.</p> <p>Қимылды ойын: «Аңшы мен қояндар». (дене шынықтыру)</p> <p>Мақсат-міндеттер: жылжымалы лақтырған нысанға затты тигізу, жүгіруге өрмелеп шығуға жаттықтыру.</p> <p>Еңбек: тәрбиеші жұмысты әркімге бөліп беруге көмектеседі. Бірі қарды жинаса, енді бірі оны тасиды, шанаға</p>	<p>Қырауды бақылау. (қоршаған ортамен танысу, сөйлеуді дамыту, көркем әдебиет)</p> <p>Мақсат-міндеттер: балаларға қыраудың қалай болатынын айтып кету. Қырау түскен ағаштарды бақылау. Темір затқа үрлеп көрейік. Оған қырау түсті, біздің буымыз суықтан қырауға айналды, сонымен қырау бұл кәдімгі бу, ол әйнектің шынысына, ағаштың бұтақтарына, басқа заттарға катып, қырауға айналған. Қырау әдетте күннің ашық кезінде пайда болады.</p> <p><i>Көркем сөз.</i></p> <p>Тазартып бар кір шаңнан, Қыс өнерін бастады. Терезеге қыраудан, Сурет салып тастады.</p> <p>Қимылды ойын. «Ақ қоян». (дене шынықтыру)</p> <p>Мақсат-міндеттер: қимылды жаттығуларды жасауды үйрету, тапқырлық таныта білу.</p> <p>Еңбек: бір-біріне кедергі жасамай, жұмыс істеуге үйрету.</p> <p>Жеке жұмыс: тәжірибе жасау: мұз, бу, су (заттың бір түрден басқа түрге айналуы).</p> <p>Жорамал.</p> <p>Ағашқа қырау түссе, аяз болады.</p>	<p>Мұз сүнгісін бақылау. (қоршаған ортамен танысу, сөйлеуді дамыту, көркем әдебиет)</p> <p>Мақсат-міндеттер: балаларға мұздың қасиеті туралы мол түсінік беру. Байқағыштық қасиетті қалыптастырып, іске баға беріп, қорытынды жасай білуге үйрету.</p> <p>Тапсырма: «Мұз» тақырыбына сурет салу.</p> <p>Сұрақтар:</p> <ol style="list-style-type: none"> 1) Мұз қандай болады? 2) Оның пішіні қандай? Сәбіз сияқты. 3) Мұз қалай пайда болады? 4) Күнге жақта ма, әлде терістік жақта ма? 5) Олар қайдан пайда болады? 6) Осыдан қандай қорытынды жасауға болады? <p><i>Көркем сөз.</i></p> <p>Көл бетінде жатыр айдын – мұзойнақ, Қыстың өзі жасағандай бізді ойнап, Шаңғы теуіп жарысамыз желменен, Күнде осында қызықтаймыз біз ойнап.</p> <p>Мұзафар Әлімбаев.</p>	<p>Терезедегі өрнектерді бақылау. (қоршаған ортамен танысу, сөйлеуді дамыту, көркем әдебиет)</p> <p>Мақсат-міндеттер: балаларға құбылысты түсіндіру. Олардың ойын толықтыру. Терезедегі өрнектерді бақылау.</p> <p>Тапсырма: трафареттің көмегімен «Аяз атаның терезеге салған көңілді суреттері» атты ұжымдық жұмыс жасау.</p> <p><i>Көркем сөз.</i></p> <p>Бір топ бала сырғанап, Барады әне жарысып. Қалды артта қыр қалып.</p> <p>Қимылды ойын. «Айлакер түлкі». (дене шынықтыру)</p> <p>Мақсат-міндеттер: жан-жаққа шашырап жүгіруге жаттығу.</p> <p>Еңбек: қардан бекініс жасауды үйрету.</p> <p>Мақсат-міндеттер: күрекпен қарды ойып, үй салуды, бекет тұрғызуды үйрету.</p> <p>Жеке жұмыс: қар атжалына секіріп шығу және одан жерге түсуге үйрету.</p> <p>Жорамал: қыс аязды болса, жаз ыстық болады.</p> <p>Жұмбақ.</p> <p>Отта жанбайды Суда батпайды.</p>	<p>Желді бақылау. (қоршаған ортамен танысу, сөйлеуді дамыту, қазақ тілі)</p> <p>Мақсат-міндеттер: желдің бағытын анықтау.</p> <p>Сұрақтар:</p> <ol style="list-style-type: none"> 1. Желдің бағытын, күшін қалай біліп, анықтауға болады? - үй мұржаларынан шыққан түтінінен - қағаздың ұзыншалая кішкентай кескінділерінен т.б. жорамалдарынан анықтап білуге болады. 2. Қыста жел қандай болады? <p><i>Көркем сөз.</i></p> <p>Қыстағы қар, жаздағы жанбыр – жерге жауған нұр.</p> <p>Қимылды ойын. «Әткеншек». (дене шынықтыру)</p> <p>Мақсат-міндеттер: алғашқыда асықпай, сонан соң тез айналып жүгіру.</p> <p>Еңбек: аланды көркейту үшін түрлі-түсті мұз кесінділерін дайындап қою.</p> <p>Мақсат-міндеттер: суды қатырып, мұз қалпына келтіру, заттың алғашқы күйінен екінші күйге көшіру.</p> <p>Жеке жұмыс: екі аяқпен бірдей басып қарлы жолмен секіру.</p> <p>Жорамал: қарғалар мен</p>

	<p>артады, ұжым болып бәрі қарды тазалауға қатысады. Мақсат-міндеттер: жұмысты бірігіп атқаруға бағыт беру.</p> <p>Жеке жұмыс. (көркем әдебиет)</p> <p>«Адасқан қар қиыршықтары» тақырыбына шығармашылық әңгіме құрастыру.</p> <p>Жұмбақ.</p> <p>Құм сияқты ұсақ болғанымен, жер бетін жауып үлгереді. (қар)</p> <p>Еркін ойындар. Төбешіктен сырғанау; бір-бірін сырғанату, шанамен төбешікке көтерілу, төбешіктен түскенде тежеу.</p> <p>Мұз жолмен өз бетінше сырғанау.</p>	<p>Тұман болса, күн жылынады. Егерде түнде қырау түссе, күндіз қар жаумайды.</p> <p>Жұмбақ.</p> <p>Қанат сияқты ақ, Ұлпа боп жерде жатады</p> <p>Еркін ойындар. Шаңғымен бірінің артынан бірі жүру; ересектердің көмегімен шаңғыны киіп, шешу.</p>	<p>Қимылды ойын: «Қоянның үйшігі». (дене шынықтыру)</p> <p>Үйсіз қалған қоян. Ертегіні сахналап отырып, қимылды ойынды ойнату.</p> <p>Мақсат-міндеттер: ойынның тәртібін сақтай отырып, секіріп алға жүгіру.</p> <p>Еркін ойындар. Шаңғымен бірінің артынан бірі жүру; ересектердің көмегімен шаңғыны киіп, шешу.</p>	<p>(Мұз)</p> <p>Еркін ойындар. Төбешіктен сырғанау; бір-бірін сырғанату, шанамен төбешікке көтерілу, төбешіктен түскенде тежеу.</p> <p>Мұз жолмен өз бетінше сырғанау.</p>	<p>шауқарғалар ағаштың төменгі бұтақтарына отырса, күн желді болады.</p> <p>Еркін ойындар. Шаңғымен бірінің артынан бірі жүру; ересектердің көмегімен шаңғыны киіп, шешу.</p>
<p>Серуеннен оралу</p>	<p>Балаларды киімдерін жүйелі шешінуге дағдыландыру, шкаф сөрелеріне киімдерін жинау, қолдарын жуу. (мәдени-гигиеналық дағдылар, дербес әрекет)</p>				
<p>Түскі ас</p>	<p>Мәдени-гигиеналық дағдылар.</p> <p>Балаларды ұқыптылыққа, тазалыққа, өзінің сыртқы келбетін қадағалауды әдетке айналдыруға баулу. Тамақтанар алдында, дәретханаға барғаннан кейін, ластанған кезде қолды өз бетінше сабынмен жууға, тісін тазалауға үйрету. Тарақты, қол орамалды пайдалана білуді бекіту.</p> <p>Тамақтану әдебін сақтау. Тамақты асықпай пайнау, асхана құралдарын (қасық, шанышқы), майлықты дұрыс қолдану, тамақтанып болғаннан кейін ауызды шаю.</p> <p>Шолпан Оразбаева "Су".</p> <p>Тазалықта досындай Су дегенім осындай. Таза жүрсек әрдайым, Жақсы болар жағдайың.</p> <p>(мәдени-гигиеналық дағдылар, көркем сөз)</p>				
<p>Күндізгі ұйқы</p>	<p>«Үш дос» ертегісін оқып беріп, балаларды ұйықтату. (көркем әдебиет)</p>				
<p>Бірге-бірге тұрғызу, сауықтыру шаралары</p>	<p>Велосипед жаттығуы. Аяқ-қолды жоғары көтеріп, кезек-кезек аяқпен сермеу.</p> <p>Жалпақ табандылықты алдын-алу мақсатында денсаулық жолдарымен жүру.</p> <p>Алған білімдерін бекіту және мәдени-гигиеналық дағдыларды орындау.</p> <p>(дене шынықтыру)</p>				
<p>Бесін ас</p>	<p>Таза және ұқыпты тамақтану. Тамақтану мәдениетін қалыптастыру. Асты тауысып жеуге үйрету. (мәдени-гигиеналық дағдылар)</p>				
<p>Балалардың дербес әрекеті (баяу қимылды ойындар, үстел үсті ойындары, бейнелеу әрекеті, кітаптар қарау және тағы басқа әрекеттер)</p>	<p>Сөйлеуді дамыту</p> <p>"Ауыл мен қала туралы әңгімелеу. Тілдің дыбыстық мәдениеті: [-л] дыбысы."</p> <p>Мақсат-міндеттер: балаларды үнді дауыссыз [Л] дыбысымен таныстыру; сөздердің құрамында дыбыстың болуын</p>	<p>Шығармашылық іс-әрекет, сурет салу, жапсыру, мүсіндеу, құрастыру</p> <p>Мақсат-міндеттер. Балалардың гүлдер, қоршаған заттар мен табиғат объектілерінің түстері мен реңктері туралы ұғымдарын</p>	<p>Математика негіздері</p> <p>"Түрлі пішінді балықтар".</p> <p>Мақсат-міндеттер: балаларға салыстыру эквиваленті туралы түсінік беру; бірыңғай және әрқалай жатқан заттар топтарының теңдігі туралы білім беру.</p>	<p>Вариативті компонент</p> <p>Қызықты математика</p> <p>Тапсырмаларды орындаймыз</p> <p>Балаларды 5-ке дейін тура және кері санау; сан мен цифрларды сәйкестендіру дағдыларын жетілдіру; тәуліктің қарама-қарсы бөліктерін анықтау және</p>	<p>Сюжетті-рөлдік ойын.</p> <p>"Хайуанаттар бағы".</p> <p>Мақсат-міндеттер: балалардың хайуанаттар бағы, қамқорлыққа алынған аңдар, ветеринар дәрігері, орнитолог (құстар бойынша маман) жайлы түсініктерін бекіту;</p>

<p>түсіндіру; "ауыл" мен "қала" ұғымдарын тиянақтау.</p> <p>"Үш табан" қазақ ұлттық (асықтармен) қимыл-қозғалыс ойыны. (дене шынықтыру)</p> <p>Мақсат-міндеттер: балаларды мергендікке, шыдамдыққа, ұқыптылыққа, ептілікке тәрбиелеу; асықты қолда қолда еркін ұстап, ойын алаңында белгілі қимылдарды жасауға дағдыландыру.</p> <p>Ойынға үш-төрт бала қатыса алады. Әр балаға бір-бірден асық, бір-бір сақа беріледі. Көмбеге бір-бірден асық тіккен әр топтың ойыншылары өз алаңдарында жеке-жеке сақаларын үйіреседі.</p> <p>Сақасы алшы түскен бала бірінші болып, одан кейінгілері рет-ретімен (тәйке, бүк, ішік) "ұшуға" кіріседі (көмбеден алшақтау жерге барып сақа үйіреді).</p> <p>Сақасы алшы түскен ойыншы бірден көмбедегі тигіулі асықты атады.</p> <p>Осылай болмаған жағдайда, асық ату, бәрі ұшып болған соң, бастапқы кезек бойынша жалғасады.</p> <p>Алысқа ұшқан мергендер тигізе алмаса, көмбеде қалған ойыншыға кезек тиеді.</p> <p>Көздеген асығына дәл тигізіп және оны көмбеге жиегін алып өлшегенде, үш табан артық қашықтыққа ұшырған ойыншы қашан келесі асыққа тигізе алмай қалғанша атауды жалғастыра береді.</p> <p>Болмаса атқан асығы үш табаннан аспай қалғанда ғана - ойынды тоқтатып, өзінен</p>	<p>байыту. Қоңыр, қызғылт сары, ашық жасыл реңктермен таныстыру және ол түстерді өз бетінше жасауға ынталандыру (қажетті түсті шығару үшін бояуларды араластыру).</p> <p>(сурет салу)</p> <p>Дайын пішіндерден жануарлар, құстар, гүлдердің пішінін қию және ол заттарды қағаз бетіне орналастыру дағдыларын қалыптастыру. Композицияны құрастыру кезінде заттар мен нысандардың көлемі бойынша арақатынасын ескеру. Ұсақ элементтерді ересектердің көмегімен желімдеу, алдымен қағаз бетінде заттың бейнелерін құрастырып, содан кейін оны желімдеу.(жапсыру)</p> <p>Балалардың көлемді пішіндер мен қарапайым композицияларды мүсіндеуге қызығушылығын арттыру.</p> <p>(мүсіндеу)</p> <p>Қағаздан құрастыруға үйрету: қағаздың парағын ортасынан бүктеп, шиыршықтап, көлемді пішіндерге, орамдарға, ілмекке айналдыра білу, бұрыштарын және қырларын біріктіру, желімдеу (құрастыру)</p> <p>«Үй жануарлары мен төлдері».</p> <p>Мақсат-міндеттер: балаларды үй жануарларымен таныстыру, төлдерін айыра білуге үйрету.</p> <p>Ойынның шарты: үй жануарларының төлдерін айыра білу.</p> <p>(қоршаған ортамен танысу, сөйлеуді дамыту)</p>	<p>Сюжетті-рөлдік ойын "Тазабекте қонақта" (қоршаған ортамен танысу, сөйлеуді дамыту, қазақ тілі)</p> <p>Мақсат-міндеттер: балалардың гигиеналық дағдыларын қалыптастыру, тазалық құралдарын қолдану тәсілдері жайлы білімдерін кеңейту; гигиеналық шараларды күнделікті орындауды үйрету; тазалыққа, өз денсаулықтарын күтуге тәрбиелеу.</p> <p>Барысы. Ойын басында тәрбиеші балаларға топқа Тазабектен сыйлық келгенін хабарлайды. Ары қарай балалар ішіндегі заттармен танысады, әр заттың маңызын анықтайды. Тәрбиеші келген тазалық құралдарын қолданып, қуыршақты олармен пайдалануды үйретуді ұсынады. Балаларға балабақшадағы таңғы жиынды немесе түскі ұйқы алдындағы гигиеналық шараларды көрсетуді ұсынуға болады.</p>	<p>тану дағдыларын дамыту; танымдық қабілеттерін арттыру;</p> <p>Шығармашылық іс-әрекет "Тиін жаңғақ кеміріп отыр". (сурет салу, мүсіндеу, жапсыру, құрастыру)</p> <p>Балалар қалаулары бойынша іс-әрекеттерді таңдап, орталықтарға барып жұмыс жасайды.</p> <p><i>Мүсіндеу іс-әрекеті бойынша</i> тиінді құрама амалдармен мүсіндеуді үйрету; аңның сыртқы түрінің сипаттық белгілерін көрсетуді үйрету.</p> <p><i>Сурет салу іс-әрекеті бойынша</i> аңдардың негізгі бөлшектерін сопақшалар мен дөңгелек пішіндерінде пропорциялық үйлесімділікте салу техникасын жетілдіру.</p> <p><i>Жапсыру іс-әрекеті бойынша</i> дайын пішіндерден жануарлар пішінін қию және ол заттарды қағаз бетіне орналастыру дағдыларын қалыптастыру.</p> <p><i>Құрастыру іс-әрекеті бойынша</i> балаларды геометриялық пішіндерді пайдаланып, қағаз бетіне тиінді құрастыруға үйрету</p>	<p>хайуанаттар бағында мамандардың қандай рөл ойнайтынын анықтау; еңбексүйгіштікке, жан-жануарларға қамқорлық танытуға тәрбиелеу.</p> <p>Барысы. Тәрбиеші ойын алдында балалармен бірге хайуанаттар бағы жайлы суреттер қарастырады, әлемде қорғауға алынған аңдар туралы бейнеролик көрсетеді.</p> <p>Ветеринар дәрігері, орнитолог (құстар бойынша маман), зоолог (жан-жануарлар бойынша маман) сияқты мамандардың қызметінің маңыздылығын талқылау қажет.</p> <p>Балалар хайуанаттар бағында жұмыс жасайтын қызметкерлерді өздері таңдайды. Кейіпкерлер өздеріне керек киім үлгілері мен құралдарды алып, орындарына барады. Қалған балалар қолдарына ойыншық аңдар мен құстарды алады да, белгіленген орынға отырғызып, қозғалтып, қимылға келтіреді.</p> <p>Мамандар аңдар мен құстардың орнын қарап, өз көмектерін көрсетеді.</p> <p>Соңында тәрбиеші балалармен бірге қорытынды жасайды: сиреп бара жатқан аңдар үшін жауапкершілікті адам сезіну, тірі табиғат тіршілігінің заңдылығын бұзбау, қамқорлық таныту және олардың тіршілігі үшін қолайлы жағдай туғызу керектігі жайлы айту.</p> <p>(қоршаған ортамен танысу, сөйлеуді дамыту)</p> <p>Ұлттық ойын "Бес тас" (дене шынықтыру, қазақ тілі)</p> <p>«Бестас» - өте көне дәуірден</p>
--	---	---	---	---

	<p>кейінгі ойыншыға кезек береді. Ұтылған бала ойыннан шығып қалады.</p> <p>Сөйтіп айналасы екі-үш айналымның ішінде әр көмбеден бір-бір жеңімпаз шығып, олар енді орталық көмбеде ақтық сайысқа түседі.</p>				<p>келе жатқан, қазақ халқының ұлт ойындарының бірі. Ойынға керекті зат бес кішкентей домалақ тас немесе кейде бес асық пайдаланылады.</p> <p>Ойынға қатысатын адам санына шектеу қойылмайды. Кемінде екі адамнан басталады. Ойынға қатысушылар дөңгелене отырады. Ойнау үшін қолға епті, ұстауға ыңғайлы тастар таңдалып алынады.</p> <p>Ойыншы бес тасты еденге шашырата тастайды да, ішінен бір тасты таңдап алады. Алған тасын жоғары лақтырып жіберіп, жерден бір тасты іліп алып, лақтырған тасын қайта қағып үлгерді. Жерден алған тасын жанына қойып, сол тәсілмен, екінші, сонан соң үшінші, төртінші тастарды бір-бірлеп іліп алып отырады. Бұл ойынның бірнеше тәсілі бар.</p>
<p>Балалармен жеке жұмыс</p>	<p>«[р] дыбысын ұстап ал» ойыны. (сөйлеуді дамыту, қазақ тілі) Мақсат-міндеттер. Дауысты, дауыссыз дыбыстарды дұрыс айту дағдыларын бекіту, ызың және үнді (р, л) дыбыстарды анық айтуға жаттықтыру. Артикуляциялық аппаратты жетілдіру. Балалардың дыбыстарды есту, ажырату қабілетін жетілдіру; шапшаңдыққа, мұқияттылыққа баулу. - Балалар, сендер [р] дыбысы бар буынды немесе сөзді байқасаңдар, қол шапалақтаңдар. Буындарда: та, па, ра, ро, пе ал, ар, со, ре, шу, су, ру, бақ, бар, бел, бір, сым, сыр, тек, тер, тал, тар, тыс, тыр, көл, көр.</p>	<p>Математикалық ойын «Геометриялық фигуралар» Мақсат-міндеттер: Балаларды геометриялық фигураларды (дөңгелек, үшбұрыш, төртбұрыш) танып, атай білуге үйрету, геометриялық пішіндерді көру және сипап сезу арқылы зерттеу, сөйлеуде сын есімдерді қолданып, салыстыру нәтижелерін атау (ұзындау-қысқалау, кеңдеу-тарлау, жоғары-төмен, қалың-жұқа немесе ұзындығы, ені, биіктігі, қалыңдығы бойынша тең).</p>	<p>Төрт түлік және оның төлдері (мінезіндегі ерекшеліктер, қозғалысы, қоректенуі, адамдарға пайдасы), оларға күтім жасаудағы ересектердің еңбегі туралы ұғымдарын кеңейту. (қоршаған ортамен танысу)</p>	<p>«Не артық?» дидактикалық ойыны. Мақсат-міндеттер. Балалардың логикалық ойын дамыту. Сиыр, ешкі, жылқы, аю. Жолбарыс, арыстан, сиыр, қасқыр. Бұзау, құлын, қозы, түлкі. Бүркіт, қарға, сауысқан, торғай. (қоршаған ортамен танысу)</p>	<p>Баламен еркін таңдаған кез келген ертегінің кейіпкерлері, мазмұны жайлы әңгімелесу. (көркем әдебиет)</p>

	Сөздерде: кітап, парта, қалам, сызғыш, өшіргіш, дәптер, күнделік, қарындаш, алма, сарымсақ, робот, тақия. Арман, Марал, Құндыз, Арай, Қайрат, Қуат, Ажар.				
Серуенге дайындық	<p>Мақсат-міндеттері:</p> <ul style="list-style-type: none"> - киімді дұрыс бүктеп салуға, ілуге, аяқ-киімді түзу қоюға машықтандыру; - өз бетінше жылдам және дұрыс ретпен киіне (шешіне) білуді дағдыландыру; - шкафқа ілінген, қойылған бас киім, киім, аяқ-киім сияқты заттарды өз орындарын біліп, тәртіпті сақтауды ұстануға тәрбиелеу; - ауа райына сай киінгенін қадағалай білуге, киімді, аяқ-киімді таза ұстауға баулу; - көмек көрсете білуге, алғыс айтуға тәрбиелеу. <p>(дербес әрекет)</p>				
Серуен	<p>Түскі серуендегі бақылауды жалғастыру. (қоршаған ортамен танысу, сөйлеуді дамыту, көркем әдебиет)</p>				
Серуеннен оралу	<p>Балаларды киімдерін жүйелі шешінуге дағдыландыру, шкаф сөрелеріне киімдерін орналастыру, колдарын жуу.</p>				
Балалардың үйге қайтуы (ата-аналарға кеңес)	Ата-аналармен тренинг жүргізу. Тақырыбы: «Сіз қандай ата-анасыз?»	Балаға қандай жиһаз қауіпсіз екендігі туралы ата-аналармен әңгімелесу.	Баланы «таяқсыз» да тәрбиелеуге болады.	«Біздің қысқы демалысымыз» тақырыбында газет шығару.	Әңгімелесу. «Туған жерім тамаша».

Әдіскер:  С.Н.Байболова

ТӘРБИЕЛЕУ-БІЛІМ БЕРУ ПРОЦЕСІНІҢ ЦИКЛОГРАММАСЫ

<p>Білім беру ұйымы (балабақша/ шағын орталық, мектепалды сыныбы)</p>	<p align="center"><i>Түркістан облысының адами әлеуетті дамыту басқармасының Кентау қалалық адами әлеуетті дамыту бөлімінің «Әлия» бөбекжай-балабақшасы</i></p>				
<p>Топ/сынып</p>	<p align="center">Ересек топ</p>				
<p>Тобы, топтың реттік саны, атауы</p>	<p align="center">«Қызғалдақ»</p>				
<p>Балалардың жасы</p>	<p align="center">4 жастағы балалар</p>				
<p>Педагогтің аты-жөні</p>	<p align="center"><i>Бідырысова А, Гельмадинова Н</i></p>				
<p>Жоспардың құрылу кезеңі (апта күндерін, айды, жылды көрсету)</p>	<p align="center">06.02-10.02.2023ж.</p>				
<p>Апта күндері</p>	<p align="center"><i>Дүйсенбі</i></p>	<p align="center"><i>Сейсенбі</i></p>	<p align="center"><i>Сәрсенбі</i></p>	<p align="center"><i>Бейсенбі</i></p>	<p align="center"><i>Жұма</i></p>
<p>Күн тәртібі</p>					
<p>Балаларды қабылдау</p>	<p>Таңғы сүзгі: балалардың терісін, дене қызуын, сыртқы келбетін тексеру. Балаларды жақсы көңіл күймен қарсы алу және оларға қолайлы жағдай жасау. Баланың көңіл күйін, оның жеке пікірін, қызығушылығын анықтау. (сөйлеуді дамыту)</p>				
<p>Ата-аналармен әңгімелесу, кеңес беру</p>	<p align="center">Ата-аналарға балалардың тазалықтарына назар аударуларын ескерту.</p>				
<p>Балалардың дербес әрекеті (баяу қимылды ойындар, үстел үсті ойындары, бейнелеу әрекеті, кітаптар қарау және тағы басқа әрекеттер)</p>	<p>"Жабық өсімдіктерді бүріккіш пистолеттен сумен бүрку". Мақсат-міндеттер: жаңа еңбек дағдыларын үйрету; жапырақтарға ылғалдың қажеттілігі туралы түсінігін бекіту; өсімдіктерге ұқыпты қарауды тәрбиелеу. Өсімдіктерді суару қажеттілігін өз бетінше анықтауға үйрету (топырақтың түсі мен күйіне, өсімдіктің пайда болуына байланысты), суару техникасын еске түсіру. (еңбек дағдылары)</p>	<p>"Бөлме өсімдіктерінің топырағын қопсыту". Мақсат-міндеттер: балаларды жабық өсімдіктерге күтім жасауға үйрету; балаларға өсімдіктердің топырағын не үшін қопсыту керектігі туралы білім беру; қопсыту әдістері мен оған қажетті заттарды пайдалану ережелерін бекіту. Еңбек дағдыларын, ұқыптылықты дамыту. Экологиялық мәдениетті, қоршаған табиғатқа ұқыпты қарауды тәрбиелеу. (еңбек дағдылары)</p>	<p>"Бөлме өсімдіктерін суғару". Мақсат-міндеттер: өсімдіктердің жарық пен ылғалды қажет етуі туралы білімдерін кеңейту, ылғалды сүйетін және құрғақшылыққа төзімді, фотофильді, көлеңкеге төзімді өсімдіктерді жапырақтардан қалай тануға болатындығын үйрету. Сумен және өсімдіктермен жұмыс кезінде дәлдікті, өз іс-әрекеттеріне сенімділікті, еңбек дағдыларын дамыту. Қоршаған табиғатқа ұқыпты қарауды, оған қамқорлық жасауды тәрбиелеу. (еңбек дағдылары)</p>	<p>"Ойыншықтардағы тәртіп". Мақсат-міндеттер: жұмыс басталар алдында балаларға жұмыс алжапқышын киюді үйрету; ойыншықтарды тәртіпте ұстау: жуу, кептіру, сүрту және орнына қою. Еңбекқорлықты, тәртіпсіздікті көре білуді дамыту; сумен жұмыс кезінде ұқыптылықты дамыту. Өз еңбегі мен басқа адамдардың еңбегін құрметтеуге тәрбиелеу. (еңбек дағдылары)</p>	<p>"Өз төсегімізді жинауды үйренеміз". Мақсат-міндеттер: балалардың өз төсегіне күтім жасау бойынша біліктері мен дағдыларын қалыптастыру; ұқыптылыққа, басқа біреуге көмектесуге ұмтылуға тәрбиелеу; еңбекке ұқыпты қарауға тәрбиелеу; өзіне-өзі қызмет көрсету бойынша дербестігі мен дағдыларын дамыту. (еңбек дағдылары)</p>

	<p>«Дүкенші». Мақсат-міндеттер: балаларға мамандықтар туралы түсінік беру. Рольге бөліп ойнауға үйрету және оларды айыра білуге баулу. Ойынның шарты: тәрбиеші дүкенші болып ойнайды. Балалар сатып алушы болады. Балаларға заттың түсін және қай жерде қолданылатынын білгізу. (қоршаған ортамен танысу, сөйлеуді дамыту, қазақ тілі)</p> <p>Артикуляциялық жаттығу Мақсат-міндеттер. Артикуляциялық және дауыс аппаратын, сөйлеуде тыныс алуды, фонематикалық естуді, анық және қалыпты қарқынмен сөйлей білуді дамыту. Қазақ тіліне тән "ө,қ" дыбыстарын жеке, сөз ішінде анық айтуға баулу.</p> <p>өс-өс-өс Жігіт болып өс. Ұстаның құралы төс.</p> <p>қа-қа-қа Менде үлкен сақа. (қазақ тілі, сөйлеуді дамыту)</p>	<p>«Шаштараз» сюжеттік-рөлдік ойыны. Мақсат-міндеттер: балаларды үлкендердің еңбегімен таныстыру. Шаштараздың еңбегімен таныстырып, оның қызметін атқаруға үйрету. (қоршаған ортамен танысу, сөйлеуді дамыту)</p> <p>Тақпақ жаттау Монтер ағай Ағай епті қолымен Жүреді ылғи от беріп. Тарам-тарам жолымен Жүгіреді тоқ келіп. Көшеде, үйде, кеңседе Жүреді ағай шам жағып. Түн ішінде келсе де, Ол жүрген жер жап-жарық. Мұзафар Әлімбаев (көркем әдебиет, қазақ тілі)</p>	<p>Сюжеттік-рөлдік ойын «Тігінші». Мақсат-міндеттер: балалардың тіл байлығын дамыту, сурет бойынша әңгімелей білуге дағдыландыру. Балалардың коммунактивті дағдыларын арттыру, бір-бірімен диалог арқылы сөйлесуге үйрету, есте сақтау қабілеттерін дамыту, өзіне сенімді болуға, үлкендердің еңбегін құрметтей білуге тәрбиелеу. Көрнекіліктер: киімдер, бас киімдер, тігіншіге керек заттар (ине, метр, қайшы, жіп), іс машинасы, киім үлгілері, маталар. (қоршаған ортамен танысу, сөйлеуді дамыту, қазақ тілі)</p> <p>Тақпақ жаттау Шахтер Шахтерді ел біледі, Оған сарай – жер асты. Көмір қазып жүреді, Сорғалатып тер ащы. Бала оқитын зәулім үй Қалмауы үшін суынып, Үйіп көмір тауды ылғи, Береді ол жылылық. С.Мәуленов (көркем әдебиет, қазақ тілі)</p>	<p>«Біз құрылысшымыз». Балаларға құрылыс материалды ұсынамын, үлгі бойынша заттарды құрастыру. Құрастырылған заттардан көрме ұйымдастыру. (құрастыру)</p> <p>«Мозаика». Мақсат-міндеттер: балаларға әртүрлі заттар, геометриялық пішіндер құрастыруды үйрету, түстерімен таныстыру, балалардың ой-қиялын дамыту, еңбесүйгіштікке тәрбиелеу. Ойын атрибуттары: мозаика ойыншықтары. Ойынның барысы: тәрбиеші мозаика бейнеленген көрнекіліктерді (ойыншықты) көрсетіп, бұл-мозаика деп аталатынын, одан геометриялық пішіндер, заттар құрастыруға болатынын айтады. Балаларға өрнектердің түсі үйлесімділігіне көңіл бөліп, заттардың пішініне сәйкес орналастыра білуге бағыт беріледі. (математика негіздері, сөйлеуді дамыту)</p>	<p>«Дүкен» сюжеттік-рөлдік ойыны. Мақсат-міндеттер: балаларды өз бетінше дүкенші мен сатып алушының қызметін орындауға үйрету. Бір-бірімен ізеттілікпен сөйлеуге үйрету. (қоршаған ортамен танысу, сөйлеуді дамыту)</p> <p>Музыкалық-ырғақты кимылдар (музыка) Н. Шахинаның «Қандай ырғақ?» атты шығармасының әуеніне балаларды шеңберге тұрғызады. Бірінің артынан бірін жеңіл адыммен жүргізіп, арасында музыка сипатына қарай шашыраңқы жүріспен жүру керектігін көрсетеді. Балалар жүргенде аяқ пен қол кимылдарының үйлесімділігін сақтап, денелерін түзу, еркін ұстаулары қажет. Жүргенде қарапайым адыммен сол аяқпен бастап, үштік өлшемде сол аяқпен аяқтау керектігі ескертіледі. Тәрбиеші өзі бастап, кимылдарды көрсетіп жүреді. Арасында балалардың өздеріне адымдатады. Балаларға аяқ, қол үйлесімділігін музыканың сипатына сай сәйкестендіру маңызды екендігін ескертіледі.</p>
<p>Таңертеңгі жаттығу</p>	<p>Жалпы дамыту жаттығулары (гимнастикалық таяқшалармен) Бастапқы қалып: негізгі тұрыс, таяқшаны қолмен ұстау. 1-таяқшаны алға созу; 2-оң қолды төмен түсіріп, сол қолдағы таяқшаны тігінен ұстап, жоғары көтеру; 3-таяқшаны алдыға созып ұстау; 4-сол қолды төмен түсіріп, таяқшаны оң қолға ауыстырып, таяқшаны жоғары көтеру; 5-таяқшаны алдыға созып ұстау; 6-бастапқы қалыпқа келу. Бастапқы қалып: аяқтың арасын ашып тұру, екі қолды шынтақтан бүгіп, таяқшаны кеуде тұста ұстау. 1-2-алға иілу, еденге қолды тигізу; 3-4- бастапқы қалыпқа оралу. Бастапқы қалып: негізгі тұрыс, таяқша еденде жатады.</p>				

	<p>1-оң аяқпен таяқшаны аттап, алға бір адым жасау; 2-сол аяқты оның қасына алып келу; 3-оң аяқпен таяқшаны аттап, артқа бір адым жасау; 4-сол аяқпен артқа бір адым жасау.</p> <p>Бастапқы қалып: тізерлеп тұру, таяқшаның екі шетінен ұстап, жауырыңға қойып тұру. 1- таяқшаны жоғары көтеру; 2-оңға иілу; 3-түзу тұрып, таяқшаны жоғары көтеру; 4-бастапқы қалып. Дәл солай сол жақпен орындалады.</p> <p>(дене шынықтыру)</p>				
<p>Таңғы ас</p>	<p>Гигиеналық дағдылар</p> <p>Мақсат-міндеттер. Балаларды ұқыптылыққа, тазалыққа, өзінің сыртқы келбетін қадағалауды әдетке айналдыруға баулу. Тамақтанар алдында, дәретханаға барғаннан кейін, ластанған кезде қолды өз бетінше сабынмен жууға, тісін тазалауға үйрету. Тарақты, қол орамалды пайдалана білуді бекіту. Тамақтану әдебін сақтау. Тамақты асықпай шайнау, асхана құралдарын (қасық, шанышқы), майлықты дұрыс қолдану, тамақтанып болғаннан кейін ауызды шаю.</p> <p><i>Көркем сөз</i> Су-өмір жүрегі Денсаулық тірегі. Шөлдесең , қанасың. Жуынсаң, тазасың. <i>Салт-дәстүр. Жолаяқ.</i></p> <p>Келген қонақты жолға шығарып салып тұрып, оларға «жол болсын» айтып, дәм-тұз ұсынады. Сонан кейін қош айтысып, қалады. Бұл да тамақтың жолының бөлек екенін дәлелдейтін халықтық салт - дәстүрдің бірі.</p> <p>(мәдени-гигиеналық дағдылар, көркем сөз)</p>				
<p>Ұйымдастырылған іс-әрекетке дайындық</p>	<p>"Алуан-алуан кәсіп" тақырыбында әңгімелесу. (сөйлеуді дамыту, қоршаған ортамен танысу)</p>	<p>Мамандықтар туралы тапқақтар жаттау. Құрылысшы Қолда темір қалағым, Саздан сарай қаладым. Алматыдан аумайтын Әсем қала саламын. Ш.Садыханов (сөйлеуді дамыту, көркем әдебиет)</p>	<p>Мамандықтардың құралдары суретіне қарап әңгімелесу. (сөйлеуді дамыту, қазақ тілі, қоршаған ортамен танысу)</p>	<p>Мамандықтарға байланысты дидактикалық ойындар ойнау. (сөйлеуді дамыту, қоршаған ортамен танысу, қазақ тілі, математика негіздері)</p>	<p>Менің арманымдағы мамандығым. (сөйлеуді дамыту, қазақ тілі)</p>
<p>Білім беру ұйымының кестесі бойынша ұйымдастырылған іс-әрекет</p>	<p>Музыка "Көңілді арбакеш". Мақсат-міндеттер: балаларды арбакеш туралы әннің сипатын ажырата білуге үйрету; әннің сөздік мағынасын түсініп, тыңдай білу қабілетін қалыптастыру; ырғақтық қимылдарды музыка әуенімен ілесе отырып, үйлесімді жасай білуге дағдыландыру.</p> <p>Математикалық ойын</p>	<p>Қазақ тілі "Мамандықтар. Диалогтар." Балалардың ұғымындағы мамандықтар, олардың кәсіптік ерекшеліктері мен қызметі туралы түсініктерін кеңейту. Балаларды бірнеше мамандық иелерін қолданатын құрал-жабдықтары арқылы ажыратып, атауды үйрету; диалог сөйлеуді жаттықтыру; еске сақтау, ойлау</p>	<p>Дене шынықтыру "Жұптасып шынығайық". Мақсат-міндеттер: балаларды бір орында тұрып оңға, солға бұрылып секіруге үйрету.</p> <p>Шығармашылық іс-әрекет «Аспазшының заттары» (сурет салу, мүсіндеу, жапсыру, құрастыру) Мақсат-міндеттер: аспазшы туралы түсініктерін кеңейту.</p>	<p>Музыка "Көңілді арбакеш". (қайталау) Мақсат-міндеттер: балаларды арбакеш туралы әннің сипатын ажырата білуге үйрету; әннің сөздік мағынасын түсініп, тыңдай білу қабілетін қалыптастыру; ырғақтық қимылдарды музыка әуенімен ілесе отырып, үйлесімді жасай білуге дағдыландыру.</p>	<p>Дене шынықтыру "Мықтылар жарысы". Мақсат-міндеттер: балаларды аяқты бірге қойып секіру; допты бір қолымен кедергі арқылы лақтыруға үйрету. Шығармашылық іс-әрекет «Қойшы атаның қошақандары» (сурет салу, мүсіндеу, жапсыру, құрастыру) <i>Сурет салу іс-әрекеті</i> балалардың қылқаламмен</p>

	<p>«Геометриялық фигуралар» Мақсат-міндеттер: Балаларды геометриялық фигураларды (дөңгелек, үшбұрыш, төртбұрыш) танып, атай білуге үйрету, геометриялық пішіндерді көру және сипап сезу арқылы зерттеу, сөйлеуде сын есімдерді қолданып, салыстыру нәтижелерін атау (ұзындау-қысқалау, кеңдеу-тарлау, жоғары-төмен, қалың-жұқа немесе ұзындығы, ені, биіктігі, қалыңдығы бойынша тең).</p>	<p>кабілеттерін, көру және есту арқылы қабылдауларын, қатынастық дағылырын дамыту. Ұйымшылдыққа, әдептілікке, түрлі мамандық иелеріне деген құрмет сезімдерін тәрбиелеу.</p> <p>Үстел басында зерттеу жаттығуы. (математика негіздері) «Геометриялық денелер». денелерді (куб, шар, цилиндр) танып, атай білуге үйрету, геометриялық пішіндерді көру және сипап сезу арқылы зерттеу</p> <p>Дене шынықтыру "Доғадан өрмелеу". Мақсат-міндеттер: бір орыннан (қашықтығы 50 см) ұзындыққа секіру (8-10 рет); 6 м қашықтыққа дейін допты жерге ұрып, жүру (2-3 рет) және топпен қолын жерге тигізбей доғадан (биіктігі 40 см) өрмелеп (2-3 рет) өтуге жаттықтыру.</p> <p>Музыкалық-ырғақты сөздік жаттығу. (музыка) «Үлкен», «орташа», «кішкентай» туралы ән. Мақсат-міндеттері. Балаларды ертегідегі заттың көлемін анықтайтын үш сөзді дыбыстап айтуға жаттықтыру</p>	<p><i>Сурет салу іс-әрекеті</i> ақ қағаз бетіне бастырылып шығарылған суретті бояу. <i>Мүсіндеу іс-әрекеті бойынша.</i> ермексаздың бөлшектерін домалату, созу, есу, жалпайту, жіңішкерту әдістерін пайдалана отырып аспазшыны мүсіндеуге үйрету; адамның пішінін мүсіндеу үшін созу, жалпақтау, шымшып алу тәсілдерін пайдалана отырып, жұмыстың тұрақтылығын тексеруге дағдыландыру; <i>Жапсыру іс-әрекеті бойынша</i> кию және ол заттарды қағаз бетіне орналастыру дағдыларын қалыптастыру. <i>Құрастыру іс-әрекеті бойынша</i> қағаздан құрастыру дағдыларын қалыптастыру.</p>	<p>Көркем әдебиет "Мен дәрігер боламын". Мақсат-міндеттер: балаларды "Мен дәрігер боламын" өлеңімен таныстыра отырып, оларды көркем шығармашылыққа баулу және жатқа айтқызу; сахналау арқылы дәрігердің қимылдары мен сөздерін айтуға жаттықтыру.</p>	<p>қошақан бейнесін салуға үйрету; қошақанды салу барысында дене бөлшектерін үйлесімділікте салу техникасына машықтау. <i>Мүсіндеу іс-әрекеті бойынша</i> қошақанның сипаттық ерекшеліктерін көрсете отырып, пропорциясын сақтап, құрылымдық тәсілмен бөлшектерді біріктіру арқылы қошақанды мүсіндеуді үйрету және қысу, тарту, басу әдістерін қолдану дағдыларын дамыту. <i>Жапсыру іс-әрекеті бойынша</i> дайын пішіндерден жануарлар, пішінін кию және ол заттарды қағаз бетіне орналастыру дағдыларын қалыптастыру <i>Құрастыру іс-әрекеті бойынша</i> қағаздан құрастыру дағдыларын қалыптастыру.</p> <p>Үстел басында зерттеу жаттығуы. (математика негіздері) «Геометриялық денелер». денелерді (куб, шар, цилиндр) танып, атай білуге үйрету, геометриялық пішіндерді көру және сипап сезу арқылы зерттеу</p>
<p>Серуенге дайындық</p>	<p>Балаларды өз киімдерін тануға, атауға, өз шкафын таңбалауыш арқылы табуға үйрету.</p>				
<p>Серуен</p>	<p>Алаңдағы ағаштарды бақылау. (қоршаған ортамен танысу, сөйлеуді дамыту) Мақсат-міндеттер: балалардың ағаштарды қыс кезінде қалпын анықтап, білімін толықтыру. Тапсырма: «Таңғажайып ағаштарды безендіреміз»</p>	<p>Қар жинайтын машинаның жұмысын бақылау. (қоршаған ортамен танысу, сөйлеуді дамыту, көркем әдебиет) Мақсат-міндеттер: адам еңбегін жеңілдететін машинамен таныстыруды</p>	<p>Саябаққа саяхат. (қоршаған ортамен танысу, сөйлеуді дамыту, көркем әдебиет) Мақсат-міндеттер: қыстың (нышаны) белгілері туралы балалардың білімін анықтап, толықтыра түсу. Балалардың сөз құрамында: қыс, қар, мұз,</p>	<p>Күн көзін бақылау. (қоршаған ортамен танысу, сөйлеуді дамыту, көркем әдебиет) Мақсат-міндеттер: күннің көзін қыс мезгілімен (қыстың басы, ортасы, аяғы) байланыстырып, балаларға барынша мол түсінік</p>	<p>Ауа райының жайсыз жағдайын бақылау. (қоршаған ортамен танысу, сөйлеуді дамыту, көркем әдебиет) Мақсат-міндеттер: балаларға ауа райының жағдайын бақылату. Қатты желге назар</p>

	<p>тақырыбына сурет салу. Ағаштарды сыртқы түсінен, түрінен, бұтақтарынан қалай орналасуынан танып, айыруға үйрету. Балаларды табиғатқа қамқоршы болуына тәрбиелеу. Сұрақтар. 1. Жапырақсыз ағаштарды қалай атаймыз? 2. Жапырақтар неге күзде түсіп қалады? 3. Ағаштар бір-біріне немен ұқсас? 4. Олардың айырмашылығы қандай? Дидактикалық ойын: «Сөзбен суреттеп айт» ағаштың түрін таны. Қимылды ойын: «Ордағы қасқыр». (дене шынықтыру) Мақсат-міндеттер: секіруге, затты лақтыруға жаттықтыру. Еңбек: ағаштардың түбін қармен жабу. (еңбек дағдылары) Мақсат-міндеттер: ағаштың түбін аяздан қардың қорғайтынын балаларға түсіндіру. Балаларды табиғатқа қамқоршы болуына тәрбиелеу. Жеке жұмыс: шаңғымен жаттығулар жасау. Екі аяқпен кезек-кезек оңға, солға қозғау. (дене шынықтыру)</p>	<p>жалғастырып, қоршаған орта білімдерін толықтыру. Тапсырма. «Ауланы тазалаушының еңбегін қалай жеңілдетсем» деген тақырыпқа шағын әңгіме құрастыру. Сұрақтар. 1. Бұл машинаның аты қалай? 2. Ол не істейді? 3. Ол қарды қалай жинайды? 4. Балалар сендер адам еңбегін жеңілдететін тағы қандай машиналарды білесіңдер? <i>Көркем сөз.</i> Кәне, кімнің бойы ұзын, Паровозы ол пойыздың. Қатар-қатар тұратын Пойызды біз құрайық. Қимылды ойын. «Аңшы мен коян». (дене шынықтыру) Мақсат-міндеттер: нысанаға затты лақтырып тигізу, жүгіру, өрмелеп жоғары шыға білу. Еңбек: гүлзарға, ыдысқа түрлі-түсті мұзды қатырып қою. (еңбек дағдылары) Мақсат-міндеттер: балалардың эстетикалық танымдарын арттыру. Айналаны әсем етіп көріктендіру. Жеке жұмыс: шаңғы тебе білуге үйрету. Шаңғы жолымен сырғанап отырып жүру. Жорамал. Қыс қарлы болса, жаз жаңбырлы болады.</p>	<p>аяз, қар қырш-қырш еттеді, жалтырайды, жылтылдайды басқа қысқа байланысты сөздер қолдану. Балаларды табиғаттың қамқоршысы, жанашыры етіп тәрбиелеу. Тапсырма: «Қыс мезгілінің қызығы» атты тақырыпта шағын әңгіме құрастыру, қыстың жағымды, жағымсыз құбылыстары туралы әңгімелеу. <i>Көркем сөз.</i> Ақ қар жауды, Енді аппақ жер өні Қардан таулар Көлеңкесін көреді. Қимылды ойын. «Біз көңілді баламыз». (дене шынықтыру) Мақсат-міндеттер: тез жүгіруге, жүгірген баланы тез ұстап алуға жаттықтыру. Жеке жұмыс. Жүгіріп келіп қарды алысқа лақтыруға жаттықтыру. (дене шынықтыру) Кім бәрінен алысқа лақтырса, сол жеңімпаз. Жұмбақтар. Қанаты жоқ ұшады, Аяғы жоқ желеді, Аузы жоқ ұлиды. (боран) Мәтел. Қыстағы қар, жаздағы жаңбыр жерге жауған нұр.</p>	<p>беру. Күн қысқарады. 22 желтоқсан ең қысқа күн болып есептеледі. Күндіз күн ұясынан көтеріледі, кешке ұясына батады. Күн қысқа әрі суық. Көлеңке ұзарды. <i>Көркем сөз.</i> Батар күннің атар таңы бар. Қимылды ойын. «Жүп болып эстафета ойының жүргізу». (дене шынықтыру) Мақсат-міндеттер: шанамен сырғанақ тебу. Балаларды бір-біріне эстафетаны беруге үйрету. Жолдасы үшін жанашыр, жақсы жолдас болуға тәрбиелеу. Еңбек. Аққала жасау. Мақсат-міндеттер: қармен жұмыс істеуге үйрету. Жеке жұмыс: өз қиялдарымен әңгіме құрату. <i>Жұмбақ.</i> Таңмен көзін ашады, Әлемге нұрын шашады. <i>Мақал.</i> Мезгіл жетсе, мұз да ериді.</p>	<p>аудару. Қатты жел әсіресе ақпан айында жиі болады, ұйтқыған боран мен бұрқасын борандар бір жерден бір жерге жөңкіліп жүреді. <i>Көркем сөз.</i> Қыстың кенже баласы ақпанбысың, Аспан астын ораған ақ қармысың. Алай-түлей бораның, аязың да, Өпағым-ау, аз-аздан шақтармысың?! Қимылды ойын. «Үшінші артық». Мақсаты: шапшандыққа баулу. Еңбек. Ауланы қардан тазалау. Мақсат-міндеттер: күректі пайдалана білуге үйрету. <i>Көркем сөз</i> Ағашта биік, Бір құсты көрдік. Сайрайды сол құс, Сайрайды талмай. Кө-кек, кө-кек, Аты оның содан, Атанған кө-кек. Ән орындау. Қимылды ойын: денені тік ұстап, жатығуларды дұрыс орындау. <i>Жаңылташтар:</i> Қар аппақ, дала аппақ-бәрі аппақ ... Қыс қыспаса, қыс па? Құс ұшпаса, құс па?</p>
Серуеннен оралу	Балаларды киімдерін жүйелі шешінуге дағдыландыру, шкаф сөрелеріне киімдерін орналастыру, қолдарын жуу.				
Түскі ас	Гигиеналық дағдылар Мақсат-міндеттер. Балаларды ұқыптылыққа, тазалыққа, өзінің сыртқы келбетін қадағалауды әдетке айналдыруға баулу. Тамақтанар алдында, дәретханаға				

	<p>барғаннан кейін, ластанған кезде қолды өз бетінше сабынмен жууға, тісін тазалауға үйрету. Тарақты, қол орамалды пайдалана білуді бекіту. Тамақтану әдебін сақтау. Тамақты асықпай шайнау, асхана құралдарын (қасық, шанышқы), майлықты дұрыс қолдану, тамақтанып болғаннан кейін ауызды шаю.</p> <p><i>Көркем сөз</i> Су-өмір жүрегі Денсаулық тірегі. Шөлдесең , қанасың. Жуынсаң, тазасың. <i>Салт-дәстүр. Жолаяқ.</i></p> <p>Келген қонақты жолға шығарып салып тұрып, оларға «жол болсын» айтып, дәм-тұз ұсынады. Сонан кейін қош айтысып, қалады. Бұл да тамақтың жолының бөлек екенін дәлелдейтін халықтық салт - дәстүрдің бірі.</p> <p>(мәдени-гигиеналық дағдылар, көркем сөз)</p>				
<p>Күндізгі ұйқы</p>	<p>Балаларға жағымды әуен қойып ұйықтату.</p>				
<p>Бірге-бірге тұрғызу, сауықтыру шаралары</p>	<p>Жалпақ табанның алдын алу үшін денсаулық жолымен жүру. Алған білімдерін бекіту және мәдени-гигиеналық дағдыларды жүзеге асыру.</p> <p><i>Көркем сөз</i> Әдемі ирек жолдармен, Лактарша біз ойнақтап, Тастан - тасқа секіріп, Жалаң аяқ жүреміз. Табанға біз нүктелі, Массаж жасау білеміз.</p> <p>(мәдени-гигиеналық дағдылар, сауықтыру шаралары, дене шынықтыру)</p>				
<p>Бесін ас</p>	<p>Таза және ұқыпты тамақтану. Тамақтану мәдениетін қалыптастыру. Асты тауысып жеуге үйрету. (мәдени-гигиеналық дағдылар)</p>				
<p>Балалардың дербес әрекеті (баяу қимылды ойындар, үстел үсті ойындары, бейнелеу әрекеті, кітаптар қарау және тағы басқа әрекеттер)</p>	<p>Сөйлеуді дамыту "Кімнің қолынан не келеді?" диалогтар ойыны. Мақсат-міндеттер: балалардың "мамандық" ұғымын қалыптастыру; диалог пен монологтардың сөйлеу түрлері жөнінде мағлұматтар беру; жұмбақ пен тақпақ, мақал жөнінде түсініктерді пысықтау; болымсыз етістік туралы ұғымдар қалыптастыру.</p> <p>Шығармашылық іс-әрекет "Бағдаршам". (сурет салу, мүсіндеу, жапсыру, құрастыру) Балалар қалаулары бойынша іс-әрекеттерді таңдап, орталықтарға барып жұмыс жасайды <i>Сурет салу іс-әрекеті бойынша</i></p>	<p>Шығармашылық іс-әрекет "Етікшінің жаңа қос етігі". (сурет салу, мүсіндеу, жапсыру, құрастыру) Балалар қалаулары бойынша іс-әрекеттерді таңдап, орталықтарға барып жұмыс жасайды <i>Сурет салу іс-әрекеті бойынша</i> балаларды қос етік сұлбасыларын қазақтың оюларымен безендіруге үйрету; етіктің қоншысына дөңгелек пішінді трафаретті басып, бастырылған дөңгелектің үстіне "мүйіз" оюын салу техникасын қалыптастыру. <i>Мүсіндеу іс-әрекеті</i> бойынша қағаз бетіндегі етік сұлбасын қазақтың оюларымен ермексазбен безендіруге</p>	<p>Математика негіздері "Аспаздың кесу тақталары". Мақсат-міндеттер: балаларда "реттік сан" ұғымын қалыптастыру; геометриялық пішіндердің қасиеттері жөнінде білімдерін толықтыру.</p> <p>Қоршаған ортамен танысу "Мамандықтың бәрі жақсы". Мақсат-міндеттер: балаларды мамандықтар маңызымен таныстыра отырып, оларды ажыратып, атай білуге үйрету.</p> <p>Музыкалық-ырғақты қимылдар (музыка) Н. Шахинаның «Қандай ырғақ?» атты шығармасының әуеніне балаларды шеңберге тұрғызады. Бірінің артынан</p>	<p>Вариативті компонент Қызықты математика Алан мен Дананың сүйікті кейіпкерлері Балаларды көрші сандар ұғымымен таныстыру; 5 көлеміндегі сандардың көршілерін дұрыс тауып, оларды атауға үйрету; реттік санаудың мағынасын ашу және бес көлемдегі реттік санау дағдыларын қалыптастыру; 1-5 сандар мен олардың сандар қатарындағы орны туралы білімдерін бекіту. Шығармашылық іс-әрекет "Абзал жан - дәрігер". (сурет салу, мүсіндеу, жапсыру, құрастыру) Балалар қалаулары бойынша іс-әрекеттерді таңдап, орталықтарға барып жұмыс</p>	<p>Қоршаған ортамен танысу "Жануарлар емшісі (мал дәрігері)" Мақсат-міндеттер: балалардың жануарлардың қысқы тіршілігі туралы білімдерін кеңейту; жануарлардың қысқы дайындықтары туралы түсінік беру.</p> <p>Сюжетті-рөлдік ойын "Жас экологтар". Мақсат-міндеттер: эколог жұмысы жайлы түсінік беру. Әлеуметтік шығармашылыққа жағдай туғызу және мадақтау, ойын сюжетіне сәйкес топшаларға бөліну біліктіліктерін, сөйлеу дағдысын қалыптастыру. Балалардың эколог жұмысының адамгершілік</p>

<p>эртүрлі түстерді қолдануға, көп түске назар аударуға деген ұмтылысты қолдау.</p> <p><i>Мүсіндеу іс-әрекеті бойынша</i> кара ермексаздан бөліп алып, алақанының тік қозғалысымен тегістеп, цилиндрдің пішінін қалыптастыру және жоғары және төмен есу дағдыларын, сигналдық оттарды түрлі-түсті ермексаздан алақандардың шеңберлі қозғалыстарымен жабу және бағдаршам корпусында сигналдық оттардың орналасу тәртібіне назар аударту және алдымен қызыл шеңбер, содан кейін сары және ақыр соңында жасылермексазды жапсырып мүсіндеу дағдыларын дамыту.</p> <p><i>Жапсыруда</i> балалар бағдаршам сигналдарын түстері бойынша қиып, рет-ретімен желімдейді.</p> <p><i>Құрастыру іс-әрекеті бойынша</i> балаларды лево құрастыру материалдарынан бағдаршамды құрастыруға үйрету; жол белгілерін ажырату, жолда жүру ережелері жайлы білімдерін бекіту; көшеде қауіпсіздік ережелерін сақтауға тәрбиелеу; бағдаршам және оның шығу тарихи, құрылымы жайлы ақпарат беру.</p>	<p>үйрету.</p> <p><i>Жапсыру іс-әрекеті бойынша</i> қағазбен қайшымен жұмыс жасау іскерліктерін жетілдіру.</p> <p><i>Құрастыру іс-әрекеті бойынша</i> қағаздың парағын ортасынан бүктеп, шиыршықтап, көлемді пішіндерге, орамдарға, ілмекке айналдыра білу, желімдеу, бөлшектерді өзара желімдеп, композиция құрастыру</p> <p>Ұлттық ойын. Аударыспақ «Аударыспақ» — өте көне дәуірден келе жатқан қазақ халқының ұлттық спорт ойыны. «Аударыспақ» – қазақ халқының арасында кеңінен таралған ойын. Балалар екі жақ басы берік тұғырға бекітілген биіктігі бір-бір жарым метрдей (балалардың жасына қарай), ұзындығы 70-80 сантиметрдей ағаш аттарға мінеді. Бір-біріне қапталдас орналасқан ағаш аттардың ара қашықтығы екі жақтан созылған қол жететіндей болса жеткілікті. Оларға мінген шабандоз балалар бір-біріне қарама-қарсы отырып қол ұстасады. Төрешінің белгісімен бірін-бірі тартып, не итеріп, әйтеуір қай айласын, не күшін асырғаны қарсыласын ағаш аттан аударып түсуі шарт. Аяқты жерге ағаш атқа тіреуге болмайды. Онда ойын шарты бұзылады. Ойын алаңының айналасына құм немесе жұмсақ кілем төселуі керек. Қай топ жеңсе сол топ жеңімпаз атанады.</p> <p>(дене шынықтыру, қазақ</p>	<p>бірін жеңіл адыммен жүргізіп, арасында музыка сипатына қарай шашыраңқы жүріспен жүру керектігін көрсетеді. Балалар жүргенде аяқ пен қол қимылдарының үйлесімділігін сақтап, денелерін түзу, еркін ұстаулары қажет. Жүргенде қарапайым адыммен сол аяқпен бастап, үштік өлшемде сол аяқпен аяқтау керектігі ескертіледі. Тәрбиеші өзі бастап, қимылдарды көрсетіп жүреді. Арасында балалардың өздеріне адымдатады. Балаларға аяқ, қол үйлесімділігін музыканың сипатына сай сәйкестендіру маңызды екендігін ескертіледі.</p>	<p>жасайды</p> <p><i>Сурет салу іс-әрекеті</i> бойынша достармен бірігіп дәрігердің бейнесін салуға бейімдеу; адамның денесін салғанда пропорцияларды ұстану техникасына үйрету; қағаздың бетінде бағдарлау қабілетін дамыту.</p> <p><i>Жапсыру іс-әрекеті бойынша</i> қағазбен қайшымен жұмыс жасау іскерліктерін жетілдіру.</p> <p><i>Мүсіндеу бойынша</i> ермексаздың бөлшектерін домалату, созу, есу, жалпайту, жіңішкерту әдістерін пайдалана отырып дәрігерді мүсіндеуге үйрету; адамның пішінін мүсіндеу үшін созу, жалпақтау, шымшып алу тәсілдерін пайдалана отырып, жұмыстың тұрақтылығын тексеруге дағдыландыру;</p> <p><i>Құрастыру іс-әрекеті бойынша</i> қағаздан құрастыру дағдыларын қалыптастыру.</p> <p>Қимылды ойын. Допты ұстап алу Жүргізушіден басқа балалардың бәрі шеңбер құрап тұрады. Балалар допты бір-біріне береді. Жүргізуші шеңбердің сыртында жүреді. Ол допқа қолының ұшын тигізуге тырысады. Егер қолын тигізсе, сол кезде допты ұстап тұрған ойыншымен орын алмасады. Ал, ойыншы шеңбердің сыртына шығады. Ойын қайталанады. Ойын ережесі: балалар допты бір-біріне берген кезде орнынан шығып кетпеуі тиіс. Жүргізушінің шеңбер ішіне</p>	<p>бағыты оның табиғатты сақтауға ықпалы, әлеуметтік маңыздылығы жайлы ұғымдарын кеңейту. Ойын барысы. Тәрбиеші ойын алдында балалармен бірге плакаттар, экологтың жұмысы жайлы кітапшаларды қарастырады, "Қызыл кітап" жайлы білімдерін бекіту, эколог-маманының қызметінің маңызы неде екені жайлы талқылаған жөн. Балалар рөлдерді өздері бөледі, нысанды тандайды, жергілікті жердің жоспарларымен, картамен жұмысты ұйымдастырады; экологиялық паспорттарды зерттейді; экологиялық жағдайды зерттейді (судың, ауаның, топырақтың сынамасы); экологиялық жағдайды қалыпқа келтіру бойынша жұмыс жүргізеді; фотоға түсумен айналысу. Ойын соңында тәрбиеші балалармен бірге қорытынды жасауы мүмкін: адам табиғат алдындағы жауапкершілікті сезіну керек.</p> <p>(қоршаған ортамен танысу, сөйлеуді дамыту, қазақ тілі)</p> <p>Панно алдында және үстел басында зерттеу жаттығуы. (математика негіздері) «Пішіндердің айырмашылықтары».</p>
---	---	--	--	--

		тілі)		кіруіне тыйым салынады. Допты қалаған бағытқа қарай беруге болады. Бірақ оны тек жанында тұрған балаға ғана береді. Ойын басталған кезде доп жүргізуші тұрған тұстан бастап беріледі. (дене шынықтыру)	
Балалармен жеке жұмыс	Дәрігер Дәрігермін мен деймін, Кәрі әжемді емдеймін. Көп-көп ішіп дәріні Кәрілікті жең деймін. (көркем әдебиет)	Панно алдында және үстел басында зерттеу жаттығуы. (математика негіздері) «Пішіндердің айырмашылықтары».	Балалардың көлемді пішіндер мен қарапайым композицияларды мүсіндеуге қызығушылығын арттыру. (мүсіндеу)	Театрды сахналау. "Екі аяз" ертегі желісін маскалармен сахналау. (көркем әдебиет)	Диалогтар ойыны. "Мамандықтар туралы жұмбақтар". Мақсат-міндеттер: балалардың мамандықтар туралы білімдерін пысықтау, тиянақтау, коммуникативтік қабілеттерді жетілдіру. (сөйлеуді дамыту)
Серуенге дайындық	<p>Мақсат-міндеттер:</p> <ul style="list-style-type: none"> - киімді дұрыс бүктеп салуға, ілуге, аяқ-киімді түзу қоюға машықтандыру; - өз бетінше жылдам және дұрыс ретпен киіне (шешіне) білуді дағдыландыру; - шкафқа ілінген, қойылған бас киім, киім, аяқ-киім сияқты заттарды өз орындарын біліп, тәртіпті сақтауды ұстануға тәрбиелеу; - ауа райына сай киінгенін қадағалай білуге, киімді, аяқ-киімді таза ұстауға баулу; - көмек көрсете білуге, алғыс айтуға тәрбиелеу. <p>(дербес әрекет)</p>				
Серуен	Түскі серуендегі бақылауды жалғастыру. (қоршаған ортамен танысу, сөйлеуді дамыту, көркем әдебиет)				
Серуеннен оралу	Балаларды киімдерін жүйелі шешінуге дағдыландыру, шкаф сөрелеріне киімдерін орналастыру, қолдарын жуу. (өзін-өзі басқару дағдылары)				
Балалардың үйге қайтуы (ата-аналарға кеңес)	Баяндама: «Бала дамуына керекті ойындар».	Айына бір рет отбасы күнін өткізу.	«Баланызбен қандай ойындар ойнайсыз?» сауалнама.	Ата-аналарға балалардың тазалықтарына назар аударуларын ескерту.	«Теледидардан балаларға арналған қандай бағдарламаларды қарайсыздар?»

Әдіскер:  С.Н.Байболова

ТӘРБИЕЛЕУ-БІЛІМ БЕРУ ПРОЦЕСІНІҢ ЦИКЛОГРАММАСЫ

<p>Білім беру ұйымы (балабақша/ шағын орталық, мектепалды сыныбы)</p>	<p align="center"><i>Түркістан облысының адами әлеуетті дамыту басқармасының Кентау қалалық адами әлеуетті дамыту бөлімінің «Әлия» бөбекжай-балабақшасы</i></p>				
<p>Топ/сынып</p>	<p align="center"><i>Ересек топ</i></p>				
<p>Тобы, топтың реттік саны, атауы</p>	<p align="center"><i>«Қызғалдақ»</i></p>				
<p>Балалардың жасы</p>	<p align="center"><i>4 жастағы балалар</i></p>				
<p>Педагогтің аты-жөні</p>	<p align="center"><i>Бідырысова А, Гельмадинова Н</i></p>				
<p>Жоспардың құрылу кезеңі (апта күндерін, айды, жылды көрсету)</p>	<p align="center">13.02-17.02.2023ж.</p>				
<p>Апта күндері</p>	<p align="center"><i>Дүйсенбі</i></p>	<p align="center"><i>Сейсенбі</i></p>	<p align="center"><i>Сәрсенбі</i></p>	<p align="center"><i>Бейсенбі</i></p>	<p align="center"><i>Жұма</i></p>
<p>Күн тәртібі</p>					
<p>Балаларды қабылдау</p>	<p>Таңғы сүзгі: балалардың терісін, дене қызуын, сыртқы келбетін тексеру. Балаларды жақсы көңіл күймен қарсы алу және оларға қолайлы жағдай жасау. Баланың көңіл күйін, оның жеке пікірін, қызығушылығын анықтау. (сөйлеуді дамыту)</p>				
<p>Ата-аналармен әңгімелесу, кеңес беру</p>	<p align="center">Ата-аналарға кеңес. «Үйдегі бала тәрбиесіндегі қиыншылықтар».</p>				
<p>Балалардың дербес әрекеті (баяу қимылды ойындар, үстел үсті ойындары, бейнелеу әрекеті, кітаптар қарау және тағы басқа әрекеттер)</p>	<p>"Бөлме өсімдіктерін суғару". Мақсат-міндеттер: өсімдіктердің жарық пен ылғалға деген қажеттіліктері туралы балалардың білімдерін кеңейту, ылғалды сүйетін және құрғақшылыққа төзімді, фотофильді, көлеңкеге төзімді өсімдіктерді жапырақтардан қалай тануға болатындығын үйрету. Су және өсімдіктермен жұмыс кезінде дәлдікті, өз іс-әрекеттеріне сенімділікті, еңбек дағдыларын дамыту. Қоршаған табиғатқа ұқыпты</p>	<p>"Жабық өсімдіктерді бүріккіш пистолеттен сумен бүрку". Мақсат-міндеттер: жаңа еңбек дағдыларын үйрету; жапырақтарға ылғалдың қажеттілігі туралы түсінігін бекіту; өсімдіктерге ұқыпты қарауды тәрбиелеу. Оларды суару қажеттілігін өз бетінше анықтауға үйрету (топырақтың түсі мен күйіне, өсімдіктің пайда болуына байланысты), суару техникасын еске түсіру. (еңбек дағдылары)</p>	<p>"Кір сүлгілерді ауыстыру". Мақсат-міндеттер: еңбекке деген тұрақты қызығушылықты сақтау, тапсырманы мұқият орындауға ұмтылу. Сүлгіні жеке ұяшыққа іліп қоюды үйрету. (еңбек дағдылары)</p>	<p>"Бөлме өсімдіктерін суғару". Мақсат-міндеттер: өсімдіктердің жарық пен ылғалға деген қажеттіліктері туралы білімдерін кеңейту, ылғалды сүйетін және құрғақшылыққа төзімді, фотофильді, көлеңкеге төзімді өсімдіктерді жапырақтардан қалай тануға болатындығын үйрету. Сумен және өсімдіктермен жұмыс кезінде дәлдікті, өз іс-әрекеттеріне сенімділікті, еңбек дағдыларын дамыту. Қоршаған табиғатқа ұқыпты қарауға, оған қамқорлық жасауға тәрбиелеу. (еңбек дағдылары)</p>	<p>"Ойыншықтардағы тәртіп". Мақсат-міндеттер: жұмыс басталар алдында балаларға жұмыс алжапқышын киюді үйрету; ойыншықтарды тәртіпте ұстау: жуу, кептіру, сүрту және орнына қою. Еңбекқорлықты, тәртіпсіздікті көре білуді дамыту; сумен жұмыс кезінде ұқыптылықты дамыту. Өз еңбегі мен басқа адамдардың еңбегін құрметтеуге тәрбиелеу. (еңбек дағдылары)</p>

	<p>қарауға, оған қамқорлық жасауға тәрбиелеу. (енбек дағдылары)</p> <p>"Қайсы ең ауыр?" логикалық жаттығуы. Мақсат-міндеттер: балалардың заттардың өлшемдері жайындағы түсініктерін бекіту; заттың жеңіл немесе ауыр екенін суретке қарап білуге дағдыландыру; ойлау қабілеттерін дамыту, зияткерлікке тәрбиелеу. Құралдары: заттар және олардың заттық суреттері (алма, кесе, сопақ пішінді шар, дөңгелек пішінді шар, жұмыртқа, қарбыз, лимон, доп, қияр) Педагог әуелі дөңгелек пішінге ұқсайтын, содан соң сопақшаға ұқсайтын заттарды салыстыруға ұсынады. Жауаптарын айтып болғаннан кейін балалар шынайы заттарды қолға алып, қайсы жеңіл не ауыр екендігін тексеріп табады. Жаттығуды тек екі заттан салыстырып көруге болады. Балалар заттың көлемі мен оның салмағы бірдей еместігін түсіндіреді. Педагог заттардың қасиеттеріне көңіл аудару туралы айтады. Мысалы: әуе шары жеңіл ауаға толған, қарбыз - жидектің шырыны мен тұқымдарына толған (яғни су салмақты қосады). (қоршаған ортамен танысу, математика негіздері)</p>	<p>«Көңіл-күйді анықтау» Ойынның мақсат-міндеттер: мейрімділікке, жақын адамның көңіл-күйін көре білуге тәрбиелеу . Педагог балаларға айналасындағы адамдарға көңіл бөлу керектігін түсіндіреді. Бір бірінің көзіне, бет-әлпетіне қарап, көңіл-күйді анықтауды ұсынады. Балалар жұптасып, қолдарынан ұстайды. Тәрбиеші оларға: «Тек көздеріңе қарап, бір-біріңнің қолдарыңнан ұстап, әр түрлі эмоцияларды үнсіз жеткізуге тырысыңдар: «Мен көңілсізбін, маған көмектес! Мен көңілдімін, кел ойнайық! Мен сенімен дос болғым келеді!» және т.б. деп айтады. Балалар тапсырманы жұппен орындайды. Содан кейін балалар қандай эмоцияның берілгенін және қабылдағанын талқылайды.</p>	<p>Текшелермен ойын. Балаларға текшелер туралы тақпақты тыңдай отырып, оларды бір-бірінің үстіне қойып, бағанға қалауға ынталандыру. Қызыл, сары, көк текше, Әрбіреуі ерекше. Көлемдері бірдей, Бір-бірінің үстіне. (құрастыру)</p> <p>"Біздің көмекшілеріміз кім?" үстел үсті ойыны. Мақсат-міндеттер. Ересектердің жұмысын жеңілдететін тұрмыстық заттар туралы балалардың білімдерін бекіту. (математика негіздері, қоршаған ортамен танысу)</p>	<p>«Қызықты лото». Мақсат-міндеттер: логикалық ойлау қабілетін дамыту. (математика негіздері, қоршаған ортамен танысу)</p> <p>"Домино" дидактикалық ойыны. Мақсат-міндеттер: баланың топтамалар жайлы білімдерін дамыту, пысықтау; сәйкес заттың бейнесін тауып дұрыс атауға, оның атқаратын қызметі жайында бір сөйлемді құрастыруға дағдыландыру; қабылдау, зейін, ойлау қабілеттері, ұсақ қол моторикасын жетілдіру. Ойын шарты. Суреттері сәйкес келетін карточкалардың біріне қатарлап тізіп қою, кім бұрын барлық карточкаларын қояды, сол жеңіп шығады. Қажетті құралдар: бірдей қос суреттер, әртүрлі объектілердің бейнеленген көлемдері 5×6 см карточкалар. (математика негіздері, қоршаған ортамен танысу)</p>	<p>"Үйдегі жиһаздар" дидактикалық ойыны. Мақсат-міндеттер. Үй ішіне қажетті жиһаздардың жеке бөліктерін сөзбен дұрыс айтуға үйрету; бөлменің ішіндегі жиһаздар туралы айта білуге жаттықтыру; жиһаздары күтуге тәрбиелеу. (қоршаған ортамен танысу, сөйлеуді дамыту, математика негіздері)</p>
Таңертеңгі жаттығу	<p align="center">"Жалпы дамыту жаттығулары (кішкентай доптармен) Педагог: - Балалар, қатарда түзу тұрамыз. Енді менімен бірге жаттығуларды орындаймыз. Қолдарыңдағы доптарыңды жоғары көтеріп, көрсетіндерші! Енді осы доптармен</p>				

	<p>жаттығулар жасаймыз! Аудиозапись ритмичной мелодии для общеразвивающих упражнений. №11</p> <p>1. Бастапқы қалып: дене тік, аяқ алшақ, оң қолымен допты төменде ұстау. 1 - допты оң қолымен ұстап, қолдарын жанына жіберу; 2 - допты жоғары көтеріп, келесі қолына салу ; 3 - қолдарын жанына жіберу; 4 - бастапқы қалыпқа келу. Жаттығуды 6-7 рет қайталау.</p> <p>2. Бастапқы қалып: дене тік, аяқ алшақ, оң қолымен допты төменде ұстау. 1 - оң аяққа иілу; 2-3 - допты оң аяққа, содан кейін сол аяққа домалату; 4 - бастапқы қалыпқа келу. Жаттығуды 6 рет қайталау.</p> <p>3. Бастапқы қалып: тіземен тұру, допты екі қолымен ұстау. 1-2 - өкшеге отырып, денесін оң жаққа бұру және допты еденге тигізу; 3-4 - бастапқы қалыпқа келу. Жаттығуды 5-6 рет қайталау.</p> <p>4. Бастапқы қалып: еденге отырып, допты екі аяқтың арасына қысып ұстап, қолдарын артқа тіреу. 1-2 - аяқтарын түзу ұстап, допты түсіріп алмай, жоғары көтеру; 2-3 - бастапқы қалыпқа келу. Жаттығуды 5-7 рет қайталау.</p> <p>5. Бастапқы қалып: жерге шалқасынан жатып, қолдарын түзу ұстап, допты басынан асыра қою. 1-2 - қолдарын түзу ұстап, жоғары көтеріп, допты оң аяғына тигізу; 3-4 - бастапқы қалыпқа келу. Осы жаттығуды сол аяқпен қайталау. Жаттығуды 5-7 рет қайталау.</p> <p>6. Бастапқы қалып: аяқтардың арасы сәл алшақ, допты оң қолға ұстау. 1 - допты еденге ұрып, екі қолымен ұтып алу. Жаттығуды 8-10 рет қайталау.</p> <p>7. Бастапқы қалып: дене тік, аяқ алшақ, допты оң қолға ұстау. Допты жоғары лақтырып, ұтып алу. Жаттығуды 5-6 рет қайталау.</p> <p>8. Бастапқы қалып: дене тік, аяқ алшақ, допты оң қолға ұстау. 1-8 дейін санау арқылы алға жылжи отырып, екі аяғымен секіру, бұрылып, екі аяғымен қайтадан секіру. Жаттығуды 3-4 рет қайталау." (дене шынықтыру)</p>				
Таңғы ас	<p>Гигиеналық дағдылар</p> <p>Мақсат-міндеттер. Балаларды ұқыптылыққа, тазалыққа, өзінің сыртқы келбетін қадағалауды әдетке айналдыруға баулу. Тамақтанар алдында, дәретханаға барғаннан кейін, ластанған кезде қолды өз бетінше сабынмен жууға, тісін тазалауға үйрету. Тарақты, қол орамалды пайдалана білуді бекіту. Тамақтану әдебін сақтау. Тамақты асықпай шайнау, асхана құралдарын (қасық, шанышқы), майлықты дұрыс қолдану, тамақтанып болғаннан кейін ауызды шаю.</p> <p>Көркем сөз Жуынсаң сен әрдайым, Таза бетің, маңдайың, Тазалықтың досы, Су дегенің осы. <i>Салт-дәстүр. Жолаяқ.</i></p> <p>Келген қонақты жолға шығарып салып тұрып, оларға «жол болсын» айтып, дәм-тұз ұсынады. Сонан кейін қош айтысып, қалады. Бұл да тамақтың жолының бөлек екенін дәлелдейтін халықтық салт - дәстүрдің бірі. (мәдени-гигиеналық дағдылар, көркем сөз)</p>				
Ұйымдастырылған іс-әрекетке дайындық	"Техника және біз" тақырыбында әңгімелесу. (сөйлеуді дамыту, қоршаған ортамен танысу, қазақ тілі)	Заманауи техникалар туралы әңгіме айту, жаңалықтар ашу. (сөйлеуді дамыту, қоршаған ортамен танысу, қазақ тілі)	Тұрмыстық техниканы қолдану жайлы және қауіпсіздік ережелері жайлы әңгімелесу. (сөйлеуді дамыту, қоршаған ортамен танысу, қазақ тілі)	Суретке қарап компьютер құрылғысы туралы, компьютермен қандай жұмыстар атқаруға болатыны туралы балалардың өздігінен әңгімелеулері. (сөйлеуді дамыту, қоршаған ортамен танысу, қазақ тілі)	Жиһаздар туралы әңгімелесу. (сөйлеуді дамыту, қоршаған ортамен танысу, қазақ тілі)
Білім беру ұйымының кестесі бойынша ұйымдастырылған іс-әрекет	Музыка "Ойыншықтар". Мақсат-міндеттер: балалардың жаңа ән тыңдауда оның сипаты мен ерекшелігін ажырата білу және эмоционалды қабылдай білу қабілетін қалыптастыру;	Қазақ тілі "Тұрмыстық техника. Жеңіл - ауыр. Суық - ыстық" Мақсат-міндеттер. Тұрмыстық техника туралы түсініктерін кеңейту, тұрмыстық техниканың адам өміріндегі рөлі туралы түсінік беру;	Дене шынықтыру "Аяқпен жасалатын қимылдардың түрлері". Мақсат-міндеттер: балаларды ұсақ және алшақ адыммен жүру дағдыларын қалыптастыру; табан мен алақанға сүйеніп, төрттағандап еңбектеуге	Музыка "Ойыншық аспаптар". Мақсат-міндеттер: балалардың жаңа ән тыңдауда оның сипаты мен ерекшелігін ажырата білу және эмоционалды қабылдай білу қабілетін қалыптастыру; топпен ілесе ән айту ережелеріне	Дене шынықтыру "Жүгірушілердің жарыстары". Мақсат-міндеттер: балаларды аяқтарын алшақ қойып секіруге; 50 см жоғары көтерілген арқанның астынан оң бүйірмен алға еңбектеп кіруге үйрету.

<p>топпен ілесе ән айту ережелеріне дағдыландыру.</p> <p>Сөйлеуді дамыту Тұрмыстық техника жөнінде "Не күшті?" әңгімесін мазмұндау. Мақсат-міндеттер: балалардың тұрмыстық техника жөнінде ұғымдарын дамыту; сөйлеудің әңгіме түрі мен оның құрылу мазмұны жөнінде білімдерін жетілдіру. Ұйымдастырылған іс-әрекетті қорытындылау барысында балалар қалаған орталықтарына барып іс-әрекет жасай алады. <u>(сурет салу, мүсіндеу, жапсыру, құрастыру)</u> <i>Сурет салу іс-әрекеті бойынша</i> тіктөртбұрыш арқылы теледидар салуға қолдарын дағдыландыру. Сурет салуда әртүрлі түстерді қолдануға, көп түске назар аударуға деген ұмтылысты қолдау <i>Мүсіндеу іс-әрекеті бойынша</i> өзінің және басқа балалардың жұмыстарын бағалау арқылы көркем- эстетикалық талғамды дамыту; Кескішті қолдануды үйрету, оның көмегімен жасалған бұйымды безендіруге ынталандыру <i>Жапсыру іс-әрекеті бойынша</i> дайын пішіндерден жануарлар, құстар, гүлдердің пішінін қию және ол заттарды қағаз бетіндегі теледидарға орналастыру дағдыларын қалыптастыру <i>Құрастыру іс-әрекеті бойынша</i> қағаздан құрастыруға үйрету: қағаздың</p>	<p>«жеңіл - ауыр», «суық - ыстық» заттардың қасиеті жайлы түсініктерін бекіту; құрылғыларға күтім жасау ережелері туралы түсініктерін дамыту. Балаларға тұрмыстық техника туралы тақпақты мұқият тыңдап, таныс сөздерді тауып атауды үйрету; сөз тіркестеріндегі тұрмыстық техниканың қызметін бейнелейтін етістіктерді дұрыс айтуға жаттықтыру; сөз тіркестерін, антонимдік жұптар құрауға үйрету; ойлау, сөйлеу қабілеттерін дамыту, заттардың сапасына қызығушылықтарын арттыру. Ізденімпаздыққа, ұқыптылыққа, байқампаздыққа тәрбиелеу.</p> <p>Дене шынықтыру "Велотренажер". "Велосипед". Мақсат-міндеттер: құм салынған қапшаны 3 м қашықтықтан оң қолымен (иық тұсынан) тік ұстап, нысанаға лақтыру (5-6 рет); биіктігі 40 см таяқтың (арқанша) астынан еңбектеп өту (2-3 рет) және биіктігі 40 см арқаннан аттап жүруге (2-3 рет), велотренажер "Велосипедпен" жаттықтыру</p> <p>Ән салу (музыка) И. Сапарбай «Ойыншықтар» әні. (әні: И. Сапарбай)</p>	<p>үйрету. Шығармашылық іс-әрекет "Үтік". (сурет салу, мүсіндеу, жапсыру, құрастыру) Балалар қалаулары бойынша іс-әрекеттерді таңдап, орталықтарға барып жұмыс жасайды. <i>Сурет салу бойынша</i> балаларды үтік суретін заттық салу техникасына үйрету; үтіктің негізгі құрылымы бөлшектеріне қарап, тұтас техника құралы бейнесін танып, атауға талпындырту; тұрмыстық техника құралдарының адамның өмірінде алатын орны туралы мәліметтерді тиянақтау. <i>Мүсіндеу іс-әрекеті бойынша</i> өзінің және басқа балалардың жұмыстарын бағалау арқылы көркем- эстетикалық талғамды дамыту; Мүсіндеуде қысу, тарту, басу әдістерін қолдану <i>Жапсыру іс-әрекеті бойынша</i> ұсақ элементтерді ересектердің көмегімен желімдеу, алдымен қағаз бетінде заттың бейнелерін құрастырып, содан кейін оны желімдеу. дағдыларын қалыптастыру <i>Құрастыру іс-әрекеті бойынша</i> қағаздан құрастыруға үйрету: қағаздың парағын ортасынан бүктеп, көлемді пішіндерге, орамдарға айналдыра білу, бұрыштарын және қырларын біріктіру, желімдеу, бөлшектерді өзара желімдеу дағдыларын қалыптастыру.</p>	<p>дағдыландыру. Қоршаған ортамен танысу "Ауа баптағыш (кондиционер)". Мақсат-міндеттер: балалардың ауа баптағыш туралы білімдерін кеңейту; қыста жанды және жансыз табиғатта болатын құбылыстар жайлы түсініктерін нығайту; адамдар мен техника құралдарының қысқы дайындықтары жөнінде түсінік беру.</p>	<p>Көркем әдебиет "Пойыз". Мақсат-міндеттер: балаларды "Пойыз" туралы өтірік өлеңмен таныстыра отырып, өтірік өлең жолдарын мәнгерлеп оқу; өтірік өлең мазмұнын зейін қойып, мұқият тыңдауға үйрету Артикуляциялық аппаратты жетілдіру (қазақ тілі) Дауысты, дауыссыз дыбыстарды дұрыс айту дағдыларын бекіту, ызың және үнді (р, л) дыбыстарды анық айтуға жаттықтыру.. Ұйымдастырылған іс-әрекетті қорытындылау барысында балалар қалаған орталықтарына барып іс-әрекет жасай алады. <u>(сурет салу, мүсіндеу, жапсыру, құрастыру)</u> <i>Сурет салу іс-әрекеті бойынша</i> түрлі балалар әрекетінде балалардың көркем- шығармашылық қабілеттерін, дербестігін, белсенділігін дамыту. Пішіндерді пайдалана отырып пойыз вагондарын, дөңгелектерін салу. <i>Мүсіндеу іс-әрекеті бойынша</i> өзінің және басқа балалардың жұмыстарын бағалау арқылы көркем- эстетикалық талғамды дамыту; Кескішті қолдануды үйрету, оның көмегімен жасалған бұйымды безендіруге ынталандыру <i>Жапсыру іс-әрекеті бойынша</i> ұсақ бөлшектерді қосу; шаршыдан дөңгелектерді қию;</p>
--	--	--	---	--

	парағын ортасынан бүктеп, көлемді пішіндерге, орамдарға айналдыра білу, бұрыштарын және қырларын біріктіру, желімдеу, бөлшектерді өзара желімдеу дағдыларын қалыптастыру.				шығармашылық ойды дамыту. <i>Құрастыру іс-әрекеті бойынша</i> қағаздан құрастыруға үйрету: қағаздың парағын ортасынан бүктеп, көлемді пішіндерге, орамдарға айналдыра білу, бұрыштарын және қырларын біріктіру, желімдеу, бөлшектерді өзара желімдеу дағдыларын қалыптастыру.
Серуенге дайындық	Балаларды өз киімдерін тануға, атауға, өз шкафын таңбалауыш арқылы табуға үйрету. (мәдени-гигиеналық дағдылар)				
Серуен	<p>Қыстың негізгі белгілерін бақылау. (қоршаған ортамен танысу, сөйлеуді дамыту, көркем әдебиет)</p> <p>Мақсат-міндеттер: балаларды қыстың белгілерін ажырата білуге үйрету.</p> <p>Көркем сөз.</p> <p>Аппақ, аппақ, ақшақар Бірін ұстап алайын ... Ұстадым!</p> <p>Жоқ, ақша қар, Қайдан іздеп табайын? (Жақан Смаков) Қимылды ойын. «Аяз».</p> <p>Мақсаты тез жүгіруге жаттықтыру.</p> <p>Еңбек: үйдің ауласын қардан тазартып қою.</p> <p>Мақсаты: күрекпен жұмыс істеуге үйретіп, еңбекке баулу.</p> <p>Қимылды жаттығулар: мұзды жолмен сырғанап білуге жаттықтыру.</p> <p>Жорамал.</p> <p>Түтін будақтап шықса, аяз болады.</p>	<p>Өзен, көл, су тоғандарына саяхат. (қоршаған ортамен танысу, сөйлеуді дамыту, көркем әдебиет)</p> <p>Мақсат-міндеттер: балаларды өзен, көл, су тоғандарының қыстағы өзгерістерімен таныстыру. Мұздың қасиетімен жете таныстыру. Мұз қауіпсіздігіне арналған ережелермен таныстыру?</p> <p>Тапсырма: «Сүңгі мұз» тақырыбына сурет салу. Сұрақтар.</p> <ol style="list-style-type: none"> 1. Өзендегі суға не болды? 2. Су неге қатты? 3. Өзеннен нені көруге болады? 4. Қай кезде мұздың үстімен жүріп, коньки тебуге болады? <p><i>Көркем сөз.</i></p> <p>Тез қарасын батырды, Қар жаңбырлы сикыр бұлт. Жел көк мұзды қатырды, Жердің бетін типыл ғып. Балалардың берген жауабын қорытындылау.</p> <p>Мұздың жұқа кезінде оның үстімен жүгіруге, коньки тебуге болмайтынын балаларға айту.</p> <p>Қимылды ойын. «Шортан мен табан балықтар». (дене шынықтыру)</p> <p>Мақсат-міндеттер: тез жүгіруге, жүгірген баланы тез ұстап</p>	<p>Қардың қасиетін бақылау. (қоршаған ортамен танысу, сөйлеуді дамыту, көркем әдебиет)</p> <p>Мақсат-міндеттер. Қар туралы балалардың білімдерін толықтыру, ақ, ұлпа сияқты, күн нұрына шағылысып жылтырайды.</p> <p><i>Көркем сөз.</i></p> <p>Аққала.</p> <p>Аула сырты баққа да, Тұрғызамыз аққала Аққаланы айналып, Ойлаймыз біз шаттана.</p> <p>Қимылды ойын. «Ұстап ал». (дене шынықтыру)</p> <p>Мақсат-міндеттер: белгі берілісімен бірден іске кірісіп, жаттықтыру.</p> <p>Еңбек: қарды күреу.</p> <p>Жеке жұмыс: қарды жұмырлап, қатты қысу.</p> <p><i>Жұмбақтар.</i></p> <p>Мамықтай ұлпа, Қанттай ақ.</p> <p>Қыста жер бетін басады, Жазда сайға қашады.</p> <p><i>Мақал.</i></p> <p>Сыртта тау болып жатса, Үйде су болып тұрады. Далада қар болса, Қамбада астық болады.</p>	<p>Қардың түсуін бақылау. (қоршаған ортамен танысу, сөйлеуді дамыту, көркем әдебиет)</p> <p>Мақсат-міндеттер. Маусымдық құбылыс - қардың түсуі туралы білімдерін бекіту.</p> <p>Ересек адамдармен бірге орындалатын қарапайым еңбек тапсырмалары (учаскедегі қарды белгілі бір жерге күрекпен салу; кіреберіске апаратын жолды тазарту.) (еңбек дағдылары)</p> <p>Мақсат-міндеттер. Жұмысқа жауапкершілікпен қарауды қалыптастыру; ұжымдық тапсырмаларды орындауға үйрету.</p> <p>Қимыл-қозғалыс ойындары: "Аяз ата", "Қар айналады". (дене шынықтыру)</p> <p>Мақсат-міндеттер. Өзіне тән қимыл-қозғалыстарды жасай білуге баулу; өз әрекеттерін ойынға қатысушылардың әрекеттерімен байланыстыруды үйретуді жалғастыру.</p> <p>Өзіндік еркін ойын әрекеттері: "Нысанаға тигіз" (дене шынықтыру)</p> <p>Мақсат-міндеттер: дәлдікті дамыту.</p>	<p>Табиғат күнтізбесі бойынша ауа райын бақылау. (қоршаған ортамен танысу, сөйлеуді дамыту, көркем әдебиет)</p> <p>Мақсат-міндеттер: өткен күндердегідей ауа райын бақылау. Ағаштарды анықтап зерттеу. Күзде олар қандай болғанын еске түсіру. Қандай өзгеріс бар? Бір ағашты анықтап, суретін салып, оны күнтізбеге сақтау.</p> <p>Балалар бала бақшада тәрбиешінің көмегімен ауа райының жағдайын күнтізбеге белгілеу.</p> <p><i>Тапсырма.</i></p> <p>«Ашық аспан» тақырыбында сурет салу. Қағаз түстерінің бояуын түстеп, бір бояудың үстіне екінші бояуды жаға отырып, түсін келтіруге үйрету.</p> <p><i>Көркем сөз.</i></p> <p>Бүрсең қағып жапырақтар, Көше кезіп көшіп жатыр. Тыныш қалған атыраптар, Аппақ қарға тосып жатыр.</p> <p>Қимылды ойындар. «Соқыр теке».</p> <p>Мақсат-міндеттер: шеңберде тез жүгіруге жаттықтыру, ептілікке үйрету, ойынның сөздерін дұрыс айтқызып жаттатқызу.</p>

		<p>алуға жаттықтыру, айналаны бағдарлай білуге үйрету. Жеке жұмыс: денені тепе-теңдікте ұстап, мұз үстімен сырғанап білу. (дене шынықтыру) <i>Жұмбақтар.</i> Отқа жанбайды, Суға батпайды. (мұз)</p>			<p>Еңбек: қатқан мұз жолын тазалап, су құйып ретке келтіру. (еңбек дағдылары) Мақсат-міндеттер: алаңшада тазалық, тәртіп сақтап, судың мұзға айналғанын көріп, қызықтау. Жеке жұмыс. «Кім алысқа лақтырады?» Қар түйіршіктерін алысқа лақтыруға жаттықтыру. <i>Жорамалдар.</i> 1. Қыс аязды болса, жаз ыстық болады. 2. Қыста қар мол болса, жазда жаңбыр мол болады. 3. Ағашқа қырау тұрса, күн жылы болады.</p>
Серуеннен оралу	Балаларды киімдерін жүйелі шешінуге дағдыландыру, шкаф сөрелеріне киімдерін орналастыру, қолдарын жуу. (мәдени-гигиеналық дағдылар)				
Түскі ас	<p align="center">Гигиеналық дағдылар</p> <p>Мақсат-міндеттер. Балаларды ұқыптылыққа, тазалыққа, өзінің сыртқы келбетін қадағалауды әдетке айналдыруға баулу. Тамақтанар алдында, дәретханаға барғаннан кейін, ластанған кезде қолды өз бетінше сабынмен жууға, тісін тазалауға үйрету. Тарақты, қол орамалды пайдалана білуді бекіту. Тамақтану әдебін сақтау. Тамақты асықпай шайнау, асхана құралдарын (қасық, шанышқы), майлықты дұрыс қолдану, тамақтанып болғаннан кейін ауызды шаю.</p> <p align="center">Көркем сөз Жуынсаң сен әрдайым, Таза бетің, маңдайың, Тазалықтың досы, Су дегенің осы. <i>Салт-дәстүр. Жолаяқ.</i></p> <p>Келген қонақты жолға шығарып салып тұрып, оларға «жол болсын» айтып, дәм-тұз ұсынады. Сонан кейін қош айтысып, қалады. Бұл да тамақтың жолының бөлек екенін дәлелдейтін халықтық салт - дәстүрдің бірі. (мәдени-гигиеналық дағдылар, көркем сөз)</p>				
Күндізгі ұйқы	Балаларға жағымды әуен қойып ұйықтату.				
Бірте-бірте тұрғызу, сауықтыру шаралары	Шынығу мақсатында деңсаулық жолдарымен жүру. Көзге арналған жаттығу. (дене шынықтыру)				
Бесін ас	Таза және ұқыпты тамақтану. Тамақтану мәдениетін қалыптастыру. Асты тауысып жеуге үйрету. (мәдени-гигиеналық дағдылар)				
Балалардың дербес әрекеті (баяу қимылды ойындар, үстел үсті ойындары, бейнелеу әрекеті, кітаптар қарау және тағы басқа әрекеттер)	Ұлттық ойын. Түйілген орамал Ойын жүргізуші ойынды өзі бастайды. Ең алдымен балаларды айналасына жинап алады да «1, 2, 3» - деп дауыстайды. Осы кезде балалар жан-жаққа бытырай	Математика негіздері "Үйді жинаудың әдебі". Мақсат-міндеттер: балаларға қағаз бетіндегі заттардың орналасу бағдары жөнінде жаңа білімдер беру, "үстіңгі сол жақ", "үстіңгі оң жақ", "төменгі сол жақ", "төменгі оң жақ"	Музыкалық аспаптармен ойындар. Мақсат-міндеттер. Балаларды мәнерлеп ән айтуға үйрету, әнді созып, қимылдармен үйлестіріп айтуды қалыптастыру (ре-си бірінші октава шегінде). Би қимылдарын, ойындағы	Варитативті компонент Қызықты математика Ғажайып сандық Балаларда геометриялық пішіндерді: дөңгелек, шаршы және үшбұрышты тану және атау; геометриялық пішіндерді бір-бірінен ажырата білу дағдыларын	Ұлттық ойын. Кім жылдам? Ежелгі ойындардың бірі - Кім жылдам? Ойын аулада, спорт залында, бөлмеде ойнала береді. Ойыншылар ойынға екі-екіден қатысады. Ортаға шыққан екі бала бір-біріне арқасын беріп, екі жаққа қарап

	<p>кашады. Ал ойын жүргізушісі қолында түйілген орамалы бар баланы қуалайды. Ол орамалды басқа біреуге лақтырады, қағып алған бала қаша жөнеледі. Осылайша ойын жүргізіледі, түйулі орамалды алғанша қуалай береді. Ұсталған ойыншы көпшілік ұйғарымымен ортада тұрып өнер көрсетеді. Одан кейін ойын жүргізуші ауыстырылады. Ойын ойнап болған соң балалар шеңбер жасап тұрады. (дене шынықтыру)</p>	<p>ұғымдарын қалыптастыру.</p> <p>Шығармашылық іс-әрекет Орталықтарда техника және жиһаздар тақырыбында сурет салу, жапсыру, мүсіндеу, құрастыру. Балалар қалаған орталықтарына барып алдын ала дайындалған орталықтарда іс-әрекет жасай алады Қоңыр, қызғылт сары, ашық жасыл реңктермен таныстыру және ол түстерді өз бетінше жасауға ынталандыру (қажетті түсті шығару үшін бояуларды араластыру). (сурет салу) Дайын пішіндерден жануарлар, құстар, гүлдердің пішінін кию және ол заттарды қағаз бетіне орналастыру дағдыларын қалыптастыру. Композицияны құрастыру кезінде заттар мен нысандардың көлемі бойынша арақатынасын ескеру. Ұсақ элементтерді ересектердің көмегімен желімдеу, алдымен қағаз бетінде заттың бейнелерін құрастырып, содан кейін оны желімдеу. (жапсыру) Балалардың көлемді пішіндер мен қарапайым композицияларды мүсіндеуге қызығушылығын арттыру.(мүсіндеу) «оригами» үлгісі бойынша қарапайым пішіндер құрастыру. (құрастыру)</p>	<p>музыкалық қимылдарды орындауға қызығушылық тудыру, марш сипатын ырғақты жүріспен беру, музыканың қимылдық сипатына қарай жеңіл, ырғақты жүгіру; музыканың ырғағын нақты бере отырып, қос аяқпен еркін және жеңіл секіру, музыканың екінші бөлігінде қимылдарды өзгерту. Аспаптың сүйемелдеуімен және сүйемелдеуіңіз ән айтуға баулу (тәрбиешіні көмегімен).</p> <p>Математика негіздері "Ғажайып сандық". Мақсат-міндеттер: балаларда геометриялық пішіндерді: дөңгелек, шаршы және үшбұрышты тану және атау; геометриялық пішіндерді бір-бірінен ажырата білу дағдыларын дамыту; пішіндерді сипап-сезу және көру тәсілдерімен зерттеу. Қимылды ойын. Кетті, кетті орамал! Ойынға қатысатын балалар шеңбер құрап отырады және бір-біріне иығын тірейді. Тізелерін аздап бүгеді. Жүргізуші шеңбердің сыртында қалады. «Кетті, кетті орамал!» деген сөздерді қайталап, орамалды тізенің астынан береді. Жүргізуші орамалдың кімнің қолында екенін айтуы тиіс. Егер жүргізуші орамалдың кімнің қолында екенін тапса, сол ойыншымен орын алмасады. (дене шынықтыру)</p>	<p>дамыту; пішіндерді сипап-сезу және көру тәсілдерімен зерттеу; оқу қызметіне деген қызығушылықтарын ояту. Шығармашылық іс-әрекет "Тазалық - денсаулық кепілі". (сурет салу, мүсіндеу, жапсыру, құрастыру) Балалар қалаулары бойынша іс-әрекеттерді таңдап, орталықтарға барып жұмыс жасайды. <i>Сурет салу іс-әрекеті бойынша</i> балалар қалаулары бойынша үлгіге қарап тазалық заттарын бейнелейді. Сурет салуда әртүрлі түстерді қолдануға, көп түске назар аударуға деген ұмтылысты қолдау. <i>Мүсіндеу іс-әрекеті бойынша</i> өзінің және басқа балалардың жұмыстарын бағалау арқылы көркем- эстетикалық талғамды дамыту; Үлгіге қарап тазалық заттарын мүсіндеу. Мүсіндеуде қысу, тарту, басу әдістерін қолдану <i>Жапсыру іс-әрекеті бойынша</i> ұсақ элементтерді ересектердің көмегімен желімдеу, алдымен қағаз бетінде заттың бейнелерін құрастырып, содан кейін оны желімдеу. дағдыларын қалыптастыр <i>Құрастыру бойынша</i> балаларды қалдық материал: йогурттың қалдық ыдысынан және қағаздан қолжуғышты құрастыруға үйрету.</p> <p>Театрды сахналау. "Қаңтар мен Ақпан" ертегісін сахналау. (көркем әдебиет)</p>	<p>тұрады. Аяқтарының арасын иықтарының деңгейімен бірдей етіп ұстайды. Сонан соң ойын жүргізуші екеуінің аяғының арасына ұзыннан-ұзақ белбеу тастайды да «бір, екі, үш» деп санайды. «Үш дегенде кім еңкейіп белбеуді бұрын алса, соның жеңгені. Бұл адамның өз денесін еркін меңгеріп, тез қимылдауының нәтижесінде жүзеге асады. Ойынға басқа ойыншылар шығады. Ойын жалғаса береді. Екінші кезекте әр жұптың жеңімпаздарымен арадағы жарыс болады. Ең соңында жеңген екі ойыншы қалады. Сол екеуінің қайсысы жеңіп шықса, сол жеңімпаз атанады. (дене шынықтыру) Музыкалық аспаптармен ойындар. Мақсат-міндеттер. Балаларды мәнерлеп ән айтуға үйрету, әнді созып, қимылдармен үйлестіріп айтуды қалыптастыру (ре-си бірінші октава шегінде). Би қимылдарын, ойындағы музыкалық қимылдарды орындауға қызығушылық тудыру, марш сипатын ырғақты жүріспен беру, музыканың қимылдық сипатына қарай жеңіл, ырғақты жүгіру; музыканың ырғағын нақты бере отырып, қос аяқпен еркін және жеңіл секіру, музыканың екінші бөлігінде қимылдарды өзгерту. Аспаптың сүйемелдеуімен және сүйемелдеуіңіз ән айтуға баулу (тәрбиешіні көмегімен).</p> <p>Тұрмыстық техника мультфильмін көру. (сөйлеуді дамыту)</p>
Балалармен жеке	Дидактикалық ойын	«Луллий шеңбері» ойыны.	Зейінді дамытуға арналған	"Не зат, не үшін керек?"	Демалу гимнастикасы.

<p>жұмыс</p>	<p>«Артық затты тап». Мақсат-міндеттер: үй жиһаздарын басқа заттардың арасынан ажырату іскерліктерін жетілдіру, танымдық қабілеттерін дамыту. Айналасындағы өзін қоршаған ортадан тыс заттар мен құбылыстар, оқиғалар туралы ақпараттарды алуға және оларды талқылауға мүмкіндік беру. Барысы: педагог балаларға үй жиһаздарымен қатар басқа да заттардың суретін таратады. Артық заттарды алып тастайды. Алып тастаған затты атайды. Педагог жиһазға жатпайтын затты алып тастағанын айтады. (қоршаған ортамен танысу, қазақ тілі)</p>	<p>Балалар заттар мен заттардың түстерін сәйкестендіреді. Сол заттарды сипаттайды. Мысалы, теледидар - сұр түсті. Педагог балаларға теледидар жайлы ақпарат береді. (қоршаған ортамен танысу, сөйлеуді дамыту)</p>	<p>жаттығу. Бәрін байқау (елеу). Бір қатарға 5-7 (ең көбі - 10) зат немесе сурет орналастырып, оларды жауып қойыңыз. Заттарды 10 сек., ашып, қайта жабыңыз да, балаларға есінде қалған барлық заттарды атауын ұсыныңыз. Заттарды қайтадан 8-10 сек., ашып, балалардан заттардың қандай ретпен орналасқанын сұраңыз. Кез келген екі заттың орындарын ауыстырып, барлық заттарды қайтадан 10 сек., көрсетіңіз. Балалардан қандай заттардың орны ауысқанын сұраңыз. Заттарға қарамай, әр заттың түсін айтып беруді сұраңыз. (қоршаған ортамен танысу)</p>	<p>дидактикалық ойыны. Педагог балалардың тапқан суреттерін тақтаға ілуді ұсынады. Барысы: Бірінші бала техника бұйымдарының атын атайды, ал екінші бала қажеттілігін, пайдасын айтады. - Бұл не? Бұл - үтік. - Үтікпен не істейміз? Оны алдымен тоққа қосамыз. Ол ысиды, содан кейін киім үтіктейміз. Онымен балаларға қолдануға болмайды. - Неге? Үтік қауіпті, онымен қолымызды күйдіріп аламыз. Үтік адам тұрмысына өте қажет. Егер үтік болмаса киімдеріміз мыжырылып, қыртыстанып тұрады. Педагог ойын кезінде балаларға қосымша сұрақтар қойып, балалардың жауаптарын толықтырады. - Осы заттардың барлығын тұрмыстық техника деп атаймыз. Техникаларды ойлап шығаратын адамдар, сондықтан үлкендердің еңбегіне құрметпен қарандар. - Бұл заттарды адамдар не үшін ойлап тапты? Ғалымдар қазіргі заман талабына сай жаңа технологияларды ойлап табуда. - Техникалардың бәрі бізге керек, олар бізге қызмет етеді. Тек қана, пайдаланған кезде абай болу керек. Педагог балаларға "Естерінде болсын!" тақырыбында сурет бойынша қауіпсіздік ережелерін түсіндіреді: - Сулы қолмен тоқты қосуға немесе ажыратуға болмайды. - Балаларға ересектерсіз электр токтарын ұстауға болмайды. - Ересектерсіз тұрмыстық техникаларды қолдануға болмайды. (қоршаған ортамен танысу)</p>	<p>Педагог балаларды топтың ортасына шеңберге тұрып, демалу гимнастикасын жасауды ұсынады. Әр бала өздеріне ұнаған таяқшаға ілінген гүлді таңдайды. Сөздерді айтып, қимылдарды қайталайды. Қане, қане, балалар, (балалар тұрады) Шаршағанда ырғалып, (тербеліп тұрады) Гүлге ұқсап демалам. (отырады) Жұпар иісін бір искеп, (мұрнымен демді ішіне тартып, шығарады) Гүлдей болып жайқалам. (қолдарын жоғары көтереді) Балалар 2 рет қайталайды. (дене шынықтыру)</p>
---------------------	--	--	--	---	---

Серуенге дайындық	<p style="text-align: center;">Мақсат-міндеттер:</p> <ul style="list-style-type: none"> - киімді дұрыс бүктеп салуға, ілуге, аяқ-киімді түзу қоюға машықтандыру; - өз бетінше жылдам және дұрыс ретпен киіне (шешіне) білуді дағдыландыру; - шкафқа ілінген, қойылған бас киім, киім, аяқ-киім сияқты заттарды өз орындарын біліп, тәртіпті сақтауды ұстануға тәрбиелеу; - ауа райына сай киінгенін қадағалай білуге, киімді, аяқ-киімді таза ұстауға баулу; - көмек көрсете білуге, алғыс айтуға тәрбиелеу. <p style="text-align: center;">(өзін-өзі басқару дағдылары)</p>				
Серуен	Түскі серуендегі бақылауды жалғастыру. (қоршаған ортамен танысу, сөйлеуді дамыту, көркем әдебиет)				
Серуеннен оралу	Балаларды киімдерін жүйелі шешінуге дағдыландыру, шкаф сөрелеріне киімдерін орналастыру, қолдарын жуу. (өзін-өзі басқару дағдылары)				
Балалардың үйге қайтуы (ата-аналарға кеңес)	«Өзге қалаларға саяхат» тақырыбына фотокөрме ұйымдастыру.	Кеңес. «Баланы ұлтжандылыққа тәрбиелеу жолдары».	Ата-аналарға кеңес. «Үйдегі бала тәрбиесіндегі қиыншылықтар».	«Немерелерді тәрбиелеуге арналған бірнеше кеңестер» қабырға газеті.	Жаднама. «Балаға қандай ойыншықтар сатып алуға болады».

Әдіскер:  С.Н.Байболова

ТӘРБИЕЛЕУ-БІЛІМ БЕРУ ПРОЦЕСІНІҢ ЦИКЛОГРАММАСЫ

Білім беру ұйымы (балабақша/ шағын орталық, мектепалды сыныбы)	<i>Түркістан облысының адами әлеуетті дамыту басқармасының Кентау қалалық адами әлеуетті дамыту бөлімінің «Әлия» бөбекжай-балабақшасы</i>				
Топ/сынып	Ересек топ				
Тобы, топтың реттік саны, атауы	«Қызғалдақ»				
Балалардың жасы	4 жастағы балалар				
Педагогтің аты-жөні	<i>Ыдырысова А, Гельмадинова Н</i>				
Жоспардың құрылу кезеңі (апта күндерін, айды, жылды көрсету)	20.02-24.02.2023ж.				
Апта күндері	<i>Дүйсенбі</i>	<i>Сейсенбі</i>	<i>Сәрсенбі</i>	<i>Бейсенбі</i>	<i>Жұма</i>
Күн тәртібі					
Балаларды қабылдау	Таңғы сүзгі: балалардың терісін, дене қызуын, сыртқы келбетін тексеру. Балаларды жақсы көңіл күймен қарсы алу және оларға қолайлы жағдай жасау. Баланың көңіл күйін, оның жеке пікірін, қызығушылығын анықтау. (сөйлеуді дамыту)				
Ата-аналармен әңгімелесу, кеңес беру	Баланың балабақшаға бейімделуіне байланысты денсаулығын қадағалап отыру. Таңертең балаларды қабылдап, бала ауырған жағдайда балабақшаға ескертуі керектігін ата-аналарға айту.				
Балалардың дербес әрекеті (баяу қимылды ойындар, үстел үсті ойындары, бейнелеу әрекеті, кітаптар қарау және тағы басқа әрекеттер)	<p>"Шешіну бөлмесінің шкафындағы тәртіп». (тәрбиешінің көмекшісімен бірге) Мақсат-міндеттер: балаларды жеке киім шкафтарында тәртіпті сақтауға үйрету: шкафты киім мен аяқкиімнен босату, сөрелерді дымкыл шүберекпен сүрту және киімді орнына мұқият бүктеу. Еңбекқорлықты, тәртіпті көре білуді. Ұжымдағы тату-тәтті еңбек етуді үйрету. (еңбек дағдылары)</p>	<p>"Ойыншықтардағы тәртіп". Мақсат-міндеттер: жұмыс басталар алдында балаларға жұмыс алжапқышын киюді үйрету; ойыншықтарды тәртіпте ұстау: жуу, кептіру, сүрту және орнына қою. Еңбекқорлықты, тәртіпсіздікті көре білуді дамыту; сумен жұмыс кезінде ұқыптылықты дамыту. Өз еңбегі мен басқа адамдардың еңбегін құрметтеуге тәрбиелеу. (еңбек дағдылары)</p>	<p>"Өз төсегімізді жинауды үйренеміз". Мақсат-міндеттер: балалардың өз төсегіне күтім жасау бойынша біліктері мен дағдыларын қалыптастыру; ұқыптылыққа, басқа біреуге көмектесуге ұмтылуға тәрбиелеу; еңбекке ұқыпты қарауға тәрбиелеу; өзіне-өзі қызмет көрсету бойынша дербестігі мен дағдыларын дамыту. (еңбек дағдылары)</p>	<p>"Бөлме өсімдіктерінің топырағын қопсыту". Мақсат-міндеттер: балаларды жабық өсімдіктерге күтім жасауға үйрету; балаларға өсімдіктердің топырағын не үшін қопсыту керектігі туралы білім беру; қопсыту әдістері мен оған қажетті заттарды пайдалану ережелерін бекіту. Еңбек дағдыларын, ұқыптылықты дамыту. Экологиялық мәдениетті, қоршаған табиғатқа ұқыпты қарауды тәрбиелеу. (еңбек дағдылары)</p>	<p>"Ұйымдастырылған іс-әрекетіне дайындық". Мақсат-міндеттер: кезекшінің міндеттерін өз бетінше және адал орындау: сабақ үшін тәрбиеші дайындаған материалдар мен оқу құралдарын үстелдерге қою; қажетіне қарай оларды сабақтан кейін орнына жинау. (еңбек дағдылары)</p>
	<p>«Спорт-лото». Мақсат-міндеттер: балаларға спорт түрлерін үйрету,</p>	<p>«Адалдық шеңбері» Ойынның мақсат-міндеттер: балаларды адалдыққа</p>	<p>Тақпақ жаттау "Тазалықтың досы" Сылдырайды мөлдір су,</p>	<p>Дидактикалық ойын. «Не артық?», «Спорт». Мақсат-міндеттер: есте сақтау</p>	<p>«Тек жақсы қасиеттерді ата» Педагог қолына доп алып, балалардың алдына тұрады да,</p>

	<p>олардың бір-бірінен айырмашылығын танып білу; спортқа деген қызығушылығын арттыру. Ойын атрибуттары: спорт түрлеріне байланысты суреттер. Ойынның барысы: балаларға спорт түрлері салынған сурет карточкасы үлестіріліп беріледі. Оны балалар тиісті суреттермен жабады. Карточканы кім бұрын жауып таса, сол жеңіске жетеді. (қоршаған ортамен танысу, сөйлеуді дамыту)</p>	<p>тәрбиелеу, зейінді дамыту. Педагог балаларды екі командаға бөледі. Бір команданың қатысушылары қолдарынан ұстап, «адалдық шеңберін» құра отырып, қолдарын жоғары көтереді. Екінші команданың мүшелері бірінің артынан бірі сапқа тұрып, көңілді музыкамен «адалдық шеңберінің» ішіне кіріп, шығады. Музыка тоқтағанда «адалдық шеңберін» құрып тұрған балалар қолдарын төмен түсіреді. Шеңбердің ішінде қалып қойған қатысушылар өздерінің адал әрекеттері туралы кезекпен айтып береді. Содан кейін командалар орындарымен алмасады, ойын қайта басталады. (сөйлеуді дамыту)</p>	<p>Мөлдір суға қолың жу. Жуынсаң сен әрдайым, Аппақ бетің, маңдайың. Тазалықтың досы - Су дегенін осы. Бай! Бай! -Бұл бала Қай бала? Қарашы Үстіне, Өзіне - Не түсті Көзіңе? Бет-ауыз Кір айғыз. А.Меңжанова (сөйлеуді дамыту, көркем әдебиет, қазақ тілі)</p>	<p>қабілеттерін дамыту, қызықтыру. Спорт атауларын бекіту. (сөйлеуді дамыту)</p>	<p>олардың әрқайсысына допты лақтырады. Балалар допты кез-келген «жақсы қасиет» (адалдық, мейірімділік, ұқыптылық) айтылған кезде ғана ұстап алуы тиіс. Бұл жағдайда олар педагогке қарай қадам жасайды. Егер балалар байқаусызда «жаман қасиет» (сарандық, ашуланшақтық) айтылғанда допты ұстап алса, олар артқа бір қадам шегінеді. Педагогке бірінші жеткен бала жеңімпаз болады. (сөйлеуді дамыту)</p>
<p>Таңертеңгі жаттығу</p>	<p align="center">"Жалпы дамыту жаттығулары (кішкентай доптармен) Педагог:</p> <p>- Балалар, қатарда тұзу тұрамыз. Енді менімен бірге жаттығуларды орындаймыз. Қолдарындағы доптарыңды жоғары көтеріп, көрсетіндерші! Енді осы доптармен жаттығулар жасаймыз! Аудиозапись ритмичной мелодии для общеразвивающих упражнений. №11</p> <p>1. Бастапқы қалып: дене тік, аяқ алшақ, оң қолымен допты төменде ұстау. 1 - допты оң қолымен ұстап, қолдарын жанына жіберу; 2 - допты жоғары көтеріп, келесі қолына салу; 3 - қолдарын жанына жіберу; 4 - бастапқы қалыпқа келу. Жаттығуды 6-7 рет қайталау.</p> <p>2. Бастапқы қалып: дене тік, аяқ алшақ, оң қолымен допты төменде ұстау. 1 - оң аяққа иілу; 2-3 - допты оң аяққа, содан кейін сол аяққа домалату; 4 - бастапқы қалыпқа келу. Жаттығуды 6 рет қайталау.</p> <p>3. Бастапқы қалып: тіземен тұру, допты екі қолымен ұстау. 1-2 - өкшеге отырып, денесін оң жаққа бұру және допты еденге тигізу; 3-4 - бастапқы қалыпқа келу. Жаттығуды 5-6 рет қайталау.</p> <p>4. Бастапқы қалып: еденге отырып, допты екі аяқтың арасына қысып ұстап, қолдарын артқа тіреу. 1-2 - аяқтарын тұзу ұстап, допты түсіріп алмай, жоғары көтеру; 2-3 - бастапқы қалыпқа келу. Жаттығуды 5-7 рет қайталау.</p> <p>5. Бастапқы қалып: жерге шалқасынан жатып, қолдарын тұзу ұстап, допты басынан асыра қою. 1-2 - қолдарын тұзу ұстап, жоғары көтеріп, допты оң аяғына тигізу; 3-4 - бастапқы қалыпқа келу. Осы жаттығуды сол аяқпен қайталау. Жаттығуды 5-7 рет қайталау.</p> <p>6. Бастапқы қалып: аяқтардың арасы сәл алшақ, допты оң қолға ұстау. 1 - допты еденге ұрып, екі қолымен ұтып алу. Жаттығуды 8-10 рет қайталау.</p> <p>7. Бастапқы қалып: дене тік, аяқ алшақ, допты оң қолға ұстау. Допты жоғары лақтырып, ұтып алу. Жаттығуды 5-6 рет қайталау.</p> <p>8. Бастапқы қалып: дене тік, аяқ алшақ, допты оң қолға ұстау. 1-8 дейін санау арқылы алға жылжи отырып, екі аяғымен секіру, бұрылып, екі аяғымен қайтадан секіру. Жаттығуды 3-4 рет қайталау."</p> <p align="center">(дене шынықтыру)</p>				
<p>Таңғы ас</p>	<p align="center">Гигиеналық дағдылар</p>				

	<p>Мақсат-міндеттер. Балаларды ұқыптылыққа, тазалыққа, өзінің сыртқы келбетін қадағалауды әдетке айналдыруға баулу. Тамақтанар алдында, дәретханаға барғаннан кейін, ластанған кезде қолды өз бетінше сабынмен жууға, тісін тазалауға үйрету. Тарақты, қол орамалды пайдалана білуді бекіту. Тамақтану әдебін сақтау. Тамақты асықпай шайнау, асхана құралдарын (қасық, шанышқы), майлықты дұрыс қолдану, тамақтанып болғаннан кейін ауызды шаю.</p> <p style="text-align: center;">Бата беру Рахмет дәміңе, Ризалық берсін бәріңе. Аман болсын басыңыз, Жүзге жетсін жасыңыз.</p> <p style="text-align: center;">Салт-дәстүр. Қонақасы</p> <p>Танысын, танымасын үйге келген кісіге әр қазақ отбасы кәделі тағамдардан қонақасы береді. Бұл қазақ қонақжайлылығын танытатын үлкен дәстүр. Салт бойынша әр кісінің түскен үйінде лайықты қонақасы жейтін хақы бар.</p> <p style="text-align: center;">(мәдени-гигиеналық дағдылар, көркем сөз)</p>				
<p>Ұйымдастырылған іс-әрекетке дайындық</p>	<p>"Дені саудың - жаны сау" тақырыбында әңгімелесу. (сөйлеуді дамыту, қазақ тілі)</p>	<p>"Спорт" түрлері туралы әңгімелесу. (сөйлеуді дамыту) Ойын: «Спортшылар» балалардың бірден беске дейінгі реттік сандар, тура және кері санау жөніндегі білімдерін нығайту. (математика негіздері)</p>	<p>Жеке бастың гигиенасы туралы әңгімелесу. (сөйлеуді дамыту)</p>	<p>Денсаулық туралы мақал-мәтелдер жаттау. (көркем әдебиет, қазақ тілі)</p>	<p>Дәрумендер жайлы әңгімелесу. (сөйлеуді дамыту, қазақ тілі) Ойын: «Дәрумендер» балалардың бірден беске дейінгі реттік сандар, тура және кері санау жөніндегі білімдерін нығайту. (математика негіздері)</p>
<p>Білім беру ұйымының кестесі бойынша ұйымдастырылған іс-әрекет</p>	<p style="text-align: center;">Музыка</p> <p>"Зырлайды шанамыз". Мақсат-міндеттер: балаларды ән тындауда оның сипаты мен ерекшелігіне айрықша мән беруге үйрету; топпен әнді бір мезгілде бастап, бір мезгілде аяқтауға дағдыландыру; би элементтерін музыка ырғағына сай жасай білуге жаттықтыру</p> <p>Шығармашылық іс-әрекет «Бөлме гүлдері» Балалар өздерінің қалаулары бойынша іс-әрекеттерді таңдап жұмыс жасайды. (сурет салу, мүсіндеу, жапсыру, құрастыру) <i>Сурет салу іс-әрекеті</i> поролон губкасымен сурет салуды үйрету. Бейнелеу өнерінің бұл әдісі суреттің анық шығуына әсері болады. Бейнелеу өнері барысында</p>	<p style="text-align: center;">Қазақ тілі</p> <p>"Кел, жаттығайық! Адамның дене мүшелері. Оң - сол." Мақсат-міндеттер. Балалардың ұғымындағы адамның дене мүшелері туралы түсініктерін дамыту; саламатты өмір салты, жаттығудың маңызы жайлы түсініктерін қалыптастыру; дәрумендердің пайдасы, «сол», «оң» жақ туралы түсініктерін бекіту. Балаларды сызбадағы дене мүшелерінің бейнеленуін өз денесімен сәйкестендіре білуге үйрету; дене мүшелерін атауды үйрету; артикуляциялық аппараттарын, оң және сол қолдарын ажырату біліктіліктерін, ойлау, еске сақтау қабілеттерін, жағымды эмоция білдіре білуді дамыту. Ұйымшылдыққа, әдептілікке, саламатты өмір салтын ұстануға тәрбиелеу.</p>	<p style="text-align: center;">Дене шынықтыру</p> <p>"Қол мен аяқтарымыз шымыр". Мақсат-міндеттер: балаларды қозғалыс бағытын өзгертіп жүру; таяқтың астынан сол бүйірмен алға еңбектеп кіруге үйрету.</p> <p>Шығармашылық іс-әрекет «Тазалықты сүйеміз» Балалар өздерінің қалаулары бойынша іс-әрекеттерді таңдап жұмыс жасайды. (сурет салу, мүсіндеу, жапсыру, құрастыру) <i>Сурет салу іс-әрекеті</i> тазалық заттарын балалар өз қалаулары бойынша таңдап, үлгіге қарап қылқаламмен салады. Сурет салуда әртүрлі түстерді қолдануға, көп түске назар аударуға деген ұмтылысты қолдау <i>Мүсіндеу іс-әрекеті бойынша</i></p>	<p style="text-align: center;">Музыка</p> <p>"Зырлайды шанамыз". (қайталау) Мақсат-міндеттер: балаларды ән тындауда оның сипаты мен ерекшелігіне айрықша мән беруге үйрету; топпен әнді бір мезгілде бастап, бір мезгілде аяқтауға дағдыландыру; би элементтерін музыка ырғағына сай жасай білуге жаттықтыру.</p> <p>Қоршаған ортамен танысу "Жалбыз өсімдігі". Мақсат-міндеттер: балаларды жалбыз емдік өсімдігімен таныстыру; жалбыздың шипалы қасиеттері жайлы түсініктерін нығайту. Ұйымдастырылған іс-әрекетті қорытындылау барысында балалар қалаған орталықтарына барып іс-</p>	<p style="text-align: center;">Дене шынықтыру</p> <p>"Қанатпен тарту ойыны". Мақсат-міндеттер: балаларды қатарға бір-бірден сапқа тұру; сапта бір-бірден түрлі бағытта жүгіру; таяқтың астынан оң бүйірмен алға еңбектеп кіруге үйрету.</p> <p>Қоршаған ортамен танысу "Денсаулығым - байлығым". Мақсат-міндеттер: балалардың денсаулық туралы білімдерін кеңейту; денсаулықты сақтау үшін денсаулық ережелері мен қағидаларын бала бойына сіңіру; әркімнің өз денсаулығына өзі жауапкершілікпен қарауы туралы ұғым беру.</p> <p style="text-align: center;">«Bells» музыкалық-дидактикалық ойын (музыка)</p> <p>Ойынның мақсаты: дауысты дыбыстар арқылы ажырата</p>

	<p>балалар өсімдікті қорғауға, аялауға тәрбиеленеді. <i>Мүсіндеу іс-әрекеті бойынша</i> мүсіндеудің қысу, тарту, басу әдістерін тегістеу, сылау сияқты техникалық іскерлігін қалыптасыту, шығармашылық қабілетін, көркемдік ойлауын арттыру. қысу, тарту, басу әдістерін қолдану дағдыларын дамыту. <i>Жапсыру іс-әрекеті бойынша</i> гүлдердің пішінін қию және ол заттарды қағаз бетіне орналастыру дағдыларын қалыптастыру. <i>Құрастыру іс-әрекеті бойынша</i> бөлшектерді өзара желімдеп, композиция құрастыру дағдыларын қалыптастыру</p>	<p>Дене шынықтыру "Гимнастикалық қабырғамен өрмелеу". Мақсат-міндеттер: гимнастикалық қабырғамен әртүрлі тәсілдерді қолдана отырып, қолдарын жіңішке тақтайшалардан ажыратпай, төртінші жіңішке тақтайшаға дейін өрмелеп, қайта түсу (2 рет өрмелеу); гимнастикалық орындықтың үстімен қолды белге қойып, бір аяқтың өкшесін екінші аяқтың ұшына қойып, жүру (2-3 рет) және 6 м қашықтыққа дейін алға жылжи отырып, аяқтан аяққа секіру (2-3 рет), 8 м қашықтықта жүріп келе жатып, допты (баскетбол вариантындағы үлкен диаметрдегі доп) соғуға жаттықтыру. «Айналымы дөңгелек» ойыны (музыка) Ойынның мақсаты: шығарманы тыңдау арқылы балаларға музыка жанрларын ажырата білуді үйретеді. Ойынның шарты: дөңгелек бетіне көбелек, барабан, ай, доп суреттері салынған карточка ұсынылады. Балалар әуенді тыңдап, дөңгелекті айналдыру арқылы вальс ойналғанда - көбелекті, марш әуенінде - барабанды, бесік жыры ойналғанда - айдың, полька биінде - доптың суреттерін көрсетеді.</p>	<p>мүсіндеудің қысу, тарту, басу әдістерін қолдана отырып тазалық заттарын қалаулары бойынша мүсіндейді. <i>Жапсыру іс-әрекеті бойынша</i> тазалық заттарының пішінін қию және ол заттарды қағаз бетіне орналастыру дағдыларын қалыптастыру. <i>Құрастыру іс-әрекеті бойынша</i> қағаздың парағын ортасынан бүктеп, шиыршықтап, көлемді пішіндерге, орамдарға, ілмекке айналдыра білу, бұрыштарын және қырларын біріктіру, желімдеу тәсілдерін пайдалана отырып жұмыс жасау «Айналымы дөңгелек» ойыны (музыка) Ойынның мақсаты: шығарманы тыңдау арқылы балаларға музыка жанрларын ажырата білуді үйретеді. Ойынның шарты: дөңгелек бетіне көбелек, барабан, ай, доп суреттері салынған карточка ұсынылады. Балалар әуенді тыңдап, дөңгелекті айналдыру арқылы вальс ойналғанда - көбелекті, марш әуенінде - барабанды, бесік жыры ойналғанда - айдың, полька биінде - доптың суреттерін көрсетеді</p>	<p>әрекет жасай алады. <u>(сурет салу, мүсіндеу, жапсыру, құрастыру)</u> <i>Сурет салу іс-әрекеті бойынша</i> сурет салудың дәстүрден тыс әдісі-өсімдіктермен бастырып салу әдісін пайдалану. (қатты кеуіп кетпеген жапырақпен бастырып салу) <i>Мүсіндеу іс-әрекеті бойынша</i> мүсіндеудің жалпақтау, бедерлеу, шымшу дағдыларын қалаптастыру. <i>Жапсыру іс-әрекеті бойынша</i> дайын пішіндерден жалбыз жапырақтарын пішінін қию және ол заттарды қағаз бетіндегі теледидарға орналастыру дағдыларын қалыптастыру <i>Құрастыру іс-әрекеті бойынша</i> балаларға құрылыс материалды ұсыну, үлгі бойынша құрастыру дағдыларын қалыптастыру</p>	<p>білу қабілетін дамыту. Ойын шарты: әуеннің сыр-сипатына қарай қоңырауларды пайдалану. Педагог балаларды үш топқа бөледі, балалардың әрқайсысында қоңыраудың үш түрі (үлкен, орташа және кішкентай). Егер, кең өлшемдегі әуен естілсе, ойыншылар үлкен қоңырауды көтеруі керек. Қалыпты әуенге орташасын көтеру керек. Тыныш, ақырын ойналатын әуенге кішкентай қоңырауды сылдырату керек.</p>
Серуенге дайындық	Балаларды өз киімдерін тануға, атауға, өз шкафын таңбалауыш арқылы табуға үйрету. (мәдени-гигиеналық дағдылар)				
Серуен	<p>"Қырауды бақылау." (қоршаған ортамен танысу, сөйлеуді дамыту, көркем әдебиет) Мақсат-міндеттер: балаларға</p>	<p>Ауа райына қарай қардың өзгеруін байқау. (қоршаған ортамен танысу, сөйлеуді дамыту, көркем әдебиет) Болжау. Аязды күні қар жауса,</p>	<p>Қардың тереңдігін бақылау. (қоршаған ортамен танысу, сөйлеуді дамыту, көркем әдебиет) Жұмбақ.</p>	<p>Қарлы боранды бақылау. (қоршаған ортамен танысу, сөйлеуді дамыту, көркем әдебиет) Мақсат-міндеттер. Желді ауа</p>	<p>Қардың жауғанын бақылау. (қоршаған ортамен танысу, сөйлеуді дамыту, көркем әдебиет) Мақсат-міндеттер: қардың жауып</p>

	<p>қыраудың қалай болатынын айтып кету. Қырау түскен ағаштарды бақылау. Темір затқа үрлеп көрейік. Оған қырау түсті, біздің буымыз суықтан қырауға айналды. Сонымен қырау бұл кәдімгі бу, ол әйнек шынысына, ағаш бұтақтарына, басқа заттарға қатып, қырауға айналған. Қырау күннің ашық кезінде пайда болады.</p> <p><i>Көркем сөз.</i></p> <p>Тазартып бар кір шаңнан, Қыс өнерін бастады. Терезеге қыраудан, Сурет салып тастады.</p> <p>Қимылды ойын. «Ақ қоян». (дене шынықтыру)</p> <p>Мақсат-міндеттер: қимылды жаттығуларды жасауды үйрету, тапқырлық таныта білу.</p> <p>Еңбек: бір-біріне кедергі жасамай, жұмыс істеуге үйрету.</p> <p>Жеке жұмыс: тәжірибе жасау: мұз бу су (заттың бір түрден басқа түрге айналуы).</p> <p><i>Жорамал.</i></p> <p>Ағашқа қырау түссе, аяз болады.</p> <p>Тұман болса, күн жылынады. Егерде түнде қырау түссе, күндіз қар жаумайды.</p> <p><i>Жұмбақ.</i></p> <p>Қанат сияқты ақ, Ұлпа боп жерде жатады.</p>	<p>күн жылынады. Суықтан қорықпа, суық сумен жуын. Мақал-мәтел, Қыс қандай болса, жаз да осындай.</p> <p>Байқау: жылы күндері жауған қар жабысқақ болатыны. Жабысқақ қардан аққала жасауға ыңғайлы екенін балаларға түсіндіру. Ал аязды күндері қар үгітіліп, құрғап тұрғанда ештеңе жасауға болмайды. Ауа қысымының өзгеруіне байланысты қардың өзгеретінін бақылатып отыру, қардың өзгеру себептерін тереңдете түсіндіру.</p> <p>Қимылды ойын. «Бәйге». (дене шынықтыру)</p> <p>Балаларды әртүрлі жарысқа қатысуға үйрету (кім бұрын жылжиды, кім бұрын озады сол жеңіске жетеді).</p> <p>Балаларды достарының жеңісіне жеткеніне қуануға үйрету.</p> <p>Еңбек. (еңбек дағдылары)</p> <p>Қардан жолды тазартуға тәрбиешіге көмектестіру. Тәжірибе. Қардың қасиеттері.</p> <ol style="list-style-type: none"> 1. Аязды күні қарды қолғаппен алса, ол жабыспайды, шашылады. 2. Қарға су құйсан, одан қаршық жасауға болады. Қар дымқыл әрі жабысқақ болады. <p>Қорытынды.</p> <p>- Балалар, біз бұдан дымқыл қарды жабыстырудың оңайлығын байқадық.</p>	<p>Көктен түсіп көбейді, Ұқсайды өзі шекерге, Бірақ ешкім жемейді, Жерде жатыр бекерге. Ол не? (Қар).</p> <p>Бақылау. Балалардың көңілін ауланың қай жерлерінде қалың қар жатқанына аудару, қардың қаншалықты терең екенін білуді ұсыну. Балаларға метрді көрсету және әр жердегі қар қалыңдығын өлшеу; қалың қарды күрекпен қазып, қардың қалыңдығына назар аудару.</p> <p>Қимылды ойын. «Ақшақарды ізде». (дене шынықтыру)</p> <p>Ептілікті, шапшандықты дамытатын, кеңістікті бағдарлауды қажет ететін, қимыл түрлерін өзгертіп отыратын ойындарға қызықтыру.</p> <p>Еңбек. Гүлзардың орнын жинастыруды ұйымдастыру. Қар тоқтату жөніндегі пікірді қалыптастыру (қарды тоқтатады, жел соққанда), қардан кедергілер жасау, тәрбиешіге көмектесу. Тапсырманы орындау, бірлесіп атқаруда кішігірім тәсілдерін қалыптастыру.</p> <p>Өз бетімен ойындар.</p> <p>Өз құрдастарымен, 2-3 рөлден тұратын ойын ойнағанда, бірлесуге талаптандыру, рөлді бөлу, ойын тәртібін орындау, жалпы ойын шартына сәйкес әрекет ету.</p>	<p>райындағы қардың қозғалысы туралы түсінік беру.</p> <p>Ересек адамдармен бірге орындалатын қарапайым еңбек тапсырмалары: желді қарауға арналған айналмалы бағыттаушыны жасау. (еңбек іс-әрекеті)</p> <p>Мақсат-міндеттер. Бірлесіп шығармашылық жұмыспен айналысу қабілетін дамыту.</p> <p>Қимыл-қозғалыс ойындары. (дене шынықтыру) "Ұшақ".</p> <p>Мақсат-міндеттер. Бір-біріне соқтығыспай жүгіру қабілеттерін дамыту; епті, жылдам болуға тәрбиелеу.</p> <p>Өзіндік еркін ойын әрекеттері: "Келесі кім?" (дене шынықтыру)</p> <p>Мақсат-міндеттер. Бір жерде тұрып және жүгіріп келіп ұзындыққа секіруді үйрету.</p>	<p>тұрғанын бақылау, ауа райына байланысты құбылыстарды түсіндіру, аязды күнде қар жеңіл болады, олар ауада би билегендей ұшады, жылырақ күндері қар ауырлау тартады, - қалықтап жерге түседі, суық күнде қар ұшқындары жеделдеп жауады.</p> <p>Тапсырма.</p> <p>«Қыс» тақырыбына символдар арқылы суреттер салуды ұсыну.</p> <p><i>Көркем сөз.</i></p> <p>"Көкше мұз" Сейіл Боранбаев.</p> <p>Көл бетінде көкше мұз, Көкше мұзда қызық көп. Сырғанаймыз кеште біз, Айқыш-ұйқыш сызып кеп. Қыза-қыза келгенде, Құйын болып кетеміз. Жүйрік деген желден де, Басып озып кетеміз.</p> <p>Қимылды ойын: «Аңшы мен қояндар». (дене шынықтыру)</p> <p>Мақсат-міндеттер: жылжымалы лақтырған нысанаға затты тигізу, жүгіруге өрмелеп шығуға жаттықтыру.</p> <p>Еңбек: тәрбиеші жұмысты әркімге бөліп беруге көмектеседі. Бірі қарды жинаса, енді бірі оны тасиды, шанаға артады, ұжым болып бәрі қарды тазалауға қатысады.</p> <p>Мақсат-міндеттер: жұмысты бірігіп атқаруға бағыт беру.</p> <p>Жеке жұмыс.</p> <p>«Адасқан қар қиыршықтары» тақырыбына шығармашылық әңгіме құрастыру.</p> <p><i>Жұмбақ.</i></p> <p>Құм сияқты ұсақ болғанымен, жер бетін жауып үлгереді. (қар)</p>
Серуеннен оралу	Балаларды киімдерін жүйелі шешінуге дағдыландыру, шкаф сөрелеріне киімдерін орналастыру, қолдарын жуу. (өзін-өзі басқару дағдылары)				
Түскі ас	Гигиеналық дағдылар				

	<p>Мақсат-міндеттер. Балаларды ұқыптылыққа, тазалыққа, өзінің сыртқы келбетін қадағалауды әдетке айналдыруға баулу. Тамақтанар алдында, дәретханаға барғаннан кейін, ластанған кезде қолды өз бетінше сабынмен жууға, тісін тазалауға үйрету. Тарақты, қол орамалды пайдалана білуді бекіту. Тамақтану әдебін сақтау. Тамақты асықпай шайнау, асхана құралдарын (қасық, шанышқы), майлықты дұрыс қолдану, тамақтанып болғаннан кейін ауызды шаю.</p> <p style="text-align: center;">Бата беру Рахмет дәміңе, Ризалық берсін бәріңе. Аман болсын басыңыз, Жүзге жетсін жасыңыз.</p> <p style="text-align: center;">Салт-дәстүр. Қонақасы</p> <p>Танысын, танымасын үйге келген кісіге әр қазақ отбасы кәделі тағамдардан қонақасы береді. Бұл қазақ қонақжайлылығын танытатын үлкен дәстүр. Салт бойынша әр кісінің түскен үйінде лайықты қонақасы жейтін хақы бар.</p> <p style="text-align: center;">(мәдени-гигиеналық дағдылар, көркем сөз)</p>				
Күндізгі ұйқы	«Күн астындағы Күнекей қыз» әңгімесін оқып беріп, балаларды ұйықтату. (көркем әдебиет)				
Бірте-бірте тұрғызу, сауықтыру шаралары	Релаксацияға арналған жаттығу: "Менің көзім" Мақсат-міндеттер: тыныш ұйқыға қолайлы жағдай ояту. (дене шынықтыру)				
Бесін ас	Таза және ұқыпты тамақтану. Тамақтану мәдениетін қалыптастыру. Асты тауысып жеуге үйрету. (мәдени-гигиеналық дағдылар)				
<p>Балалардың дербес әрекеті (баяу қимылды ойындар, үстел үсті ойындары, бейнелеу әрекеті, кітаптар қарау және тағы басқа әрекеттер)</p>	<p>Сөйлеуді дамыту "Жеті ағайын тақпағын мәнерлеп оқу". Мақсат-міндеттер: балаларды таныстыру; денсаулыққа байланысты "жеті ағайын" сөз тіркесінің ауыспалы мағынасын түсіндіру.</p> <p>Театрды сахналау. "Қаңбақ шал" ертегісін сахналау. (көркем әдебиет)</p> <p>Дидактикалық ойын: "Геометриялық мозаика" (математика негіздері) Педагог балаларға тақпадан геометриялық пішіндерден құралған заттардың суретін көрсетеді және геометриялық пішіндерді үлестіріп береді.</p>	<p>Шығармашылық іс-әрекет "Қанекей, сапқа тұр!" Балалар өздерінің қалаулары бойынша іс-әрекеттерді таңдап жұмыс жасайды. (сурет салу, мүсіндеу, жапсыру, құрастыру) <i>Сурет салу іс-әрекеті</i> балалардың топтас достармен бірігіп таңертеңгі жаттығуды жасап жатқан балалар бейнесін салуға бейімдеу; адамның денесін салуда пропорцияларды ұстану техникасына үйрету. Сонымен қатар балалар басқа да орталықтардыоз қалаулары бойынша іс-әрекет жасайды (мүсіндеу, жапсыру) <i>Мүсіндеу іс-әрекеті бойынша</i> таңертеңгі жаттығуды жасап жатқан балалар бейнесін мүсіндеуге бейімдеу. <i>Жапсыру іс-әрекеті бойынша</i> жаттығу жасап жатқан адам бейнесін алдымен құрастырып, содан кейін оны желімдеу. <i>Құрастыру бойынша</i> қағаз</p>	<p>Математика негіздері "Қатарға тұрайық, спортшылар". Мақсат-міндеттер: балалардың бірден беске дейінгі реттік сандар, тура және кері санау жөніндегі білімдерін нығайту.</p> <p>Көркем әдебиет "Аурудан аяған күштірек". Мақсат-міндеттер: балаларды "Аурудан аяған күштірек"әңгімесімен таныстыра отырып, мазмұны бойынша мәтіндегі жолдарды мәнерлеп оқу; әңгіме мазмұнын зейін қойып, мұқият тыңдауға үйрету.</p>	<p>Варитативті компонент Қызықты математика «Геометриялық пішіндер» Геометриялық пішіндер және денелер туралы білімдерін толықтыру; 1-ден 5-ке дейінгі сандарды тура және кері санау дағдыларын дамыту; логикалық ойлау, есте сақтау, көру қабілеттерін, қол моторикасын жетілдіру; адамгершілікке тәрбиелеу.</p> <p>Сюжетті-рөлдік ойын "Аурухана" Мақсат-міндеттер: дәрігер, медбике мамандығына қызығушылықтарын ояту; балалардың медицина қызметкерлерінің міндеттері жайлы білімдерін кеңейту; сауалнама жүргізу біліктіліктерін дамыту; жанашырлыққа, басқаларға қамқорлық танытуға, көмек көрсетуге талпынуға тәрбиелеу. Барысы: Ойынның барлық</p>	<p>Шығармашылық іс-әрекет "Дәрумендер". Балалар өздерінің қалаулары бойынша іс-әрекеттерді таңдап жұмыс жасайды. (сурет салу, мүсіндеу, жапсыру, құрастыру) <i>Сурет салу іс-әрекеті бойынша</i> сурет салудың дәстүрден тыс әдісі-жемістермен бастырып салу дағдыларын қалыптастыру. Екіге бөлінген алма бөлінген. Бөлінген алманың жартысын гуашка батыру арқылы қағазға алма бейнесін бастырып шығару. <i>Мүсіндеу іс-әрекеті бойынша</i> балалар өз ылаулары бойынша дәруменге бай жемістерді мүсіндейді <i>Жапсыру бойынша</i> балаларды түрлі-түсті майлықтарды жырту, умаждау әдісі арқылы өздері таңдап алған жеміс қимаулігісінің үстіне желімнің көмегімен жапсыруға, дайын жемістерді қағаздан жасалған себеттің үстіне жапсыруға үйрету.</p>

		<p>бетіндегі заттардың орналасқан орны туралы жаңа білім беру, «үстіңгі сол жақ», «үстіңгі оң жақ», «төменгі сол жақ», «төменгі оң жақ» ұғымдарын қалыптастыру; эквивалентті заттар туралы түсініктерді жетілдіру; тұрмыстық техника түрлері, шаңсорғыш пен кір жуу машинасының қажеттілігі, тазалық ережелерін түсіндіру. Балаларға геометриялық пішіндердің қағаз бетінде орналасқан орнын ажыратуды, сөзбен айтуды үйрету; әртүрлі заттарды эквиваленттерімен алмастырып, қорытынды жасағанда заттардың түрлеріне емес, жиын санына көңіл аударуды үйрету; қолдың ұсақ моторикасын, зейін, жазықтықты бағдарлау, кеңістікті бағдарлау, түс пен пішінді қабылдау, логикалық ойлау қабілеттерін дамыту. Балаларды еңбексүйгіштікке және өзін-өзі басқаруға баулу; ұғымталдыққа, тиянақтылыққа тәрбиелеу.</p>		<p>қатысушылары өз бетінше рөлдерге бөлініп, әрқайсысының міндеттерін талқылайды: дәрігер (науқасты қарайды, шағымын тыңдайды, емдеуді тағайындайды), медбике (алғашқы көмек көрсетеді, емдеу шараларын жүргізеді), науқастар (арудың белгілерін бейнелейді). Арнайы киімдерді қолдануды ұмытпау керек. Балалар ойын барысында, өздерінің дәрігерге қараланған сәтін көрсете алады. Тәрбиешіге назарын балалардың науқастардың жағдайына жанашырлық танытып, қамқорлық көрсетуіне аударуы керек.</p>	<p><i>Құрастыру іс-әрекеті бойынша қағаздан құрастыруға үйрету: қағаздың парағын ортасынан бүктеп, шиыршықтап, көлемді пішіндерге, орамдарға айналдыру дағдыларын қалыптастыру.</i></p>
<p>Балалармен жеке жұмыс</p>	<p>Ескен Елубай. Жаңа санамақ Бір - Таңертен тұр. Екі - Шынығып, бекі. Үш - Тазала тіс. Төрт - Сабындап жу бет. Бес - Сүртін тез. Алты - Үйді жина жалпы. Жеті - Киін енді.</p>	<p>"Менің ой-қиялым" шабыттану сәті. Мақсат-міндеттер: балалардың ой-қиялын дамыту; босаңсыту жағдайын жасау. - Балалар, қазір, сурет салу алдында, әрқайсымыз біраз ойнанып, әуенді тыңдап, шабыт алайық. Құралдары: әдемі әуен жазбасы. Жаттығу аяқталғаннан кейін педагог балаларды аралап, нені салуды ойлағандарын сұрайды. (сөйлеуді дамыту, сурет салу)</p>	<p>«Өс, ұлан!» Сау болсын десең, Он екі мүшең! Ерте тұр! Құлақ тұр! Тыңда сыр, Жапырақтар сыбырлар. Күн нұрын күт! Таза ауа жұт! Бойыңа құт! Жүгір, желмен жарысып, Нұрға сылан, Болып қыран Өс ұлан! Ө. Тұрманжанов (көркем әдебиет)</p>	<p>Мазақтамалар жаттау. Мақсат-міндеттер: МАУБАС Маубас, маубас, маубассың! Мүлгігеннен танбассың, Қалғығанға қанбассың... Өмірінде осылай Ұйықтап өтсең оңбассың! САЛАҚ Салақ, салақ, салақсың; Өз үйіңе қонақсың; Таза емессің, кір- кірсің; Ақ емессің, жолақсың; Кейде қара күйесің; Кейде қызыл далапсың;</p>	<p>"Дене мүшелері" жаттығуы. Мақсат-міндеттер: балалардың дене мүшелері туралы түсініктерін тиянақтау; мәтінді ырғаққа сай айта жүріп, қимылдарды орындауға машықтандыру. Мынау - менің жүрегім, (Екі қолды кеудеге қою) Бәрі осыдан басталған. Мынау – басым ақылды, (Екі алақанды басқа қою, сипау) Бәрін осы басқарған. (Сұқ саусақ жоғары) Мынау – оң қолым, (Екі қолды кезек-кезек екі жаққа сермеу)</p>

	Сегіз - Асынды жеп, іш. Тоғыз - Ыдысты жу тегіс. Он - Сабақ оқы Осыдан соң. Бұл санамақ жаңа, Күнде өстіп сана. (сөйлеуді дамыту, математика негіздері)			Әй, салақсың, салақсың! ҚОМАҒАЙ Әй, қомағай, қомағай! Екі ұртың тола май, Екі уысың және май, Соғып жатсың қарамай, Болмайсың ғой Толағай! (сөйлеуді дамыту, көркем әдебиет)	Мынау – сол қолым. Барлық істі басқарған. (Шапалақтап) (сөйлеуді дамыту, дене шынықтыру)
Серуенге дайындық	<p>Мақсат-міндеттер:</p> <ul style="list-style-type: none"> - киімді дұрыс бүктеп салуға, ілуге, аяқ-киімді түзу қоюға машықтандыру; - өз бетінше жылдам және дұрыс ретпен киіне (шешіне) білуді дағдыландыру; - шкафқа ілінген, қойылған бас киім, киім, аяқ-киім сияқты заттарды өз орындарын біліп, тәртіпті сақтауды ұстануға тәрбиелеу; - ауа райына сай киінгенін қадағалай білуге, киімді, аяқ-киімді таза ұстауға баулу; - көмек көрсете білуге, алғыс айтуға тәрбиелеу. <p>(дербес әрекет)</p>				
Серуен	Түскі серуендегі бақылауды жалғастыру. (қоршаған ортамен танысу, сөйлеуді дамыту, көркем әдебиет)				
Серуеннен оралу	Балаларды киімдерін жүйелі шешінуге дағдыландыру, шкаф сөрелеріне киімдерін орналастыру, қолдарын жуу. (мәдени-гигиеналық дағдылар)				
Балалардың үйге қайтуы (ата-аналарға кеңес)	«Бала мінезін тәрбиелеу мәселелері» ата-аналарға кеңес.	«Отбасылық үлгі өнеге» ата-аналармен әңгімелесу.	«Бала құқығын қорғау парызымыз» ата-аналарға кеңес.	«Баланы ойлауға қалай үйретуге болады?» ата-аналарға кеңес.	Ата-аналарға тапсырма беру, жақсы демалуға тілек білдіру.

Әдіскер:  С.Н.Байболова

ТӘРБИЕЛЕУ-БІЛІМ БЕРУ ПРОЦЕСІНІҢ ЦИКЛОГРАММАСЫ					
Білім беру ұйымы (балабақша/ шағын орталық, мектепалды сыныбы)	Түркістан облысының адами әлеуетті дамыту басқармасының Кентау қалалық адами әлеуетті дамыту бөлімінің «Әлия» бөбекжай-балабақшасы				
Топ/сынып	Ересек топ				
Тобы, топтың реттік саны, атауы	«Қызғалдақ»				
Балалардың жасы	4 жастағы балалар				
Педагогтің аты-жөні	Ыдырысова А, Гельмадинова Н				
Жоспардың құрылу кезеңі (апта күндерін, айды, жылды көрсету)	27.02-03.03.2023ж.				
Апта күндері	Дүйсенбі	Сейсенбі	Сәрсенбі	Бейсенбі	Жұма
Күн тәртібі					
Балаларды қабылдау	Таңғы сүзгі: балалардың терісін, дене қызуын, сыртқы келбетін тексеру. Балаларды жақсы көңіл күймен қарсы алу және оларға қолайлы жағдай жасау. Баланың көңіл күйін, оның жеке пікірін, қызығушылығын анықтау. (сөйлеуді дамыту)				
Ата-аналармен әңгімелесу, кеңес беру	«Қайрымдылық пен қуаныш сыйлайтын күн» әңгімелесу.				
Балалардың дербес әрекеті (баяу қимылды ойындар, үстел үсті ойындары, бейнелеу әрекеті, кітаптар қарау және тағы басқа әрекеттер)	<p>"Жабық өсімдіктерді бүріккіш пистолеттен сумен бүрку". Мақсат-міндеттер: жаңа еңбек дағдыларын үйрету; жапырақтарға ылғал қажет деген түсінігін бекіту; өсімдіктерге ұқыпты қарауды тәрбиелеу. Оларды суару қажеттілігін өз бетінше анықтауға үйрету (топырақтың түсі мен күйіне, өсімдіктің пайда болуына байланысты), суару техникасын еске түсіру. (еңбек дағдылары)</p>	<p>"Біз топ бөлмесінде және жатын бөлмеде терезе төсеніштерін дымқыл шүберекпен сүртеміз". Мақсат-міндеттер: балаларды сумен жұмыс кезінде келесі ережелерді сақтауға үйрету. Женді түру, шүберекті сулау және құрғатып сығу, ластанған кезде оны сумен шаю. (еңбек дағдылары)</p>	<p>"Ойыншықтардағы тәртіп". Мақсат-міндеттер: жұмыс басталар алдында балаларға жұмыс алжапқышын киюді үйрету; ойыншықтарды тәртіпте ұстау: жуу, кептіру, сүрту және орнына қою. Еңбекқорлықты, тәртіпсіздікті көре білуді дамыту; сумен жұмыс кезінде ұқыптылықты дамыту. Өз еңбегі мен басқа адамдардың еңбегін құрметтеуге тәрбиелеу. (еңбек дағдылары)</p>	<p>"Бөлме өсімдіктерін суғару". Мақсат-міндеттер: өсімдіктердің жарық пен ылғалды қажет ететіні туралы білімдерін кеңейту, ылғалды сүйетін және құрғақшылыққа төзімді, фотофильді, көлеңкеге төзімді өсімдіктерді жапырақтарынан қалай тануға болатындығын үйрету. Су және өсімдіктермен жұмыс кезінде дәлдікті, өз іс-әрекеттеріне сенімділікті, еңбек дағдыларын дамыту. Қоршаған табиғатқа ұқыпты қарауды, оған қамқорлық жасауды тәрбиелеу. (еңбек дағдылары)</p>	<p>"Төсектерді төсеуде күтушіге көмек көрсету" Мақсат-міндеттер: балаларды өз төсек-орындарын ажыратуға үйрету; ересектерге қолжетімді көмек көрсетуге деген ынтаны тәрбиелеу; жұмысқа деген ұмтылысты, тапсырылған іс үшін жауапкершілік сезімін тәрбиелеу. (еңбек дағдылары)</p>
	Көркем әдебиеттен ойын-	«Ата-аналарға қамқорлық	Дидактикалық ойын	"Лото" үстел ойыны.	Қоршаған ортамен

	<p>жаттығу "Түлкі мен қырғауыл". Мақсат-міндеттер: балаларды "Түлкі мен қырғауыл" ертегісінің мазмұнымен таныстыра отырып, мәтін бойынша кейіпкерлер сөзіне зейін қойып, мұқият тындауға үйрету.</p> <p>Бояу беттеріндегі суреттерді бояу. Мақсат-міндеттер: балалардың қуанышты эмоцияларын ояту. Ертегі желісінің сюжетті суреттерін бояу. (сурет салу)</p>	<p>жасау» Ойын мақсаты: елгезектікке, ата-аналарға қамқорлық көрсетуге тәрбиелеу. Балалар бірнеше қадам қашықтықта педагогке қарама-қарсы тұрады. Педагог кезекпен балаларға допты лақтырып, мынадай жағдайларда қалай қамқорлық жасауға болатынын сұрайды: - анаң ауырып қалды; - анаң жұмыстан шаршап келді; - анаңның көңіл-күйі жоқ; - анаңның шаруасы көп; - әкеңнің жұмысында қолайсыздықтар болды. Ата-аналарға қалай көмектесуге болатынын ойлап тапқан бала алға бір қадам жасайды, бірінші болып тәрбиешіге жеткен бала жеңімпаз болады. Ойын соңында педагог балалардан өмірлік жағдайда өздері айтқандай әрекет етуді айтады. (әлеуметтік-эмоционалды дағдылар)</p>	<p>«Ғажайып кітап». Мақсат-міндеттер: баланың сөздік қорын ертегілердің атауларын білдіретін сөздермен байыту. (сөйлеуді дамыту және көркем әдебиет)</p>	<p>Мақсат-міндеттер: балаларды заттарды топтауға баулу, зейінді, байқауды дамыту. Балалар суреттердің жалпы атаулары бойынша жинайды. Құралдары: ойыншықтар, киім, тамақ және т. б. заттық карточкалар мен топтастыруға арналаған панно-карточкалар. (танымдық дағдылар)</p>	<p>танисудан ойын-жаттығу "Ән салып, құс келді". Мақсат-міндеттер: балалардың құстар туралы түсініктерін қалыптастыра отырып, олардың көктемдегі мінез-құлқында болатын өзгерістермен таныстыру; жыл құстарының белгілері мен ерекшеліктерін ажыратып, атай білуге үйрету.</p> <p>"Суретті жина" үстел ойыны. Мақсат-міндеттер: балаларды бөлшектерден тұтас жинауға үйрету. Құралдары: төрт-алты бөлікке бөлінген суреттер. (танымдық дағдылар)</p>
<p>Таңертеңгі жаттығу</p>	<p align="center">Жалпы дамыту жаттығулары (құрсаумен)</p> <p>1. Бастапқы қалып: құрсаудың ішінде денені тік, аяқты алшақ, қолды төменде ұстау. 1 - құрсаудың ішінде отыру; 2 - құрсауды екі жанынан ұстап, бел деңгейіне әкелу; 3 - құрсаудың ішіне отырып, оны жерге қою; 4 - бастапқы қалыпқа келу. Жаттығу 6-7 рет қайталанады.</p> <p>2. Бастапқы қалып: дене тік, аяқ алшақ, құрсауды тігінен артына ұстау. 1 - 2 - денені оңға бұру; 3 - 4 - бастапқы қалыпқа келу. Осы жаттығуды сол жаққа қайталау. Жаттығу 6 рет қайталанады.</p> <p>3. Бастапқы қалып: дене тік, аяқ бірге, құрсауды жоғары жағынан екі қолымен ұстап, тігінен жерге қою. 1 - 2 - құрсауға сүйене тұрып, оң аяғын артқа ұстау; 3 - 4 - бастапқы қалыпқа келу. Жаттығуды сол жақ аяғына қайталау. Жаттығу 6 рет қайталанады.</p> <p>4. Бастапқы қалып: дене тік, аяқ алшақ, бүгілген қолымен құрсауды алдына ұстау. 1 - 2 - отыру, құрсауды алдына шығару; 3 - 4 - бастапқы қалып. Жаттығуды сол жақ аяғына қайталау. Жаттығу 6 рет қайталанады.</p> <p>5. Бастапқы қалып: жерге арқасымен жатып, құрсауды түзу ұстап, басынан асыра қою. 1 - оң тізесін бүгіп, құрсаудың шетіне тигізу; 2 - бастапқы қалыпқа келу. Осы жаттығуды сол аяғына қайталау. Жаттығу 6 рет қайталанады.</p> <p>6. Бастапқы қалып: құрсаудың ішінде тұрып, қолын беліне қою. Педагогтің 20-ға дейін санауы бойынша құрсаудан шығып секіру, қайтадан құрсауға секіру. Жаттығуды 3-4 рет қайталау.</p> <p>7. Бастапқы қалып: дене тік, аяқ алшақ, құрсау төменде (құрсаудың шетінен екі қолымен ұстау). 1 - құрсауды алға қою, оң аяғын ұшына артқа қою; 2 - бастапқы қалып. Жаттығу сол жағына қайталанады. Жаттығу 6 рет қайталанады. (дене шынықтыру)</p>				
<p>Таңғы ас</p>	<p align="center">Гигиеналық дағдылар</p> <p>Мақсат-міндеттер. Мәдени-гигиеналық дағдыларды жетілдіру, тамақтану, жуыну кезінде қарапайым мінез-құлық дағдыларын қалыптастыру. Балаларды сыртқы</p>				

	<p>келбетін бақылауға үйрету; сабынды дұрыс қолдануды, қолды, бетті, құлақты тазалап жууды, жуынғаннан кейін құрғатып сүртуді, орамалды орнына ілуді, тарақты және қол орамалды пайдалануды үйрету.</p> <p>Үстел басында мәдениетті тамақтану дағдыларын қалыптастыру: ас қасық пен шәй қасықты, шанышқыны, майлықты дұрыс қолдану; нанды үгітпеу, тамақты ауызды жауып, шайнау, ауызды толтырып сөйлемеу.</p> <p><i>Көркем сөз</i></p> <p>Қасықтарымыз біздің, Таңқалдырар барлығын! Қасықтарым сиқырлы, Тауысады тағамды. Міне тағам, міне ас, Қасық түк те қалдырмас! <i>Салт-дәстүр. Наурыз көже</i></p> <p>Ұлыстың ұлы күні әр үйде пісірілетін жеті дәмнентұратын қасиетті әрі дәстүрлі көже. Бұл көжеден барлық адам ауыз тиюге тиіс және оны әр үй дайындайды.</p> <p>(мәдени-гигиеналық дағдылар, көркем сөз)</p>				
<p>Ұйымдастырылған іс-әрекетке дайындық</p>	<p>Көктем жаршысы - құстар тақырыбында әңгімелесу. Аналар мейрамдары туралы әңгімелесу. (сөйлеуді дамыту)</p>	<p>Көктемнің ерекшеліктері туралы әңгімелесу. (сөйлеуді дамыту)</p>	<p>Көктемнің суретіне қарап әңгімелесу. Айналасындағы өзін қоршаған ортадан тыс заттар мен құбылыстар, оқиғалар туралы ақпараттарды алуға және оларды талқылауға мүмкіндік беру (қазақ тілі)</p>	<p>«Қазақ халқының салт-дәстүрлері» (қазақ тілі) Ұжымдық әңгімеге қатысуға, әңгімелесушінің сөзін бөлмей, кезекпен сөйлеуге үйрету.</p>	<p>Көктем туралы ән, тақпақтар айту. (көркем әдебиет, музыка)</p>
<p>Білім беру ұйымының кестесі бойынша ұйымдастырылған іс-әрекет</p>	<p>Музыка "Анаға сәлем". Мақсат-міндеттер: балаларды ана туралы әннің сипатын ажырата білу және дыбысты есу қабілетін қалыптастыру; төмен және жоғары дыбыстарды ажырата білу қабілетін жетілдіру. Шығармашылық іс-әрекет</p> <p>Математика негіздері "Көктемгі ғажайыптар. Геометриялық денелер мен геометриялық пішіндер". Мақсат-міндеттер: балаларды геометриялық денелермен таныстыру; геометриялық денелер және геометриялық пішіндерге ортақ ұқсастық, айырмашылық туралы негізгі ұғымдар беру.</p>	<p>Қазақ тілі "Көктем мезгілі. Көктемгі табиғат құбылыстары." Мақсат-міндеттер. Балалардың ұғымындағы көктем мезгілі және көктемгі табиғат құбылыстары жайлы білімдерін кеңейту; құстардың ерекшеліктері жайлы түсініктерін қалыптастыру; 8 наурыз - аналар мерекесі жайлы түсініктерін дамытуға ықпал етуді жалғастыру. Балаларға қазақ тілін тақпақтар арқылы түсініп, қабылдауды үйрету; қазақша әңгіме мен тақпақ жанрларын ажырату біліктіліктерін дамыту; көктем жайлы тақпақ жаттауға жаттықтыру; жыл мезгілі жайлы кішігірім, тұтас әңгімені модельдеу біліктіліктерін, көктемгі құбылыстар жайлы жай сөйлем құрастыруды дамыту;</p>	<p>Дене шынықтыру "Цирк атлеттерінің сайысы". Мақсат-міндеттер: балаларды "жыланша" ирелендеп жүру; аяқты алшақ қойып, біреуін - алға, екіншісін - артқа қойып, бір орында тұрып секіруге үйрету.</p> <p>Шығармашылық іс-әрекет "Дос болайық, көбелек" Балалар өздерінің қалаулары бойынша іс-әрекеттерді таңдап жұмыс жасайды. (сурет салу, мүсіндеу, жапсыру, құрастыру) (сурет салу, мүсіндеу, жапсыру) <i>Сурет салу іс-әрекеті бойынша</i> балаларға көбелек туралы түсінік беру. Сурет салудың дәстүрден тыс әдіс – тәсілі баспа әдісін қолдана отырып,</p>	<p>Музыка "Анаға сәлем". (пысықтау) Мақсат-міндеттер: балаларды ана туралы әннің сипатын ажырата білу және дыбысты есту қабілетін қалыптастыру; төмен және жоғары дыбыстарды ажырата білу қабілетін жетілдіру. Шығармашылық іс-әрекет Сурет салу "Құмыраға салынған гүлдер". Балалар өздерінің қалаулары бойынша іс-әрекеттерді таңдап жұмыс жасайды. (сурет салу, мүсіндеу, жапсыру, құрастыру) (сурет салу, мүсіндеу, жапсыру) <i>Сурет салу іс-әрекеті бойынша</i> балалардың вазадағы гүлдер композициясын салу</p>	<p>Дене шынықтыру "Түрлі жолдармен жүре аламыз". Мақсат-міндеттер: балаларды заттарды алысқа дәлдеп оң қолымен лақтыруға (3,5-6,5 метрден кем емес) үйрету.</p> <p>«Қазақ халқының салт-дәстүрлері» (қазақ тілі) Ұжымдық әңгімеге қатысуға, әңгімелесушінің сөзін бөлмей, кезекпен сөйлеуге үйрету.</p>

		<p>еске сақтау, көру, ойлау қабілеттерін, жағымды эмоция таныту біліктіліктерін дамыту. Байкампаздыққа, ізденімпаздыққа, табиғатқа деген сүйіспеншіліктерін дамыту.</p> <p>Шығармашылық іс-әрекет «Көктем мезгілі»</p> <p>Балалар өздерінің қалаулары бойынша іс-әрекеттерді таңдап жұмыс жасайды.</p> <p>(сурет салу, мүсіндеу, жапсыру, құрастыру)</p> <p><i>Сурет салу іс-әрекеті</i> поролон губкасымен сурет салуды үйрету. Бейнелеу өнерінің бұл әдісі суреттің анық шығуына әсері болады. Бейнелеу өнері барысында балалар көктем мезгілінің белгілері гүлдерді, шөптерді бейнелейді</p> <p><i>Мүсіндеу іс-әрекеті бойынша</i> өзінің және басқа балалардың жұмыстарын бағалау арқылы көркем-эстетикалық талғамды дамыту. Гүл бейнесін мүсіндеуге қызығушылықтарын арттыру.</p> <p><i>Жапсыру іс-әрекеті бойынша</i> гүлдердің пішінін қию және ол заттарды қағаз бетіне орналастыру дағдыларын қалыптастыру.</p> <p><i>Құрастыру іс-әрекеті бойынша</i> бөлшектерді өзара желімдеп, композиция құрастыру дағдыларын қалыптастыру</p> <p>Дене шынықтыру "Арқан үстімен адымдап жүру". Мақсат-міндеттер: балаларды сапта бірінің артынан бірі бір бағытта жүру және жүгіруге жаттықтыру; педагогтің белгісі бойынша жүріп және жүгіріп келе жатып, басқа бағытқа ауысуға дағдыландыру; жүріп келе жатып, қолға арналған</p>	<p>көбелек суретін сала білуге үйрету.</p> <p><i>Мүсіндеу іс-әрекеті бойынша</i> қолдың, көбелектің дайын сұлбасы бейнеленген қағазға ермексазды жалпайту, домалақтау, жіңішкерту әдістерін пайдаланып жапсыруға үйрету; саусақтың бұлшықеттерін жетілдіру, қимыл-қозғалыс үйлесімділігін дамыту. Түрлі – түсті ермексазды жұмсағып, домалақтау, жасалу тәсілін көрсету.</p> <p><i>Жапсыру іс-әрекеті бойынша</i> қоршаған ортадағы әсемдікті қабылдауға баулу, көбелек бейнесін құрастырып желімдеу.</p> <p><i>Құрастыру іс-әрекеті бойынша</i> балаларды үлгі бойынша есептеу таяқшаларынан көбелектерді құрастыруға үйрету.</p>	<p>техникасына үйрету; гүлдердің бастарын қылқалам алқылы жақпалап салу, вазаны жарты шеңбер тәрізді етіп, қағаз бетінде бейнелердің үйлесімдігін сақтауға талпындырту.</p> <p><i>Мүсіндеу іс-әрекеті бойынша</i> өзінің және басқа балалардың жұмыстарын бағалау арқылы көркем-эстетикалық талғамды дамыту; Ермексаздан құмыраны мүсіндеуге үйрету</p> <p><i>Жапсыру іс-әрекеті бойынша</i> қоршаған ортадағы әсемдікті қабылдауға баулу, күлтешелерден гүлбейнесін жасап, желімдеу.</p> <p><i>Құрастыру іс-әрекеті бойынша</i> тұрмыстық заттарымен таныстыру, олардың қандай материалдан жасалғанын зерттеу. Табиғи материалдардан түрлі композиция жасауға ынталандыру.</p>	
--	--	--	--	---	--

		жаттығуларды жасауға және шашырап жүгіруге үйрету.			
Серуенге дайындық	Өзіне-өзі қызмет көрсету дағдыларын: өз бетінше киіну мен шешінуді, тісін тазалауды жетілдіру. Киімдерді жинау, ілу, ересектің көмегімен оларды тазалау, құрғату. Бейнелеу әрекетінен соң құтыларды, қылқаламдарды жуу, үстелді сүрту.				
Серуен	<p>Қардың алғашқы еруін бақылау. (қоршаған ортамен танысу, сөйлеуді дамыту және көркем әдебиет)</p> <p>Тақпақ."Көктем". Көкке бояп өңірді, Көктем келді көңілді. Бау-бақшада, орманда Құстар әні төгілді.</p> <p>Бақылау. Балалардың назарын қардың алғашқы еріген тұстарына аудару, неліктен барлық жерден қар бірдей еріп кетпейді? (ең алдымен жазық жерлер мен төбелердің қары ериді, себебі ол жерге күн көзі мол түседі.) Күн сәулесі мен жарық жердің қарлары тез еритіндігі туралы балаларға түсіндіру. Байқампаздықты дамыту. Қимылды ойын. «Жүгір-отыр-жүгір!» (дене шынықтыру) Белгі бойынша әрекет жасауды дамытуды жалғастыру. («Жүгір!» балалар алаңда жүгіреді, «Отыр!» отырады); жылдамдықты (бұйрықты тез орындау). Күнделікті белсенді қимыл әрекеттерін қалыптастыру. Еңбек. Терезе алдындағы бақша (суару). (еңбек дағдылары) Өз бетімен суару ережесін орындауды үйрету, топырақты қопсыту, су бұрку. Ұқыптылық пен еңбексүйгіштікке тәрбиелеу.</p>	<p>Күннің көзін бақылаймыз. (қоршаған ортамен танысу, сөйлеуді дамыту, көркем әдебиет) Жұмбақ. Жұрттың бәрі соны сүйеді, Бірақ қарағысы келмейді. (Күннің көзі)</p> <p>Бақылау. Күннің көзін бақылауды жалғастырамыз, күн неғұрлым жоғары тұрса соғұрлым жылуды аз береді. Далада күн бұлтты болса жаңбыр жаауды, ауа райы өзгереді. Қара және ашық түсті заттарды қолмен ұстап көру, салыстыру, шешімін жасау. Қимылды ойын: «Күн мен түн». (дене шынықтыру) Рөлдерде ойнағанда өзін-өзі ұстаудың мәдени дағдылары мен адамгершілік, мейірімділік, қамқорлық қасиеттерін көрсетуге ынталандыру. Еңбек. Серуеннің соңында балалар құмның жан-жағын жинап, құмсалғыштың шетін сыпырып, қопсытпады, жоғарылатып жинайды. (еңбек дағдылары) Ойын орнын тазалықта ұстауға тәрбиелеу. Өз бетімен ойындар. Ойын ережелерін сақтап, жауапты рөлдерді орындай білуге үйрету. (дене шынықтыру)</p>	<p>Мұз сүңгісін бақылау. (қоршаған ортамен танысу, сөйлеуді дамыту, көркем әдебиет) Жұмбақ. Отқа жанбайды, Суға батпайды. (мұз)</p> <p>Бақылау. Табиғат өзгерістерін бақылауды жалғастыру, қар ерігенде төбеден су тамшылап, аязбен ол сүңгіге айналды. Сүңгінің түр-түсіне назар аудару. Көшеде жүру ережелерін пысықтау (мұз сүңгілері бар үйлердің жанында жүрме). Тәжірибе: мұз сүңгісін қолда ұстау, бақылау, түрін, түсін анықтау. Қорытынды: мұз сүңгі - бұл қатқан су, күн жылы болғанда ериді. Қимылды ойын. «Қоймадағы тышқандар». (дене шынықтыру) Өрмелеу тәсілдерін орындау білімін бекіту. Ойынның ережесін сақтау. Белгі бойынша ұйымдасқан түрде ойнау. Еңбек. Ауладағы еңбек. (еңбек дағдылары) Қоқысты балаларға жинауды үйрету және оларды белгіленген жерге апарту. Тазалыққа тәрбиелеу. Өз бетімен ойындар: Сүйікті ойыншықтармен ойын. Балалардың сүйікті ойыншықтарымен көңілді ойнауын қадағалау. Ойын барысында ойыншықтарға</p>	<p>Желді бақылау. (қоршаған ортамен танысу, сөйлеуді дамыту, көркем әдебиет) Жұмбақ. Көзіне көрінбейді, Қолына ілінбейді. Бірақ та, құлағына, Ұдайы күбірлейді. (Жел)</p> <p>Бақылау. Ауа райы жағдайы: жел соғып тұр, өте жылы (сыртқы сипатына қарай), оның бағыттарын анықтап, балалардың байқағыштығын дамыту. Қимылды ойын: «Түрлі-түсті автокөліктер». (дене шынықтыру) Ойнау барысында бір-бірімен татулықта, бірлікте болуға тәрбиелеу. Еңбек. Өсімдіктерге су құю. (еңбек дағдылары) Балалар тәрбиешінің басқаруымен аулада пайдалы еңбекпен айналысады. Өз бетімен өсімдіктерді суаруды үйренеді (суару тәртібін сақтау). Өсімдіктерді ұқыпты күтуге тәрбиелеу. Өз бетімен ойындар. Аулада ойын ойнау. (дене шынықтыру) Ұялақ және жасқаншақ балаларға ұжымдық іс-әрекетке араласу үшін барынша ыңғайлы жағдай жасау.</p>	<p>Аспанды бақылау. (қоршаған ортамен танысу, сөйлеуді дамыту) Жұмбақ. Орманның, таудың үстінен Ірі кілем төселген Менің де, сенің де Үстіңнен жайылған Бірде сұр, бірде көк, Бірде көгілдір. (Аспан)</p> <p>Бақылау. Аспанды бақылауды жалғастыру. Оның қою-көк, ашық және өте әдемі болатынына назар аударту. Тірі және өлі табиғатта болған өзгерістер арасында жай байланыстарды орнатуға үйрету (бұлт жоқ, ашық аспан, ақша бұлттар, күн шуағын шашып тұр, жылы); қарапайым түсініктерді қалыптастыру. Қимылды ойын. «Қоңырау». (дене шынықтыру) Балаларды қол ұстасып, шеңбер бойымен қозғалуды, әр тарапқа жүгіруді бекіту, гимнастикалық баспалдаққа, орындыққа мінуді үйрету (ойыншыны ұстап алғанда ғана қоңырау шалып үлгіру). Ойынға деген қызығушылықтарын арттыру. Еңбек. Тұқымды отырғызу. (еңбек дағдылары) Топырақты жәшіктерге өз беттерімен салуды үйрету, оған тұқым себу. Құралдарға ұқыпты болуға тәрбиелеу. Өз бетімен ойындар. Дәлізде ойын ойнауға, оқу іс-әрекетіне қолайлы жағдай туғызу. Ауа</p>

	Өз бетімен ойындар. (дене шынықтыру) Ойын барысында бірігіп 2-3 рөлден тұратын ойындарды құрдастарымен бірігіп ойнау. Ойын әрекетін орындау.		ұқыпты болып, жанашырлықпен қарап әрекет етуге тәрбиелеу.		райына байланысты жағымды тәртіп дағдыларын қалыптастыру. (дене шынықтыру)
Серуеннен оралу	Балаларды киімдерін жүйелі шешінуге дағдыландыру, шкаф сөрелеріне киімдерін орналастыру, қолдарын жуу. (өзін-өзі басқару дағдылары)				
Түскі ас	<p align="center">Гигиеналық дағдылар</p> <p>Мақсат-міндеттер. Мәдени-гигиеналық дағдыларды жетілдіру, тамақтану, жуыну кезінде қарапайым мінез-құлық дағдыларын қалыптастыру. Балаларды сыртқы келбетін бақылауға үйрету; сабынды дұрыс қолдануды, қолды, бетті, құлақты тазалап жууды, жуынғаннан кейін құрғатып сүртуді, орамалды орнына ілуді, тарақты және қол орамалды пайдалануды үйрету.</p> <p>Үстел басында мәдениетті тамақтану дағдыларын қалыптастыру: ас қасық пен шәй қасықты, шанышқыны, майлықты дұрыс қолдану; нанды үгітпеу, тамақты ауызды жауып, шайнау, ауызды толтырып сөйлемеу.</p> <p align="center"><i>Көркем сөз</i></p> <p align="center">Қасықтарымыз біздің, Таңқалдырар барлығын! Қасықтарым сиқырлы, Тауысады тағамды. Міне тағам, міне ас, Қасық түк те қалдырмас! <i>Салт-дәстүр. Наурыз көже</i></p> <p align="center">Ұлыстың ұлы күні әр үйде пісірілетін жеті дәмнен тұратын қасиетті әрі дәстүрлі көже. Бұл көжеден барлық адам ауыз тиюге тиіс және оны әр үй дайындайды.</p> <p align="center">(мәдени-гигиеналық дағдылар, көркем сөз)</p>				
Күндізгі ұйқы	«Алма» ертегісін оқып беріп, балаларды ұйықтату. (көркем әдебиет)				
Бірге-бірге тұрғызу, сауықтыру шаралары	Жалпақтабандықтың алдын алу мақсатында денсаулық жолдарымен жүру; Алған білімдерін бекітіп, мәдени-гигиеналық дағдыларын орындау. Массажды алашалардан өту. Аяқ бұлшықеттеріне арналған жаттығу жасау. (дене шынықтыру, мәдени-гигиеналық дағдылар)				
Бесін ас	Таза және ұқыпты тамақтану. Тамақтану мәдениетін қалыптастыру. Асты тауысып жеуге үйрету. (мәдени-гигиеналық дағдылар)				
Балалардың дербес әрекеті (баяу қимылды ойындар, үстел үсті ойындары, бейнелеу әрекеті, кітаптар қарау және тағы басқа әрекеттер)	Шығармашылық іс-әрекет «Кілемше» Балалар өздерінің қалаулары бойынша іс-әрекеттерді таңдап жұмыс жасайды. (сурет салу, мүсіндеу, жапсыру, құрастыру) <i>Сурет салу іс-әрекеті бойынша</i> бойынша кілемше сұлбасын қазақтың оюларының элементтерімен безендіруді үйрету; тіктөртбұрыштың ортасына «тышқан ізі», бұрыштарына «балтаны»,	Кітап бұрышында: өткен тақырыптар бойынша суреттерді қарау, сипаттау; ертегілерді есте жаңғырту, кейіпкерлердің сөздерін қайталау. (қарым-қатынас іс-әрекеті) Қазақтың ұлттық би өнерімен таныстыру. (Қамажай, Қара жоға т.б) (музыка) Сөйлеуді дамыту "Тілдің дыбыстық мәдениеті: [-у] дыбысы. "Тырналар жыры" әңгімесін оқу." Мақсат-міндеттер: балаларды	«Балақан да алақан» дидактикалық ойыны (музыка) Ойынның мақсаты: музыка ырғағына сай қол соға отырып, әннің әуеніне қосылу. Ойынның шарты: алақандарын басқалардан бөлек, жаңылыс соққандар кінәсін өтеу үшін өлең не тақпақ айтып, би билеуі тиіс. Балалар дөңгелене шеңбер жасап отырады. Музыка ойнаған кезде, балалар ән ырғағына ілесіп, қол соғып	Вариативті компонент Қызықты математика Үстел басында іс-тәжірибелі жаттығу. «Геометриялық пішіндер мен денелерді жасырайық». Әр бала үшін геометриялық дененің бірі және оған тәріздес геометриялық пішін үлестіріледі. Әр баланың алдына бір кітапша немесе сурет салу альбомы қойылады. Балалар кітап арасына геометриялық пішіндерді	Дамытушы жаттығу. «Саны қанша және қандай пішіндерден құрылған?» (математика негіздері) Балалар кілемге шақырылады. Қолдарында сандар жинақтары болады. Жаттығуды ұйымдастыру үшін әр балаға бірден беске дейінгі сандар жинақтары қажет болады. Сызбалы суреттер сериясы: - торғай – үшбұрыш; - қаз – сопақша; - тырна – тіктөртбұрыш;

	<p>шеттеріне «ботагөзді» салып орналастыру техникасын қалыптастыру; қағаз бетін бағдарлау, пішіндерді қабылдау және ажырату біліктерін жетілдіру; қазақтың қолөнеріне деген қызығушылығын арттыру, еңбексүйгіштікке тәрбиелеу.</p> <p><i>Мүсіндеу іс-әрекеті бойынша</i> сәндеу әдістерін пайдала (рельеф, илеу, кескішпен ойып алу немесе қырып із салу) отырып мүсіндеу</p> <p><i>Жапсыру іс-әрекеті бойынша</i> өнер түрлері туралы ұғымдарды кеңейту, заттарды қарау және қолмен ұстап зерттеуді дамыту. Кілемшені қиылған ою-өрнектермен безендіру.</p> <p><i>Құрастыру іс-әрекеті бойынша</i> түрлі дәндерден ақ қағаз бетіндегі үзік сызықтармен бейнеленген оюларды құрастыру.</p>	<p>дауыссыз [У] дыбысымен таныстыру; аналар мерекесі жөнінде мағлұматтарды тиянақтау; жыл құстары, тырналардың тіршілігі жөнінде білім беру; "туған жер", "мекендеу орны" ұғымының адам мен аң-құстарға тән құбылыс екенін түсіндіру. Айналасындағы өзін қоршаған ортадан тыс заттар мен құбылыстар, оқиғалар туралы ақпараттарды алуға және оларды талқылауға мүмкіндік беру. Ұжымдық әңгімеге қатысуға, әңгімелесушінің сөзін бөлмей, кезекпен сөйлеуге үйрету.</p> <p>(қазақ тілі)</p> <p>Панно алдында зерттеу жаттығуы. «Геометриялық денелермен танысайық». (куб, конус, цилиндр, шар) (математика негіздері)</p>	<p>өлең айтады. Алақандарын басқалардан бөлек, жаңылыс соққандар, не басқа бір қылығымен ойын тәртібін бұзғандар «кінәлі бала» болады. Оларды ортаға жеке шығарып, кінәсін өтеу үшін өлең не тақпақ айтқызып билетеді. Панно алдында зерттеу жаттығуы. «Геометриялық денелермен танысайық». (куб, конус, цилиндр, шар) (математика негіздері)</p> <p>Сюжеттік - рөлдік ойын «Отбасы»</p> <p>Мақсаты: Балаларға «Отбасы» түсінік беру олардың үлкенді сыйлау кішіге қамқор болу, жауапкершілік сезімдерін дамыту, әдептілікке, сыпайылыққа, мейірімділікке, үлкенге көмек көрсетуге, баулуға тәрбиелеу. Ойынды қызықты, ұйымшыл ойнауға үйрету.</p> <p>Керек заттар: Үй жиһаздары, ыдыстар, киім-кешектер</p>	<p>жасырады тәрбиешінің нұсқауы бойынша. Содан соң геометриялық денелерді жасыруды ұсынады. Геометриялық пішіндер кітап арасындар көрінбей тұрды да, ал геометриялық денелер көрініп қалды. Неліктен?</p> <p>Балалар, пішіндер кітапшаның арасына жасырынды. Себебі, пішіндер жазық. Ал денелер жасырынбады. Себебі, денелер көлемді «Жазық», «көлемді» осы екі қасиеттерді ешқашанда ұмыптар.</p> <p>Жазық қағаз беттерінің арасына тек жазық заттар жасырынады.</p> <p>Ал, көлемді заттың ішіне жазық та, көлемді де заттар жасырынады.</p>	<p>- үкі – сопақша; - қарлығаш – дөңгелек.</p> <p>Педагог құстардың бейнелерін жоғарыда аталған геометриялық пішіндерге тәріздес етіп, қайшымен қиып алу керек.</p> <p>– Балалар, барлық құстарды танысаңдар, атауларын атап шығайық. Жарайсындар!</p> <p>– Байқайсындар ма, балалар, құстардың пішіндері геометриялық пішіндерге келеді. Тапсырма. Құстың пішінін оған сәйкес келетін геометриялық пішіннің ішіне салып көріңдер.</p> <p>Шығармашылық іс-әрекет "Аққуды мүсіндейміз".</p> <p>Балалар өздерінің қалаулары бойынша іс-әрекеттерді таңдап жұмыс жасайды.</p> <p>(сурет салу, мүсіндеу, жапсыру, құрастыру)</p> <p><i>Сурет салу іс-әрекеті бойынша</i> әр құстың өзіне тән ерекше қасиеттері бар екенін айту. Мысалы, аққудың мойны ұзын, басы кішкентай, ал ерте жасында қара қауырсындары болады, олар ақырында ағарады.</p> <p>Көгілдір қағаз бетіне бастырылып шығарылған аққуды бойяу дағдыларын қалыптастыру</p> <p><i>Мүсіндеу іс-әрекеті бойынша</i> балаларды ермексаздан кесек үзіп, домалату, есу арқылы аққуды мүсіндеуге үйрету.</p> <p><i>Жапсыру, құрастыру іс-әрекеті бойынша</i> қоршаған ортадағы әсемдікті қабылдауға баулу, аққу бейнесін құрастырып, мақтамен денелерін желімдеп жапсыру.</p>
--	--	--	---	---	--

					Құрастыру іс-әрекеті бойынша бөлшектерді өзара желімдеп, композиция құрастыру дағдыларын қалыптастыру
Балалармен жеке жұмыс	<p>Жанылтпаштар жаттау. Үміт түбіт түтті, Түбітті түтіп бітті.</p> <p>Оюға ою өрнектеп, Үйрет өстіп қолды ептеп.</p> <p>Қулық таудан, Қулық бие көрдім. Қуанғаным — құлындапты. Қулық таудың қойнауындағы Қорқауларға ұрынбапты. (сөйлеуді дамыту және қазақ тілі)</p>	<p>Түрлі-түсті моншақтарды тізбектеу. Мақсат-міндеттер: ойындар арқылы балалардың білім және біліктерін қалыптастыру. Моншақтарды сыртқы белгілеріне қарай ажыратуға үйрету. Ойындар арқылы баланың қызығушылығын туғызу және моншақтардың түсін, көлемін, пішінін тану арқылы ақыл-ой белсенділігін арттыру. Қол мен саусақ ұштарының қимылдарын дамыту. Әдіс-тәсілі: Түсіндіру, көрсету, ойын, саусақ жаттығулары, салыстыру. Қажетті құралдар: үш түрлі-қызыл, көк, ақ түсті моншақтар, үш түрлі түсте боялған үш түрлі макарон өнімдері, жіптер, қапшықтар, сандықша, қуыршақ. Барысы: балалар жартылай шеңберге отырады. (танымдық дағдылар)</p>	<p>Мақал-мәтелдер жаттау. Ананың сүті – бал, Баланың тілі – бал.</p> <p>Әдепті бала – арлы бала, Әдепсіз бала – сорлы бала. Әдептілік белгісі –іліп сәлем бергені.</p> <p>Бала –көңілдің гүлі, көздің нұры. Әкені көріп ұл өсер, Ананы көріп қыз өсер. (сөйлеуді дамыту және көркем әдебиет)</p>	<p>"Құстар келді" тақпағын жаттау. Биікке, биікке Қар су болып жөнелді, Қалды дала жалаңаш. Күн нұрына кенелді, Бүршік атып бар ағаш. Келіп көктем құстары Бау-бақшада ән салды. Оларды жас достары Ұя жасап қарсы алды. (сөйлеуді дамыту және көркем әдебиет)</p>	<p>"Сюжетті суреттер қарастыру. Мақсат-міндеттер. "Қазақ халқы" тақырыбында сюжетті суреттер қарастыру. (сөйлеуді дамыту, қазақ тілі)</p>
Серуенге дайындық	<p>Мақсат-міндеттері:</p> <ul style="list-style-type: none"> - киімді дұрыс бүктеп салуға, ілуге, аяқ-киімді түзу қоюға машықтандыру; - өз бетінше жылдам және дұрыс ретпен киіне (шешіне) білуді дағдыландыру; - шкафқа ілінген, қойылған бас киім, киім, аяқ-киім сияқты заттарды өз орындарын біліп, тәртіпті сақтауды ұстануға тәрбиелеу; - ауа райына сай киінгенін қадағалай білуге, киімді, аяқ-киімді таза ұстауға баулу; - көмек көрсете білуге, алғыс айтуға тәрбиелеу. <p>(дербес әрекет)</p>				
Серуен	Түскі серуендегі бақылауды жалғастыру. (қоршаған ортамен танысу, сөйлеуді дамыту, көркем әдебиет)				
Серуеннен оралу	Балаларды киімдерін жүйелі шешінуге дағдыландыру, шкаф сөрелеріне киімдерін орналастыру, қолдарын жуу. (мәдени-гигиеналық дағдылар)				
Балалардың үйге қайтуы (ата-аналарға кеңес)	«Отбасылық салт-дәстүр» атты тақырыпта әңгімелесу.	«Айына бір рет отбасы күнін өткізу».	«Қайырымдылық пен қуаныш сыйлайтын күн» әңгімелесу.	«Баланың демалысын дұрыс ұйымдастыру».	«Абайла! Төбедегі мұз».

Әдіскер:  С.Н.Байболова

ТӘРБИЕЛЕУ-БІЛІМ БЕРУ ПРОЦЕСІНІҢ ЦИКЛОГРАММАСЫ

<p>Білім беру ұйымы (балабақша/ шағын орталық, мектепалды сыныбы)</p>	<p align="center"><i>Түркістан облысының адами әлеуетті дамыту басқармасының Кентау қалалық адами әлеуетті дамыту бөлімінің «Әлия» бөбекжай-балабақшасы</i></p>				
<p>Топ/сынып</p>	<p align="center"><i>Ересек топ</i></p>				
<p>Тобы, топтың реттік саны, атауы</p>	<p align="center"><i>«Қызғалдақ»</i></p>				
<p>Балалардың жасы</p>	<p align="center"><i>4 жастағы балалар</i></p>				
<p>Педагогтің аты-жөні</p>	<p align="center"><i>Ыдырысова А, Гельмадинова Н</i></p>				
<p>Жоспардың құрылу кезеңі (апта күндерін, айды, жылды көрсету)</p>	<p align="center">06.03-10.03.2023ж.</p>				
<p>Апта күндері</p>	<i>Дүйсенбі</i>	<i>Сейсенбі</i>	<i>Сәрсенбі</i>	<i>Бейсенбі</i>	<i>Жұма</i>
<p>Күн тәртібі</p>					
<p>Балаларды қабылдау</p>	<p align="center">Таңғы сүзгі: балалардың терісін, дене қызуын, сыртқы келбетін тексеру. Балаларды жақсы көңіл күймен қарсы алу және оларға қолайлы жағдай жасау. Баланың көңіл күйін, оның жеке пікірін, қызығушылығын анықтау. (сөйлеуді дамыту)</p>				
<p>Ата-аналармен әңгімелесу, кеңес беру</p>	<p align="center">Жоба "Әсем гүлдер".</p>				
<p>Балалардың дербес әрекеті (баяу қимылды ойындар, үстел үсті ойындары, бейнелеу әрекеті, кітаптар қарау және тағы басқа әрекеттер)</p>	<p>"Кір сүлгілерді ауыстыру". Мақсат-міндеттер: еңбекке деген тұрақты қызығушылықты сақтау, тапсырманы мұқият орындауға ұмтылу. Сүлгіні жеке ұяшыққа іліп қоюды үйрету. (еңбек дағдылары)</p>	<p>"Жабық өсімдіктерді бүріккіш пистолеттен сумен бүрку". Мақсат-міндеттер: жаңа еңбек дағдыларын үйрету; жапырақтарға ылғалдың қажетігі туралы түсінігін бекіту; өсімдіктерге ұқыпты қарауды тәрбиелеу. Оларды суару қажеттілігін өз бетінше анықтауға үйрету (топырақтың түсі мен күйіне, өсімдіктің пайда болуына байланысты), суару техникасын еске түсіру.</p>		<p>"Бөлме өсімдіктерін суғару". Мақсат-міндеттер: балалардың өсімдіктердің жарық пен ылғалға деген қажеттіліктері туралы білімдерін кеңейту, ылғалды сүйетін және құрғақшылыққа төзімді, фотофильді, көлеңкеге төзімді өсімдіктерді жапырақтардан қалай тануға болатындығын үйрету. Су және өсімдіктермен жұмыс кезінде дәлдікті, өз іс-әрекеттеріне сенімділікті, еңбек дағдыларын дамыту. Қоршаған табиғатқа ұқыпты қарауды, оған қамқорлық</p>	<p>"Өз төсегімізді жинауды үйренеміз". Мақсат-міндеттер: балалардың өз төсегіне күтім жасау бойынша біліктері мен дағдыларын қалыптастыру; ұқыптылыққа, басқа біреуге көмектесуге ұмтылуға тәрбиелеу; еңбекке ұқыпты қарауға тәрбиелеу; өзіне-өзі қызмет көрсету бойынша дербестігі мен дағдыларын дамыту. (еңбек дағдылары)</p>

		(еңбек дағдылары)		жасауды тәрбиелеу. (еңбек дағдылары)	
	<p>Көркем әдебиеттен ойын-жаттығу "Таза бұлақ". Мақсат-міндеттер: балаларды "Таза бұлақ" әңгімесінің мазмұнымен таныстыра отырып, мәтін бойынша кейіпкерлер сөзін зейін қойып, мұқият тыңдауға үйрету.</p>	<p>Қоршаған ортамен танысудан ойын-жаттығу "Судың қасиеті". Мақсат-міндеттер: балалардың су туралы түсініктерін қалыптастыра отырып, тәжірибе арқылы судың қасиеттерімен таныстыру; суға арналған көркем сөздер арқылы сөздік қорын молайту.</p>		<p>"Қонақтарды қарсы алу" сюжетті-рөлдік ойыны. Мақсат-міндеттер: қонақтарды қарсы алу туралы білімдерін жетілдіру. Балалардың рөл таңдаудағы талпыныстарын құптау, ойын ортасын жетіспейтін заттармен, ойыншықтармен толықтыру. (сөйлеуді дамыту, қазақ тілі, қоршаған ортамен танысу)</p>	<p>Қоршаған ортамен танысудан ойын-жаттығу "Таза су". Мақсат-міндеттер: балалардың судың қасиеттері туралы түсініктерін кеңейте отырып, судың көктемдегі пайда болатын ерекшеліктерімен және өзгерістерімен таныстыру; көктемгі табиғаттың белгілері мен сұлулығын ажыратып, атай білуге үйрету.</p>
Танертеңгі жаттығу	<p align="center">Жалпы дамыту жаттығулары (құрсаумен)</p> <p>1. Бастапқы қалып: құрсаудың ішінде денені тік, аяқты алшақ, қолды төменде ұстау. 1 - құрсаудың ішінде отыру; 2 - құрсауды екі жанынан ұстап, бел деңгейіне әкелу; 3 - құрсаудың ішіне отырып, оны жерге қою; 4 - бастапқы қалыпқа келу. Жаттығу 6-7 рет қайталанады.</p> <p>2. Бастапқы қалып: дене тік, аяқ алшақ, құрсауды тігінен артына ұстау. 1 - 2 - денені оңға бұру; 3 - 4 - бастапқы қалыпқа келу. Осы жаттығуды сол жаққа қайталау. Жаттығу 6 рет қайталанады.</p> <p>3. Бастапқы қалып: дене тік, аяқ бірге, құрсауды жоғары жағынан екі қолымен ұстап, тігінен жерге қою. 1 - 2 - құрсауға сүйене тұрып, оң аяғын артқа ұстау; 3 - 4 - бастапқы қалыпқа келу. Жаттығуды сол жақ аяғына қайталау. Жаттығу 6 рет қайталанады.</p> <p>4. Бастапқы қалып: дене тік, аяқ алшақ, бүгілген қолымен құрсауды алдына ұстау. 1 - 2 - отыру, құрсауды алдына шығару; 3 - 4 - бастапқы қалып. Жаттығуды сол жақ аяғына қайталау. Жаттығу 6 рет қайталанады.</p> <p>5. Бастапқы қалып: жерге арқасымен жатып, құрсауды түзу ұстап, басынан асыра қою. 1 - оң тізесін бүгіп, құрсаудың шетіне тигізу; 2 - бастапқы қалыпқа келу. Осы жаттығуды сол аяғына қайталау. Жаттығу 6 рет қайталанады.</p> <p>6. Бастапқы қалып: құрсаудың ішінде тұрып, қолын беліне қою. Педагогтің 20-ға дейін санауы бойынша құрсаудан шығып секіру, қайтадан құрсауға секіру. Жаттығуды 3-4 рет қайталау.</p> <p>7. Бастапқы қалып: дене тік, аяқ алшақ, құрсау төменде (құрсаудың шетінен екі қолымен ұстау). 1 - құрсауды алға қою, оң аяғын ұшына артқа қою; 2 - бастапқы қалып. Жаттығу сол жағына қайталанады. Жаттығу 6 рет қайталанады.</p> <p align="center">(дене шынықтыру)</p>				
Таңғы ас	<p align="center">Гигиеналық дағдылар</p> <p>Мақсат-міндеттер. Мәдени-гигиеналық дағдыларды жетілдіру, тамақтану, жуыну кезінде қарапайым мінез-құлық дағдыларын қалыптастыру. Балаларды сыртқы келбетін бақылауға үйрету; сабынды дұрыс қолдануды, қолды, бетті, құлақты тазалап жууды, жуынғаннан кейін құрғатып сүртуді, орамалды орнына ілуді, тарақты және қол орамалды пайдалануды үйрету.</p> <p>Үстел басында мәдениетті тамақтану дағдыларын қалыптастыру: ас қасық пен шәй қасықты, шанышқыны, майлықты дұрыс қолдану; нанды үгітпеу, тамақты ауызды жауып, шайнау, ауызды толтырып сөйлемей.</p> <p align="center"><i>Көркем сөз</i> Нан қосып же тоясың,</p>				

	<p>Тәбетің де оянсын. Тойып алған балақай, Асыр салып ойнасын. (мәдени-гигиеналық дағдылар, көркем сөз)</p>				
Ұйымдастырылған іс-әрекетке дайындық	"Жылғалардан су ақты" тақырыбында әңгімелесу. (сөйлеуді дамыту)	"Көктем" туралы сюжетті суреттер қарау, әңгімелесу (сөйлеуді дамыту және көркем әдебиет)		Табиғи апаттар, қауіпсіздік ережелері жайлы әңгімелесу. (сөйлеуді дамыту және көркем әдебиет, қоршаған ортамен танысу)	Көктем мезгілінің тақырыптарына байланысты дидактикалық ойындар ойнау. Артикуляциялық және дауыс аппаратын, сөйлеуде тыныс алуды, фонематикалық естуді, анық және қалыпты қарқынмен сөйлей білуді дамыту. Қазақ тіліне тән "ө,к, ү, ұ" дыбыстарын жеке, сөз ішінде анық айтуға баулу. (сөйлеуді дамыту, қазақ тілі және көркем әдебиет)
Білім беру ұйымының кестесі бойынша ұйымдастырылған іс-әрекет	<p>Музыка</p> <p>"Әніміз сыйлық болсын". Мақсат-міндеттер: балаларды ана туралы әннің сипатын ажырата білу және дыбысты есту қабілетін қалыптастыру; төмен және жоғары дыбыстарды ажырата білу қабілетін жетілдіру.</p> <p>Дидактикалық ойын: «Сәйкесін тап» (математика негіздері) Балаларды геометриялық фигураларды (дөңгелек, үшбұрыш, төртбұрыш) және денелерді (куб, шар, цилиндр) танып, атай білуге үйрету</p> <p>Шығармашылық іс-әрекет "Торғай ұшып келеді". бойынша іс-әрекеттерді таңдап жұмыс жасайды. (сурет салу, мүсіндеу,</p>	<p>Қазақ тілі</p> <p>"Ертегі оқу "Торғай мен тышқан". Алдымен, кейін." Балаларға «Торғай мен тышқан» ертегісін таныстыру; қазақ тіліндегі сөздердің алуан түрлілігі туралы білімдерін дамыту, маусымдық өзгерістер, табиғат арасындағы байланыс туралы түсініктерін дамыту. Балаларды қазақ тіліндегі «Торғай мен тышқан» ертегісін тыңдауды, мазмұнын еске сақтауды үйрету; мәтін мазмұны бойынша сұрақтарды түсініп, жауап беруді меңгерту; құбылыстар тізбегін түсініп, «алдымен», «кейін» ұғымына сәйкес орналастыру біліктіліктерін дамыту; логикалық ойлауын, есту зейінін, еске сақтауын, сөйлеу тілдерін, қиялдарын дамыту.</p>		<p>Музыка</p> <p>"Нұрлы көктем". Мақсат-міндеттер: балалардың әнді орындау кезінде оның сипатын ажырата білу қабілетін қалыптастыру; әнді топпен орындау дағдыларына жаттықтыру; музыка әуенімен бірге би қимылдарын және адым жаттығуларын үйлесімді орындауға дағдыландыру. Шығармашылық іс-әрекет «Гүлдер әлемі» Балалар өздерінің қалаулары бойынша іс-әрекеттерді таңдап жұмыс жасайды. (сурет салу, мүсіндеу, жапсыру, құрастыру) <i>Сурет салу іс-әрекеті бойынша</i> нүктелер арқылы гүлдің суретін салады. Нүктелерді қосып, гүлдің суретін шығарады. <i>Мүсіндеу іс-әрекеті бойынша</i> қысу, тарту, басу әдістерін қолдану</p>	<p>Дене шынықтыру</p> <p>"Қақпашы бола аламыз ба?" Мақсат-міндеттер: балаларды сапта бір-бірден бытырап жүру; затты жанау арқылы орнынан жоғары секіру; тепе-теңдікті сақтап тақтаймен жүруге үйрету.</p> <p>Шығармашылық іс-әрекет "Көктем белгісі - бәйшешек". Балалар өздерінің қалаулары бойынша іс-әрекеттерді таңдап жұмыс жасайды. (сурет салу, мүсіндеу, жапсыру, құрастыру) <i>Жапсыру іс-әрекеті бойынша</i> балаларды мақта табақшаларын екіге бүктеп, шыққан жарты шеңбердің үстіңгі жағынан ортасына қарай қайшымен сопағынан қию арқылы бәйшешек гүлінің басын дайын жазық қағаз бетінде орналасқан сабақтардың үстіне жапсыруға</p>

	<p>жапсыру, құрастыру) <i>Сурет салу іс-әрекеті бойынша</i> балаларды ұшып жүрген құстардың бейнелерін салу техникасына үйрету; доғалы сызықтың бойына құстың басын, денесін, құйрығын салып, қанаттар мен тұмсығы деталдерімен толықтыру білігін арттыру.</p> <p><i>Мүсіндеу іс-әрекеті бойынша</i> құстың бөлшектерін дайындап, бөлшектерді бір-бірімен біріктіре алуды үйрету; құстар туралы білімдерін дамыту, саусақ икемділіктерін арттыру.</p> <p><i>Жапсыру, құрастыру іс-әрекеті бойынша</i> балаларды ұшып жүрген құстардың бейнелерін құрастыру және жапсыру; доғалы сызықтың бойына құстың басын, денесін, құйрығын ең бірінші құрастырып, содан соң қағаз бетіне желімдеп, қанаттар мен тұмсығы деталдерімен толықтыру білігін арттыру</p> <p><i>Құрастыру іс-әрекеті бойынша</i> қалдық заттардан-қақпақтың түрлері, пластик, қораптар, кір қыстырғыштардан құсты және оның ұясын құрастыру.</p>	<p>Байқампаздыққа, әдептілікке, жаңашырлыққа, ертегілерге деген сүйспеншілікке тәрбиелеу.</p> <p>Дене шынықтыру "Қапшаларды нысанаға лақтыру".</p> <p>Мақсат-міндеттер: педагогтің белгі беруі бойынша шеңбердегі бағытты өзгертіп, кубиктердің арасымен шашырап жүру және жүгіруге үйрету.</p> <p>Сөйлеуді дамыту "Көктем туралы тақпақты жаттау".</p> <p>Мақсат-міндеттер: балалардың "тақпақ" ұғымын қалыптастыруды жалғастыру, көктем туралы көркем сөз үлгісімен таныстыру; көктемді сипаттайтын көркемдеуіш сөздердің мағынасын түсіндіру. Ана туралы өлең шумақтарын айтқызу.</p> <p>Ертеңгілікке дайындық. (музыка)</p>		<p>дағдыларын қалыптастыру. <i>Жапсыру іс-әрекеті бойынша</i> гүлдердің пішінін қию және ол заттарды қағаз бетіне орналастыру дағдыларын қалыптастыру.</p> <p><i>Құрастыру іс-әрекеті бойынша</i> ақ қағаз бетіндегі гүлдер сұлбасын табиғи (мақта, жүн, жіп, дәннің түрлері) заттардан гүл бейнесін құрастыру. Шығармашылық қиялды дамыту, көрнекілікке сүйене отырып және құрастыратын материалдарды өз бетінше таңдап, ойдан құрастыруға мүмкіндік беру.</p>	<p>үйрету. <i>Сурет салу іс-әрекеті бойынша</i> қағаз бетіне басып шығарылған бәйшешек гүлдерін қылқаламмен бояуға үйрету.</p> <p><i>Мүсіндеу іс-әрекеті бойынша</i> қысу, тарту, басу әдістерін қолдану дағдыларын қалыптастыру. Әсемдікке баулу.</p> <p><i>Құрастыру іс-әрекеті бойынша</i> гүлдің сұлбасын табиғи (мақта, жүн, жіп, қағаз, дәннің түрлері) заттардан гүл бейнесін құрастыру.</p> <p>Шығармашылық қиялды дамыту, көрнекілікке сүйене отырып және құрастыратын материалдарды өз бетінше таңдап, ойдан құрастыруға мүмкіндік беру</p>
<p>Серуенге дайындық</p>	<p>Балаларды өз киімдерін тануға, атауға, өз шкафын таңбалауыш арқылы табуға үйрету.</p>				
<p>Серуен</p>	<p>Ауа райын бақылау. (қоршаған ортамен танысу, сөйлеуді дамыту, көркем әдебиет)</p>	<p>Аулада тазартушының еңбегін бақылау. (қоршаған ортамен танысу, сөйлеуді дамыту, көркем әдебиет)</p>		<p>Ағаштарды бақылау (қайың, үйенкі, терек). (қоршаған ортамен танысу сөйлеуді дамыту, көркем әдебиет)</p>	<p>Тамшыны бақылау. (қоршаған ортамен танысу сөйлеуді дамыту, көркем әдебиет)</p>

	<p>Жұмбақ. Тырсылдап түседі, Жер бетіне жетеді, Жер бетіне жеткен соң, Гайып болып кетеді. (Бұршақты жанбыр) Тақпақ. «Жаз келеді». Үйін тіккен жасылдан, Үсті-басы асыл дән. Жаз келеді жайраңдап, Жарық жүзі-сайран бақ Бақылау. Ауа райының құбылмалы сәттерін бақылауға, салыстыруға үйрету (күн шықты – ыстық болды, жаңбырдан кейін шөптер көтеріліп өсіп қалды, ашық аспан, жылы жел) бір бағыт бойынша бақылап отыру. Қимылды ойын: «Құлыншақтар». (дене шынықтыру) Қимыл түрлерін өзгертіп отыратын ойынға қызығушылықтарын арттыру. Еңбек. Жеке және ұжымдық тапсырмаларды орындауға үйрету. (еңбек дағдылары) Өз бетімен ойындар. Балаларды арақашықтықты сақтай отырып, допты көздеген жерге лақтырып тигізуге жаттықтыру. (дене шынықтыру)</p>	<p>Тақпақ. Еңбек сүйсең, жасыңнан, Бақыттысың, жас ұлан – Дейді атам ылғи да, Сипап менің басымнан. Бақылау. Аула тазартушының еңбегін бақылау. Еңбек іс- әрекеттерін көру (қар күреу, белгілі бір жерге лақтыру, жолдарды сыпыру). Үлкендердің еңбегін бағалауға тәрбиелеу, көмектесуге ынталандыру. Қимылды ойын: «Жүгір, отыр, жүгір». (дене шынықтыру) Балаларды белгі бойынша үйрету, «отыр», «жүгір» ойын шартын сақтау. Балалардың кеңістікте бағыт-бағдарын тездетуге үйрету. Еңбек: Аулада үлкендерге көмек беру. Еңбектің маңыздылығын білу. Ойын барысында мадақтау, шапшаңдығын дамыту. Татулық қарым-қатынасқа тәрбиелеу. (еңбек дағдылары) Өз бетімен ойындар. Бірлескен іс-әрекет барысында ереже мен тәртіп нормаларын белсенді қолдана білуге ынталандыру. (дене шынықтыру)</p>		<p>Жұмбақ. Ақ көйлекті, көк желек, Орманда орны бір бөлек. Әннің аты деседі, Сызды жерде өседі. (Қайың) Бақылау. Ауладағы ағаштарды қарап шығу. Барлық ағаштардың бұтақтарында бұршік бар және олар әр түрлі екендігіне назар аудру. Ағаштың бұтағы мен діндерін салыстыру. Ағашты кастерлеуге, күте білуге тәрбиелеу. Қимылды ойын. «Кім бірінші жүгіріп келеді». (дене шынықтыру) Балаларды тез және белгі бойынша жүгіруге үйрету. Кедергі жасамай өзінің орнына қайтып келіп тұру, есте сақтау қабілетін дамыту. Еңбек. «Ағаштың жан-жағын қопсыту». (еңбек дағдылары) Берілген жеке тапсырмаларды орындауға үйрету. Тәрбиешіге көмек беруге ынталандыру. Өз бетімен ойындар. (дене шынықтыру) Ойын барысында балалардың бір- бірімен қарым-қатынас жасауын қадағалау, олардың іс-әрекеті мен қылықтарын білдіру, өз ойын іске асырту.</p>	<p>Жұмбақ. Мұрны жоқ шымшық, Мұз тесер.(Тамшы) Бақылау. Көктем құбылыстары. Тамшыға назар аударып бақылау. Балалардың сөздік қорларын байыту. Көктемге байланысты айтылатын «күн қыздырады», «төбеде қар ериді» деген түсініктермен таныстыру. Қимылды ойын: «Кім жоғары секіреді». (дене шынықтыру) Бір орында секіру, қимыл- қозғалыстың шапшаңдығын арттыру. Жолдастық сезімдерін арттыру. Еңбек. Табиғат бұрышындағы жұмыс. (еңбек дағдылары) Аквариумдағы балықтарды тамақтандыру. Балықтарды тамақтандыруға үйрету. Еңбекке деген сүйіспеншілігін дамыту. Өз бетімен ойындар: «Көпіршік сабын буларды үрлеу». (дене шынықтыру) Балалар арасында қалыпты қарым-қатынасты орнату, көпіршіктермен ойнау. Достарының пікірімен санасуға тәрбиелеу.</p>
<p>Серуеннен оралу</p>	<p>Өзіне-өзі қызмет көрсету дағдыларын: өз бетінше киіну мен шешінуді, тісін тазалауды жетілдіру. Киімдерді жинау, ілу, ересектің көмегімен оларды тазалау, құрғату. Бейнелеу әрекетінен соң құтыларды, қылқаламдарды жуу, үстелді сүрту.</p>				
<p>Түскі ас</p>	<p>Гигиеналық дағдылар Мақсат-міндеттер. Мәдени-гигиеналық дағдыларды жетілдіру, тамақтану, жуыну кезінде қарапайым мінез-құлық дағдыларын қалыптастыру. Балаларды сыртқы келбетін бақылауға үйрету; сабынды дұрыс қолдануды, қолды, бетті, құлақты тазалап жууды, жуынғаннан кейін құрғатып сүртуді, орамалды орнына</p>				

	<p>ілуді, тарақты және қол орамалды пайдалануды үйрету.</p> <p>Үстел басында мәдениетті тамақтану дағдыларын қалыптастыру: ас қасық пен шәй қасықты, шанышқыны, майлықты дұрыс қолдану; нанды үгітпеу, тамақты ауызды жауып, шайнау, ауызды толтырып сөйлемеу.</p> <p><i>Көркем сөз</i></p> <p>Нан қосып же тоясың, Тәбетің де оянсын. Тойып алған балақай, Асыр салып ойнасын.</p> <p>(мәдени-гигиеналық дағдылар, көркем сөз)</p>				
<p>Күндізгі ұйқы</p>	<p>«Батпан құйрық» ертегісін оқып беріп, балаларды ұйықтату. (көркем әдебиет)</p>				
<p>Бірге-бірге тұрғызу, сауықтыру шаралары</p>	<p>Жалпақтабандықтың алдын алу мақсатында денсаулық жолдарымен жүру.</p> <p>Алған білімдерін бекітіп, мәдени-гигиеналық дағдыларын орындау.</p> <p>"Сылдыр, сылдыр, сылдыр су" ойын жаттығулары.</p> <p>(мәдени-гигиеналық дағдылар, дене шынықтыру)</p>				
<p>Бесін ас</p>	<p>Таза және ұқыпты тамақтану. Тамақтану мәдениетін қалыптастыру. Асты тауысып жеуге үйрету. (мәдени-гигиеналық дағдылар)</p>				
<p>Балалардың дербес әрекеті (баяу қимылды ойындар, үстел үсті ойындары, бейнелеу әрекеті, кітаптар қарау және тағы басқа әрекеттер)</p>	<p>Кітап бұрышында: өткен тақырыптар бойынша суреттерді қарау, сипаттау; ертегілерді есте жаңғырту, кейіпкерлердің сөздерін қайталау</p> <p>"Көркем әдебиет шығармаларын оқу.</p> <p>Мақсат-міндеттер: балаларда мәтіннің сөздері мен дыбыстық тіркестерін қайталауға деген ұмтылыстарын қалыптастыру. Балаларда көркем әдебиетке қызығушылықтарын ояту.</p> <p>(көркем әдебиет)</p> <p>«Қазақтың салт дәстүрлері» суреттер бойынша әңгімелеу.</p> <p>(қазақ тілі)</p> <p>Қазақстан халқының мәдениетімен, салт-дәстүрлерімен таныстыру арқылы түрлі балалар әрекетінде балалардың ауызша сөйлеуін дамыту.</p>	<p>Шығармашылық іс-әрекет «Нұрлы көктем»</p> <p>Балалар өздерінің қалаулары бойынша іс-әрекеттерді таңдап жұмыс жасайды.</p> <p>(сурет салу, мүсіндеу, жапсыру, құрастыру)</p> <p><i>Сурет салу іс-әрекеті бойынша</i> дәстүрден тыс сурет салу-майшамды қолдану арқылы сурет салу, губкамен бояу техникасында іс-әрекет жасау дағдыларын дамыту.</p> <p><i>Мүсіндеу іс-әрекеті бойынша</i> қоршаған өмір тақырыптарына сюжеттік композициялар құру дағдыларын дамыту.</p> <p><i>Жапсыру іс-әрекеті бойынша</i> гүлдердің пішінін қию және ол заттарды қағаз бетіне орналастыру дағдыларын қалыптастыру. Композицияны құрастыру кезінде заттар мен нысандардың көлемі бойынша арақатынасын ескеру.</p> <p><i>Құрастыру іс-әрекеті бойынша</i> табиғи материалдардан түрлі композиция жасауға</p>		<p>Вариативті компонент Қызықты математика</p> <p>"Тамшыларды қалай санаймыз?"</p> <p>Мақсат-міндеттер: балаларда дыбыстарды естіп алып, жиынын белгілі санмен немесе эквивалентімен сәйкестеу туралы ұғымдар қалыптастыру.</p> <p>Сюжетті-рөлдік ойын "Театр".</p> <p>Мақсат-міндеттер: балаларды өзіне жүктелген рөлге сәйкес әрекет етуге үйрету. Балалар арасындағы достық қарым-қатынас қалыптастыру. Мәдени ошақтар олардың әлеуметтік маңызы жайлы ұғымдарын бекіту. Балалардың театр, театр труппасы, театр қызметкерлері жайлы білімдерін бекіту. Театр жұмысының ұжымдық мінезін көрсету, сөйлеу мәнерін дамыту.</p> <p>Құрал-жабдықтар: ширма; әртүрлі театр түрлері; афишалар; билеттер;</p>	<p>"Ән салайық бәріміз". (музыка)</p> <p>Мақсат-міндеттер: балаларды ана туралы әннің сипатын ажырата білу және дыбысты есту қабілетін қалыптастыру;</p> <p>Сюжетті-рөлдік ойын "Пиццерия".</p> <p>Мақсат-міндеттер: өз бетінше рөлдерді бөлу және рөлге сәйкес әрекет етуге үйрету. Балалардың достық қарым-қатынас дағдыларын қалыптастыру. Балаларды ойын барысында қоршаған өмір жайлы білімдерін кеңінен қолдануға жетелеу.</p> <p>Керекті-құралдар: алжапқыштар, ыдыс-аяқ жиынтығы; подносы; ас мәзірі; скатерти; орамалдар; майлықтар; азық-түлік жиынтықтары; пиццерия. Ойын</p>

	<p>Сюжетті-рөлдік ойын "Аналар мен қыздар". Мақсат-міндеттер: балалардың отбасы туралы, отбасы мүшелерінің міндеттер жайлы түсініктерін бекіту. Ойынға қызығушылықтарын дамыту. Балаларды рөлдерге бөлініп, бөлінген рөлге сәйкес әрекет етуді, сюжетті дамытуды үйретуді жалғастыру. Ойын барысында өзара әрекеттесуге және ойыншылар арасындағы қарым-қатынасты орнатуға ықпал ету. Отбасы мүшелеріне деген сүйіспеншілік пен құрметке, еңбексүйгіштікке тәрбиелеу. (қоршаған ортамен танысу, сөйлеуді дамыту)</p>	<p>ынталандыру. Шығармашылық қиялды дамыту, көрнекілікке сүйене отырып және құрастыратын материалдарды өз бетінше таңдап, ойдан құрастыруға мүмкіндік беру. "Тамшыларды қалай санаймыз?" (математика негіздері) Мақсат-міндеттер: балаларда дыбыстарды естіп алып, жиынын белгілі санмен немесе эквивалентімен сәйкестеу туралы ұғымдар қалыптастыру. Сюжетті-рөлдік ойын "Тазабекте қонақта" Мақсат-міндеттер: балалардың гигиеналық дағдыларын қалыптастыру, тазалық құралдарын қолдану тәсілдері жайлы білімдерін кеңейту; гигиеналық шараларды күнделікті орындауды үйрету; тазалыққа, өз денсаулықтарын күтуге тәрбиелеу. Барысы. Ойын басында тәрбиеші балаларға топқа Тазабектен сыйлық келгенін хабарлайды. Ары қарай балалар ішіндегі заттармен танысады, әр заттың маңызын анықтайды. Тәрбиеші келген тазалық құралдарын қолданып, қуыршақты олармен пайдалануды үйретуді ұсынады. Балаларға балабақшадағы таңғы жиынды немесе түскі ұйқы алдындағы гигиеналық шараларды көрсетуді ұсынуға болады. (қоршаған ортамен танысу, сөйлеуді дамыту)</p>		<p>бағдарлама; костюм элементтері. Барысы. Балаларға театр таңдау ұсынылады; билеттер, афишалар дайындау; көрермендердің театрға келуі; әртістердің спектакльге дайындығы; театр қызметкерлерінің сахнаны қойылымға дайындау; антракті бар спектакль. (қоршаған ортамен танысу, сөйлеуді дамыту)</p>	<p>барысында балалар өз дербестіктерін көрсетеді, үстелді таңдау; ас мәзірімен танысу; тапсырысты қабылдау; тапсырысты дайындау; ас ішу; тапсырысты төлеу; үстел үстін жинау, ыдыстарды жуу. Тәрбиеші диалог кезінде, әдеп ережелерінің сақталуын реттеуі мүмкін. (қоршаған ортамен танысу, сөйлеуді дамыту)</p>
--	--	---	--	--	--

<p>Балалармен жеке жұмыс</p>	<p>Ана туралы өлең шумақтарын айтқызу. Ертеңгілікке дайындық. (музыка)</p>	<p>Саусақ жаттығулары Көтеріліп шаңырақ, (шеңбер құрады) Уықтары шаншылар. (қолдарын жоғары созады) Керегелер керіліп, (қолдарын жандарына созып, үлкен шеңбер жасайды) Өрімдей боп өрілер. Бәріміз жүрсек айналып (шеңбер бойымен айналады) Киіз үй боп көрінер. (сөйлеуді дамыту)</p>		<p>«Қазақтың салт дәстүрлері» суреттер бойынша әңгімелеу. (қазақ тілі) Қазақстан халқының мәдениетімен, салт-дәстүрлерімен таныстыру арқылы түрлі балалар әрекетінде балалардың ауызша сөйлеуін дамыту.</p>	<p>«Мозаика». Мақсат-міндеттер. Балаларға әртүрлі заттар, геометриялық пішіндер құрастыруды үйрету, түстерімен таныстыру, балалардың ой-қиялын дамыту, еңбексүйгіштікке тәрбиелеу. Ойын атрибуттары: мозаика ойыншықтары. Ойынның барысы. Тәрбиеші мозаика бейнеленген көрнекіліктерді (ойыншықты) көрсетіп, оның атауын дауыстап атайды, одан геометриялық пішіндер, заттар құрастыруға болатынын айтады. Балаларға өрнектердің түсіне үйлесімділігіне көңіл бөліп, заттардың пішініне сәйкес орналастыра білуге бағыт беріледі. (математика негіздері)</p>
<p>Серуенге дайындық</p>	<p>Мақсат-міндеттер: - киімді дұрыс бүктеп салуға, ілуге, аяқ-киімді түзу қоюға машықтандыру; - өз бетінше жылдам және дұрыс ретпен киіне (шешіне) білуді дағдыландыру; - шкафқа ілінген, қойылған бас киім, киім, аяқ-киім сияқты заттарды өз орындарын біліп, тәртіпті сақтауды ұстануға тәрбиелеу; - ауа райына сай киінгенін қадағалай білуге, киімді, аяқ-киімді таза ұстауға баулу; - көмек көрсете білуге, алғыс айтуға тәрбиелеу. (дербес әрекет)</p>				
<p>Серуен</p>	<p>Түскі серуендегі бақылауды жалғастыру. (қоршаған ортамен танысу, сөйлеуді дамыту, көркем әдебиет)</p>				
<p>Серуеннен оралу</p>	<p>Өзіне-өзі қызмет көрсетуге деген ұмтылысын қолдау: белгілі реттілікпен киінуге және шешінуге, тісті тазалауға, ұқыптылыққа, киіміндегі олқылықтарды байқауға, оларды ересектің көмегімен немесе өз бетінше реттеуге, ас ішу құралдарын орнымен қолдануға баулу.</p>				
<p>Балалардың үйге қайтуы (ата-аналарға кеңес)</p>	<p>Ата-аналарға арналған 6 кеңес.</p>	<p>Жоба "Әсем гүлдер".</p>		<p>Психолог кеңесі. "Бала тілін қалай дамытамыз?"</p>	<p>Ата-аналарға тапсырма беру, жақсы демалуға тілек білдіру.</p>

Әдіскер  С.Н.Байболова

ТӘРБИЕЛЕУ-БІЛІМ БЕРУ ПРОЦЕСІНІҢ ЦИКЛОГРАММАСЫ

<p>Білім беру ұйымы (балабақша/ шағын орталық, мектепалды сыныбы)</p>	<p align="center"><i>Түркістан облысының адами әлеуетті дамыту басқармасының Кентау қалалық адами әлеуетті дамыту бөлімінің «Әлия» бөбекжай-балабақшасы</i></p>				
<p>Топ/сынып</p>	<p align="center"><i>Ересек топ</i></p>				
<p>Тобы, топтың реттік саны, атауы</p>	<p align="center"><i>«Қызғалдақ»</i></p>				
<p>Балалардың жасы</p>	<p align="center"><i>4 жастағы балалар</i></p>				
<p>Педагогтің аты-жөні</p>	<p align="center"><i>Ыдырысова А, Гельмадинова Н</i></p>				
<p>Жоспардың құрылу кезеңі (апта күндерін, айды, жылды көрсету)</p>	<p align="center">13.03-17.03.2023ж.</p>				
<p>Апта күндері</p>	<p align="center"><i>Дүйсенбі</i></p>	<p align="center"><i>Сейсенбі</i></p>	<p align="center"><i>Сәрсенбі</i></p>	<p align="center"><i>Бейсенбі</i></p>	<p align="center"><i>Жұма</i></p>
<p>Күн тәртібі</p>					
<p>Балаларды қабылдау</p>	<p>Таңғы сүзгі: балалардың терісін, дене қызуын, сыртқы келбетін тексеру. Балаларды жақсы көңіл күймен қарсы алу және оларға қолайлы жағдай жасау. Баланың көңіл күйін, оның жеке пікірін, қызығушылығын анықтау. (сөйлеуді дамыту)</p>				
<p>Ата-аналармен әңгімелесу, кеңес беру</p>	<p align="center">Психолог кеңесі: «Бала тілін дамыту».</p>				
<p>Балалардың дербес әрекеті (баяу қимылды ойындар, үстел үсті ойындары, бейнелеу әрекеті, кітаптар қарау және тағы басқа әрекеттер)</p>	<p>"Кір сүлгілерді ауыстыру". Мақсат-міндеттер: еңбекке деген тұрақты қызығушылықты сақтау, тапсырманы мұқият орындауға ұмтылу. Сүлгіні жеке ұяшыққа іліп қоюды үйрету. (еңбек дағдылары)</p>	<p>"Жабық өсімдіктерді бүріккіш пистолеттен сумен бүрку". Мақсат-міндеттер: жаңа еңбек дағдыларын үйрету; жапырақтарға ылғалдың қажетігі туралы түсінігін бекіту; өсімдіктерге ұқыпты қарауды тәрбиелеу. Оларды суару қажеттілігін өз бетінше анықтауға үйрету (топырақтың түсі мен күйіне, өсімдіктің пайда болуына байланысты), суару техникасын еске түсіру. (еңбек дағдылары)</p>	<p>"Ойыншықтардағы тәртіп". Мақсат-міндеттер: жұмыс басталар алдында балаларға жұмыс алжапқышын киюді үйрету; ойыншықтарды тәртіпте ұстау: жуу, кептіру, сүрту және орнына қою. Еңбекқорлықты, тәртіпсіздікті көре білуді дамыту; сумен жұмыс кезінде ұқыптылықты дамыту. Өз еңбегі мен басқа адамдардың еңбегін құрметтеуге тәрбиелеу. (еңбек дағдылары)</p>	<p>"Бөлме өсімдіктерін суғару". Мақсат-міндеттер: балалардың өсімдіктердің жарық пен ылғалға деген қажеттіліктері туралы білімдерін кеңейту, ылғалды сүйетін және құрғақшылыққа төзімді, фотофильді, көлеңкеге төзімді өсімдіктерді жапырақтардан қалай тануға болатындығын үйрету. Су және өсімдіктермен жұмыс кезінде дәлдікті, өз іс-әрекеттеріне сенімділікті, еңбек дағдыларын дамыту. Қоршаған табиғатқа ұқыпты қарауды, оған қамқорлық жасауды тәрбиелеу. (еңбек дағдылары)</p>	<p>"Өз төсегімізді жинауды үйренеміз". Мақсат-міндеттер: балалардың өз төсегіне күтім жасау бойынша біліктері мен дағдыларын қалыптастыру; ұқыптылыққа, басқа біреуге көмектесуге ұмтылуға тәрбиелеу; еңбекке ұқыпты қарауға тәрбиелеу; өзіне-өзі қызмет көрсету бойынша дербестігі мен дағдыларын дамыту. (еңбек дағдылары)</p>

	<p>«Салт-дәстүр» тақырыбында фото суреттер қарастыру. Суреттер бойынша әңгімелесу. (сөйлеуді дамыту мен көркем әдебиет)</p>	<p>Дидактикалық ойын "Сандықтағы қазына". Мақсат-міндеттер: балалардың зейінін, ойлау қабілетін дамыту. Ойын шарты: сандықтағы тапсырмаларды орындау. (танымдық дағдылар)</p>	<p>Ұлттық ойын. Бес тас «Бестас» - өте көне дәуірден келе жатқан, қазақ халқының ұлт ойындарының бірі. Ойынға керекті зат бес кішкентей домалақ тас немесе кейде бес асық пайдаланылады. Ойынға қатысатын адам санына шектеу қойылмайды. Кемінде екі адамнан басталады. Ойынға қатысушылар дөңгелене отырады. Ойнау үшін қолға епті, ұстауға ыңғайлы тастар таңдалып алынады. Ойыншы бес тасты еденге шашырата тастайды да, ішінен бір тасты таңдап алады. Алған тасын жоғары лақтырып жіберіп, жерден бір тасты іліп алып, лақтырған тасын қайта қағып үлгерді. Жерден алған тасын жанына қойып, сол тәсілмен, екінші, сонан соң үшінші, төртінші тастарды бір-бірлеп іліп алып отырады. Бұл ойынның бірнеше тәсілі бар. (математика негіздері)</p>	<p>"Асықты кімге, қай жаққа тастаймын?" дамытушылық ойыны. Мақсат-міндеттер: балалардың бір-біріне мұқият болып, шеңберде асықпен ойнауға тәрбиелеу; кеңістіктегі бағыт-бағдарды ажырату дағдыларын жетілдіру, ұйымшылдыққа тәрбиелеу. Жабдығы: асық. Ойынды санамақ арқылы таңдалған, қолында асығы бар бала бастайды. Асық қолға түскеннен кейін, бала, көп ұзамай, шеберде отырған кез келген балаға қарай лақтырады. Асық лақтырылған кезде асық ұстаған бала: "Мен менің сол (оң) жағымда (немесе қарама-қарсы) отырған Дастанға (есімі белгілі балаға) лақтырамын. Асықты алатын бала, асықтың қандай қалыпта жатқанын да айтып, содан соң асықты кімге және қай жаққа лақтыратынын таңдайды. Ойын осы бағытта жалғасады. Ескерту: асықтың түсетін қалыптары - бүк, шік, омпы, сомпы, тәйке, алшы. (танымдық дағдылар, дене шынықтыру)</p>	<p>Ұлттық ойын. Бес тас «Бестас» - өте көне дәуірден келе жатқан, қазақ халқының ұлт ойындарының бірі. Ойынға керекті зат бес кішкентей домалақ тас немесе кейде бес асық пайдаланылады. Ойынға қатысатын адам санына шектеу қойылмайды. Кемінде екі адамнан басталады. Ойынға қатысушылар дөңгелене отырады. Ойнау үшін қолға епті, ұстауға ыңғайлы тастар таңдалып алынады. Ойыншы бес тасты еденге шашырата тастайды да, ішінен бір тасты таңдап алады. Алған тасын жоғары лақтырып жіберіп, жерден бір тасты іліп алып, лақтырған тасын қайта қағып үлгерді. Жерден алған тасын жанына қойып, сол тәсілмен, екінші, сонан соң үшінші, төртінші тастарды бір-бірлеп іліп алып отырады. Бұл ойынның бірнеше тәсілі бар. (математика негіздері)</p>
<p>Таңертеңгі жаттығу</p>	<p>Жалпы дамыту жаттығулары (кішкентай доптармен) 1. Бастапқы қалып: аяқ алшақ, дене тік, қолдағы доптар төменде 1.1 - балалар доптарымен қолдарын жоғары көтеріп, оң жаққа бұрылады; 1.2 - бастапқы қалыпқа келу. 1.3 - балалар доптарымен сол жаққа бұрылады; 1.2 - бастапқы қалыпқа келу (жаттығу 5 рет қайталанады). 2. Бастапқы қалып: аяқ алшақ, дене тік, қол төменде 2.1 - аяқтың ұшына тұрып, қолдарын жоғары көтеріп, доптарын сермейді; 2.2 - бастапқы қалыпқа келу (жаттығу 5 рет қайталанады). 3. Бастапқы қалып: аяқтары бірге, дене тік, доптар төменде 3.1 - жерге жартылай отырып, қолдарын жоғары көтеріп, доптарын көрсетеді; 3.2 - бастапқы қалыпқа келу (жаттығу 4 рет қайталанады).</p>				

	<p>4. Бастапқы қалып: аяқ бірге, дене бос, қол төменде 4.1 - доптарын көкірек тұсында ұстап, бір орында айналып секіру (оң және сол жаққа). 4.2 - бастапқы қалыпқа келу (жаттығу 5 рет қайталанады). (дене шынықтыру)</p>				
<p>Таңғы ас</p>	<p align="center">Гигиеналық дағдылар</p> <p>Мақсат-міндеттер. Мәдени-гигиеналық дағдыларды жетілдіру, тамақтану, жуыну кезінде қарапайым мінез-құлық дағдыларын қалыптастыру. Балаларды сыртқы келбетін бақылауға үйрету; сабынды дұрыс қолдануды, қолды, бетті, құлақты тазалап жууды, жуынғаннан кейін құрғатып сүртуді, орамалды орнына ілуді, тарақты және қол орамалды пайдалануды үйрету.</p> <p>Үстел басында мәдениетті тамақтану дағдыларын қалыптастыру: ас қасық пен шәй қасықты, шанышқыны, майлықты дұрыс қолдану; нанды үгітпеу, тамақты ауызды жауып, шайнау, ауызды толтырып сөйлемей.</p> <p align="center"><i>Көркем сөз</i> Микробтар қаскүнем, Көрмесем де білемін. Ішер кезде асты мен, Қолды жуып жүремін.</p> <p align="center"><i>Салт-дәстүр. Наурыз көже</i></p> <p>Ұлыстың ұлы күні әр үйде пісірілетін жеті дәмнентұратын қасиетті әрі дәстүрлі көже. Бұл көжеден барлық адам ауыз тиюге тиіс және оны әр үй дайындайды. (мәдени-гигиеналық дағдылар, көркем сөз)</p>				
<p>Ұйымдастырылған іс-әрекетке дайындық</p>	<p>Көктем мезгілінің ерекшеліктері жайлы әңгімелесу. (сөйлеуді дамыту және көркем әдебиет)</p>	<p align="center">Шаттық шеңбері</p> <p>Мақсат-міндеттер. Балаларға эмоционалды жағымды көңіл-күй мен ұйымдастырылған іс-әрекетіне мотивациялық дайындықты қалыптастыру, балаларға бір-бірімен сәлемдесуге мүмкіндік беру, ұжымда достыққа тәрбиелеу. Наурыз тойын бастайық, Жақсы тілек айтайық. Дастархандар жайылсын, Қуанышты той болсын. (сөйлеуді дамыту және көркем әдебиет)</p>	<p align="center">«Салт-дәстүрлер» тақырыбында иллюстрациялық суреттерді қарастыру. (сөйлеуді дамыту және көркем әдебиет)</p>	<p align="center">Шаттық шеңбері</p> <p>Мақсат-міндеттер. Балаларға эмоционалды жағымды көңіл-күй мен ұйымдастырылған іс-әрекетіне мотивациялық дайындықты қалыптастыру, балаларға бір-бірімен сәлемдесуге мүмкіндік беру, ұжымда достыққа тәрбиелеу. Күнмен бірге тұрамыз, Құспен бірге ән саламыз Қайырлы таң! Ашық күн! Көңілді біз тұрамыз. Күлім қағып қолымды, 1,2,3 деп соғайын. (сөйлеуді дамыту)</p>	<p>Фольклор туралы әңгімелесу. (сөйлеуді дамыту және көркем әдебиет, қазақ тілі)</p>
<p>Білім беру ұйымының кестесі бойынша ұйымдастырылған іс-әрекет</p>	<p align="center">Музыка "Бесік жыры". Мақсат-міндеттер: балалардың әнді тыңдай отырып, сипатын ажырата білу және айта білу қабілетін дамыту; дыбыс ұзақтығы туралы ұғымын қалыптастыру; музыка әуенімен бірге би ырғақтарын жасай білу дағдысына жаттықтыру Шығармашылық іс-әрекет</p>	<p align="center">Қазақ тілі "Азық-түліктер. Наурыз көже дайындаймыз." Мақсат-міндеттер. Балалардың ұғымындағы Наурыз мерекесі, оның маңыздылығы туралы түсініктерін дамыту; азық-түлік түрлері (сүт өнімдері, ет тағамдары, ұн тағамдары) туралы білімдері мен түсініктерін кеңейту; наурызкөженің құрамы, оған</p>	<p align="center">Дене шынықтыру "Аю сияқты алақан мен табанды тіреп еңбектеу". Мақсат-міндеттер: балаларды бубеннің жиі дыбысына қысқа, кібірттік адымдарды жасауға және бубеннің сирек дыбысына кең адымдарды жасауға үйрету. Шығармашылық іс-әрекет</p>	<p align="center">Музыка "Әжеміздің әні тамаша". Мақсат-міндеттер: балалардың әнді тыңдай отырып, сипатын ажырата білу және айта білу қабілетін дамыту; дыбыс ұзақтығы туралы ұғымын қалыптастыру; музыка әуенімен бірге би ырғақтарын жасай білу дағдысына жаттықтыру.</p>	<p align="center">Дене шынықтыру "Тауға шыққан альпинисттер". Мақсат-міндеттер: балаларды бытырап жүргізу; сапта бір-бірден түрлі бағытта жүгіру; гимнастикалық орындық арқылы еңбектеп өтуге үйрету. Шығармашылық іс-әрекет "Ою-өрнектер" Балалар өздерінің қалаулары бойынша іс-әрекеттерді таңдап жұмыс жасайды.</p>

	<p>"Тұмарша". Балалар өздерінің қалаулары бойынша іс-әрекеттерді таңдап жұмыс жасайды. (сурет салу, мүсіндеу, жапсыру, құрастыру) <i>Сурет салу іс-әрекеті бойынша</i> балаларды қағаздың бетіне тұмарша үшбұрышын салып, сұлбасы іші мен сыртын қазақтың белгілі ою элементтерімен безендіру тәртібіне үйрету; "ирек", "мүйіз" ою элементтерінің салу техникасын ұштау; тұмаршаны қосымша бөлшектер, шашақтармен толықтыруға бейімдеу. <i>Мүсіндеу іс-әрекеті бойынша</i> алдын ала дайындалған картон бетіндегі тұмаршаны қазақтың белгілі ою элементтерімен ("ирек", "мүйіз") ермексазбен безендіру тәртібін үйрету. Балалар үлгі бойынша іс-әрекет жасайды. <i>Жапсыру іс-әрекеті бойынша</i> қағаздан тұмарша үшбұрышын қиып, сұлбасы іші мен сыртын қазақтың белгілі ою элементтерімен ("ирек", "мүйіз") безендіру, желімдеу, шашақтармен де толықтыруға бейімдеу. <i>Құрастыру іс-әрекеті бойынша</i> шығармашылық қиялды дамыту, көрнекілікке сүйене отырып және құрастыратын материалдарды өз бетінше таңдап, ойдан құрастыруға мүмкіндік беру .</p>	<p>қасылатын жеті тағаммен таныстыру; қазақтың ұлттық тағамдары туралы түсініктерін нақтылау. Балаларға азық-түліктерді ортақ белгілері (сүт, ет, ұн) бойынша үш топқа жіктеу дағдыларын үйрету; құрдастарымен топта жұмыс істеу, өз орнын табу, сұрақтарға еркін жауап беру біліктіліктерін дамыту; логикалық ойлау, есту зейіні, қатынастық дағдыларын дамыту. Әдептілікке, ұйымшылдыққа, табандылыққа, дұрыс тамақтану дағдысына тәрбиелеу. «Киіз үй жабдықтары» (математика негіздері) Мақсат-міндеттері: сөйлеуде сын есімдерді қолданып, салыстыру нәтижелерін атау (ұзындау-қысқалау, кеңдеу-тарлау, жоғары-төмен, қалың-жұқа немесе ұзындығы, ені, биіктігі, қалыңдығы бойынша тең). Дене шынықтыру "Футбол ойыны". Мақсат-міндеттер: балаларды доғаның астынан оң бүйірмен алға еңбектеп кіруге үйрету.</p>	<p>«Киіз үй жабдықтары» Балалар өздерінің қалаулары бойынша іс-әрекеттерді таңдап жұмыс жасайды. (сурет салу, мүсіндеу, жапсыру, құрастыру) <i>Сурет салу іс-әрекеті бойынша</i> қазақтың ұлттық қоржынына ою-өрнекті орналастыру, элементтер бірізділігін, олардың арасындағы арақашықтықтарды сақтау, 2-3 элементтерді түсі мен пішіні бойынша ұлттық оюларды ашық түстермен кезектестіру дағдыларын қалыптастыру. <i>Мүсіндеу іс-әрекеті бойынша</i> түрлі ою-өрнектерді ермексаздан алақан арасына салып ширату арқылы ою-өрнектер жасап қағаз бетіне орналастыру. <i>Жапсыру іс-әрекеті бойынша</i> геометриялық пішіндерден, өсімдіктерден әзірленген ою-өрнектерді жолаққа бірізділігін ескере отырып, жапсыру дағдыларын қалыптастыру <i>Құрастыру іс-әрекеті бойынша</i> табиғи материалдардан түрлі композиция жасауға ынталандыру. Шығармашылық қиялды дамыту, көрнекілікке сүйене отырып және құрастыратын материалдарды өз бетінше таңдап, ойдан құрастыруға мүмкіндік беру.</p>	<p>«Қазақтың әшекей бұйымдары» тақырыбында иллюстрациялық суреттерді қарастыру. (сөйлеуді дамыту, қазақ тілі) Қазақстан халқының мәдениетімен, салт-дәстүрлерімен таныстыру арқылы түрлі балалар әрекетінде балалардың ауызша сөйлеуін дамыту. Артикуляциялық және дауыс аппаратын, сөйлеуде тыныс алуды, фонематикалық естуді, анық және қалыпты қарқынмен сөйлей білуді дамыту. Қазақ тіліне тән "ө,к, ү, ұ" дыбыстарын жеке, сөз ішінде анық айтуға баулу</p>	<p>(сурет салу, мүсіндеу, жапсыру, құрастыру) <i>Сурет салу іс-әрекеті бойынша</i> қазақтың белгілі ою элементтерімен таныстыру. "ирек", "мүйіз" ою элементтерінің салу техникасын ұштау; <i>Мүсіндеу іс-әрекеті бойынша</i> түрлі ою-өрнектерді ермексаздан алақан арасына салып ширату арқылы ою-өрнектер жасап қағаз бетіне орналастыру. <i>Жапсыру іс-әрекеті бойынша</i> эстетикалық талғамдарын, қағаз бетінде бағдарлауын дамыту. <i>Құрастыру іс-әрекеті бойынша</i> шығармашылық қиялды дамыту, көрнекілікке сүйене отырып және құрастыратын материалдарды өз бетінше таңдап, ойдан құрастыруға мүмкіндік беру.</p>
Серуенге дайындық	Балаларды өз киімдерін тануға, атауға, өз шкафын таңбалауыш арқылы табуға үйрету.				
Серуен	Бірінші будақ бұлттарды	Қарды, қар түсуін бақылау.	Қар суын бақылау.	Көктемдегі құбылыстарды	Күннің шұғыласын бақылау.

	<p>бақылау. (қоршаған ортамен танысу, сөйлеуді дамыту, көркем әдебиет) Жұмбақ. Қанаты жоқ ұшады, Аяғы жоқ, жетеді, Ауызы жоқ ұлиды. (Жел) Бақылау. Балаларға бұлтты бақылауды үйрету: олардың өте әдемі, бірегей негізді, күмбез тәрізді аппақ көлемнен түрлі болатынын; таңертен пайда болып кешке жоқ болтынын ескеру. Өлі табиғат құбылыстарына қызығушылығын, байқағыштығын дамыту. Қимылды ойын: «Түзу шеңбермен». (дене шынықтыру) Балаларға жаттығуларды шеңбер бойынша бірге орындауға үйрету. Қозғалыс келісімділігін жетілдіру. Еңбек. Өсімдіктердің топырағын қопсыту. (еңбек дағдылары) Аулада еңбекпен айналысу. Балаларды өсімдіктерді күтуге үйрету. Өз бетімен ойындар. (дене шынықтыру) Әткеншек тебу. Балалар арасында жақсы қарым-қатынасты қалыптастыру: достық қатынас, өзара көмек.</p>	<p>(қоршаған ортамен танысу, сөйлеуді дамыту, көркем әдебиет) Жұмбақ. Қыста ғана болады, Ұстасаң қолың тоңады. (қар) Өлең. Көктен тартып күн нұрын, Жерден тартып жылылық. Әнін тындап бұлбұлдың, Қызғалдақтар тұр күліп. Бақылау. Қарды бақылауды жалғастыру, көктемгі қардың қасиеті туралы түсініктерін нақтылау. Қыста болған қармен көктемдегі қардың түстерін салыстыру (сұр, боз, лас). Балалардың назарын үстінде мұз қабаты пайда болып, оның астында боз қар болатынына; қар бірінен соң бірі еріп, суға айналады, сондықтан қардың шөгуіне назар аудару. Қимылды ойын: «Таспаны ұстап ал». (дене шынықтыру) Балаларды (белбеуге артынан байланған) таспаны сақтай отырып жүргізушіден қашуға үйрету. Еңбек. Аулада өз беттерімен міндеттерін орындауға үйрету (ыдысына жем шашу). Табиғат мекендеушілеріне деген сүйіспеншілігін арттыру. (еңбек дағдылары) Өз бетімен ойындар. Спорт алаңындағы ойындар. (дене шынықтыру) Қозғалыс белсенділігін, шапшаңдығын дамыту. Алаңда өз бетімен ойынды таңдауға үйрету.</p>	<p>(қоршаған ортамен танысу, сөйлеуді дамыту, көркем әдебиет) Жұмбақ. Жатты да жатты, Жылғаға жаратты. (Қардың еруі) Бақылау. Қар қалыңдығының өзгеруіне назар аудару. Күннің қыздыруымен қардың жұқа жері еріп, қар суына айналады. Қар суы күннің жарқырап тұрғанында және қыздырған жерінде пайда болады. Қар астынан пайда болған алғашқы көк шөпке назар аудару, көктемнің сұлулығына қызығушылығын арттыру. Қимылды ойын. "Горелки" (орыс халқының ойыны). (дене шынықтыру) Жолдастарымен келісіп алаңда жүгіруге (және орындарына тұруды) үйрету. Қимыл түрлерін өзгертіп отыратын ойындарға қызықтыру. Өз бетімен ойындар.</p>	<p>бақылау. (қоршаған ортамен танысу, сөйлеуді дамыту, көркем әдебиет) Жұмбақ. Жылт-жылт еткен. Жырадан өткен. (су) Бақылау. Көктемдегі құбылыстар туралы білімдерін қалыптастыру. Жылғалардың пайда болуына назар аудару: неліктен су бір жерде ғана ағады, ал бір жерде ақпайтынын түсіндіру. Жинақталған тәжірибе арқылы табиғат құбылысының байланысын анықтау. Қимылды ойын: «Қармақ». (дене шынықтыру) Балалар шеңбер бойымен тұрады. Ортада тәрбиеші. Оның қолында «қармақ» (скакалка) қармақты төменнен айналдырады, ал балалар «қармаққа» түсіп қалмау үшін орында тұрып жоғары секіреді. Кімге қармақ тиіп кетсе, сол ойыннан шығады. Еңбек. Аула маңын қоқыстан тазарту. (еңбек дағдылары) Ұжымда еңбектене білуді қалыптастыру, жұмысты жоспарлау, бақылауды іске асыру. Ұқыптылық пен белсенділікке тәрбиелеу. Өз бетімен ойындар: «Қайық станциясы». (дене шынықтыру) Қайықшалар жіберуге ұсыныс жасау. Өз еріктерімен пайда болған ойын тобын мадақтау.</p>	<p>(қоршаған ортамен танысу, сөйлеуді дамыту) Жұмбақ. Ақ сандығым ашылды, Ішінен дүрлер шашылды (Күннің көзі) Бақылау. Күннің шұғыласын бақылау, балалардың ойнауына қандай әсер беретінін түсіндіру. Кішкентай айнамен «сәулелі қоян» деген ойынды ойнату. Қимылды ойын. «Ақсақ түлкі» (татар халық ойыны). (дене шынықтыру) Санамақ арқылы жүргізуші таңдап алу. Ойын барысында бір-біріне соқтықпай, кедергі келтірмей жүгіруге үйрету. Еңбек. Жолдарды қардан тазарту. (еңбек дағдылары) Берілген тапсырманы жауаптылықпен орындау. Өз еңбегінің нәтижесін көруге, бағалауға үйрету. Өз бетімен ойындар. Өз бетімен атрибуттар мен көмекші заттарды таңдай білуін, ойын шартын орындауға талаптандыру, мадақтау. (дене шынықтыру)</p>
<p>Серуеннен оралу</p>	<p>Өзіне-өзі қызмет көрсету дағдыларын: өз бетінше киіну мен шешінуді, тісін тазалауды жетілдіру. Киімдерді жинау, ілу, ересектің көмегімен оларды тазалау, құрғату. Бейнелеу әрекетінен соң құтыларды, қылқаламдарды жуу, үстелді сүрту.</p>				
<p>Түскі ас</p>	<p>Гигиеналық дағдылар Мақсат-міндеттер. Мәдени-гигиеналық дағдыларды жетілдіру, тамақтану, жуыну кезінде қарапайым мінез-құлық дағдыларын қалыптастыру. Балаларды сыртқы</p>				

	<p>келбетін бақылауға үйрету; сабынды дұрыс қолдануды, қолды, бетті, құлақты тазалап жууды, жуынғаннан кейін құрғатып сүртуді, орамалды орнына ілуді, тарақты және қол орамалды пайдалануды үйрету.</p> <p>Үстел басында мәдениетті тамақтану дағдыларын қалыптастыру: ас қасық пен шәй қасықты, шанышқыны, майлықты дұрыс қолдану; нанды үгітпеу, тамақты ауызды жауып, шайнау, ауызды толтырып сөйлемеу.</p> <p style="text-align: center;"><i>Көркем сөз</i></p> <p style="text-align: center;">Микробтар қаскүнем, Көрмесем де білемін. Ішер кезде асты мен, Қолды жуып жүремін.</p> <p style="text-align: center;"><i>Салт-дәстүр. Наурыз көже</i></p> <p>Ұлыстың ұлы күні әр үйде пісірілетін жеті дәмнентұратын қасиетті әрі дәстүрлі көже. Бұл көжеден барлық адам ауыз тиюге тиіс және оны әр үй дайындайды.</p> <p style="text-align: center;">(мәдени-гигиеналық дағдылар, көркем сөз)</p>				
Күндізгі ұйқы	«Ай мен Күн» ертегіін оқып беріп, балаларды ұйықтату. (көркем әдебиет)				
Бірте-бірте тұрғызу, сауықтыру шаралары	Жалпақтабандықтың алдын алу мақсатында денсаулық жолдарымен жүру. Алған білімдерін бекітіп, мәдени-гигиеналық дағдыларын орындау. «Пойыз» ойын жаттығулары. (дене шынықтыру)				
Бесін ас	Таза және ұқыпты тамақтану. Тамақтану мәдениетін қалыптастыру. Асты тауысып жеуге үйрету. (мәдени-гигиеналық дағдылар)				
<p>Балалардың дербес әрекеті (баяу қимылды ойындар, үстел үсті ойындары, бейнелеу әрекеті, кітаптар қарау және тағы басқа әрекеттер)</p>	<p>«Салт-дәстүрлер» тақырыбында иллюстрациялық суреттерді қарастыру. (сөйлеуді дамыту, қазақ тілі) Қазақстан халқының мәдениетімен, салт-дәстүрлерімен таныстыру арқылы түрлі балалар әрекетінде балалардың ауызша сөйлеуін дамыту. Артикуляциялық және дауыс аппаратын, сөйлеуде тыныс алуды, фонематикалық естуді, анық және қалыпты қарқынмен сөйлей білуді дамыту. Қазақ тіліне тән "ө, қ, ү, ұ" дыбыстарын жеке, сөз ішінде анық айтуға баулу "Орамал" қимыл-қозғалыс ойыны. Мақсат-міндеттер: балаларды шапшаңдыққа баулу, ойынға деген қызығушылықтарын арттыру. Балалар шеңбер құрып отырады, ал шеңбер бойымен</p>	<p>Шығармашылық іс-әрекет "Үй жиһаздары". Балалар өздерінің қалаулары бойынша іс-әрекеттерді таңдап жұмыс жасайды. (сурет салу, мүсіндеу, жапсыру, құрастыру) <i>Сурет салу іс-әрекеті бойынша</i> сандықтың пішінін ескере отырып, ою-өрнекті орналастыру, элементтер бірізділігін, олардың арасындағы арақашықтықтарды сақтау, 2-3 элементтерді түсі мен пішіні бойынша ұлттық оюларды ашық түстермен кезектестіру дағдыларын қалыптастыру. қазақтың ұлттық жиһаздарымен таныстыру; ермексаздан сандықты мүсіндеуге және қосымша бөлшектермен безендіруге, өрнекті қырнауыштың көмегімен бедерлер түсіру арқылы</p>	<p>"Жеті ата тақпағын мәнерлеп оқу". (қазақ тілі) Мақсат-міндеттер: балаларды халықтың дәстүрі, жеті ата туралы тақпақпен таныстыру, "жеті ата шежіресі" ұғымын түсіндіру; туыстық жөнінде түсініктер аясын кеңейту; сөйлеудің монолог және диалог мысалдарын көрсету. Қоршаған ортамен танысу "Бәйшешек". Мақсат-міндеттер: балалардың бәйшешек туралы түсініктерін кеңейту; көктемде пайда болатын бәйшешектің ерекшеліктерімен таныстыру; наурыз айындағы көктемгі табиғаттың белгілерін ажыратып, атай білуге үйрету. Дауысқа арналған</p>	<p>Вариативті компонент Қызықты математика "Алдар Көсенің мерекелік сыйлары". Мақсат-міндеттер: балалардың сілтеуіш арқылы қатарда орналасқан геометриялық пішіндерді санап, жиынын асық эквивалентімен және санмен сәйкестеу туралы ұғымдарын жетілдіру. Шығармашылық іс-әрекет "Ұлттық әшекейлер". Балалар өздерінің қалаулары бойынша іс-әрекеттерді таңдап жұмыс жасайды. (сурет салу, мүсіндеу, жапсыру, құрастыру) <i>Сурет салу іс-әрекеті бойынша</i> ұлттық әшекей бұйымдарымен таныстыру; дәстүрден тыс сурет салу-майшамды қолдану арқылы сурет салу, губкамен бояу техникасында іс-әрекет жасау</p>	<p>Көркем әдебиет "Баланы қырқынан шығару". Мақсат-міндеттер: балаларды "Баланы қырқынан шығару" рәсімімен таныстыра отырып, бар ықыластарымен түсініп, тыңдауға үйрету. "Бесік жыры". (музыка) Мақсат-міндеттер: балалардың әнді тыңдай отырып, сипатын ажырата білу және айта білу қабілетін дамыту; дыбыс ұзақтығы туралы ұғымын қалыптастыру; музыка әуенімен бірге би ырғақтарын жасай білу дағдысына жаттықтыру. Ұлттық ойыны. Сиқырлы таяқ Ойнаушылар қол ұстасып, дөңгелене шеңбер жасап тұрады. Қолында таяғы бар ойын жүргізуші шеңбердің ортасына келеді де, ойынның тәртібін түсіндіреді. Ойнаушыларды бірден бастап</p>

	<p>бір бала жүгіреді, қолында орамалы болуы тиіс. Шеңбер бойынша отырған баланың біріне орамалды артына тастап кетуге тиісті. Бала артына бұрылып карап, орамалды алып, орамал тастаған баланы қуып жетіп орамалды лақтырып тигізуі керек. Егер тигізе алмаса, ойынды өзі жалғастырады. Орамал тастаған ойыншы қуып келе жатқан баланың орынына отыруы керек. Қуушы бала, орамал тастаушыға орамалды тигізсе, онда ойынды орамал тастаушы бала өзі жалғастырады. (дене шынықтыру)</p>	<p>толықтыруға үйрету. <i>Жапсыру іс-әрекеті бойынша</i> қазақ халқының сәндік-қолданбалы өнерімен, киіз үй оның жабдықтарымен, сандық, кебежемен таныстыру. Геометриялық пішіндерден, өсімдіктерден әзірленген ою-өрнектерді жолаққа бірізділігін ескере отырып, жапсыру дағдыларын қалыптастыру. <i>Құрастыру іс-әрекеті бойынша</i> балаларды құрамында: тактайша, білеу, текше бар құрылыс материалдар жинағынан үй жиһаздарын құрастыруға үйрету. «Аспаптардың дыбыстарын ажырат» ойыны (музыка) Ойынның мақсаты: балаларды музыкалық аспаптардың тембрын ажыратуға баулу, есту қабілеттерін дамыту, қызығушылықтарын арттыру. Ойынның шарты: карточкада пианино, скрипка, гитара, сырнай, домбыра, жетіген, қобыз, шертер аспаптарының суреттері бейнеленген. Үнтаспада аспаптардың орындауында пьесадан үзінді орындалып, балалар аспаптың үніне сәйкес суретін көрсетеді</p>	<p>жаттығулар (музыка) Педагог дауыс жаттықтырудың жаңаша тәсілін қолдану мақсатында ұршықты көрсетіп: - Балалар, ұршықтың не екенін ұмытып қалған жоксындар ма? Жүннен жіп иіретін құрал. - Балалар, ұршық колөнер бұйымы. - Балалар, ұршықтағы жіптің өзіне тән дыбысы бар. Естігілерің келе ме? Иә. - Олай болса, балалар, тыңдаймыз. Педагог микрофонды ұршықтың жібіне жақындатып, жіпті тартқан кезде «дың» деген дыбыс естіледі. Балалар дыбысты тыңдайды. - Балалар, ұршықтың жібін тартқан кезде қандай дыбыс шықты? «Дың». Жақсы. - Кәне, бәріміз қайталайықшы «Дың - дың - дың». Жарайсындар! - Балалар, денемізді тік ұстап, орындықтың шетіне отырамыз. Жарайсындар! - Балалар, әнді айту үшін құлағымызға жаттығу жасаймыз. - Кәне, бәріміз мұрынмен дем алып, сол демді үнемді түрде гүлді үрлеу арқылы сыртқа шығарып үрлейміз. Жарайсындар! - Енді, балалар, менімен</p>	<p>дағдыларын дамыту. <i>Мүсіндеу іс-әрекеті бойынша</i> қазақтың ұлттық әшекей бұйымдарымен таныстыру; тұзды қамырдан мүсіндеуге және бұйымдарды қосымша бөлшектермен безендіруге, өрнекті қырнауыштың көмегімен бедерлер түсіру арқылы толықтыруға үйрету <i>Жапсыру іс-әрекеті бойынша</i> ұлттық әшекей бұйымдарымен таныстыру ,ұсақ элементтерді ересектердің көмегімен желімдеу, алдымен қағаз бетінде заттың бейнелерін құрастырып, содан кейін оны желімдеу. <i>Құрастыру іс-әрекеті бойынша</i> қазақ халқының табиғи материалдардан жасалған бұйымдарымен (әшекей бұйымдары), таныстыру, олардың қандай материалдан жасалғанын зерттеу. Табиғи және қалдық (қақпактың түрлері, пластик, кір қыстырғыштар) заттардан құрастыру.</p>	<p>түгел нөмірлеп шығады. Ойынның шарты бойынша ойын жүргізуші қолындағы таяғын шеңбердің ортасында тік ұстап тұрады да, бір нөмірді атап, таяқты қоя береді. Аталған нөмір таяқты жерге құлатпай ұстап қалуы керек, ал таяқты ұстай алмай құлатып алса, онда айып тартады, яғни көптің ұйғаруымен ортаға шығып, өнер көрсетеді. Ойынға қатысушылардың бәрі бір-бір реттен міндетті түрде ойнап шығулары керек. Ал одан әрі ойынды жалғастыру-жалғастырмау ойнаушылардың өз еркінде. Ойнаушылардың саны көп болса, ойын қызықты өтеді. (дене шынықтыру)</p>
--	--	---	--	--	--

			<p>бірге дауыс жаттығуларын жасаймыз.</p> <p>- Ля - ля - ля - ля - ля - ля - ля</p> <p>- Ля - ля - ля - ля - ля - ля - ля</p> <p>- Ми - ми - ми - ми - ми - ми - ми</p> <p>- Ми - ми - ми - ми - ми - ми - ми</p> <p>Жарасып тұр сәніміз, Ән шырқайық бәріміз. Естіген жұрт таң қалсын, Әдемі ән шырқалсын. - Тамаша!</p>		
Балалармен жеке жұмыс	<p>"Моншақтарды жинаймыз" дидактикалық ойыны.</p> <p>Мақсат-міндеттер: геометриялық пішіндерді екі қасиеті бойынша (түсі мен пішіні, көлемі мен пішіні) топтастыру біліктіліктерін қалыптастыру, пішіндердің кезектесуіндегі қарапайым заңдылықтарды көру.</p> <p>(математика негіздері)</p>	<p>Саусақ жаттығуы.</p> <p>Дөңгеленіп тұрайық, (шеңбер құрайды)</p> <p>Керегені құрайық. (қолдарын жандарына созып бір-бірінің арқаларына қояды)</p> <p>Уықтар боп иіліп, (қолдарын жоғары созып, сәл иіледі)</p> <p>Киіз үйді құрайық (қолдарына жанына созып, шеңбер бойымен айналады)</p> <p>(сөйлеуді дамыту)</p>	<p>Жаңылтпаштар жаттау.</p> <p>Арқада алты арқар бар, Қырқада қырық арқар бар. Қырық арқарда ақ арқар бар. Алты арқарда марқа арқар бар.</p> <p>(сөйлеуді дамыту, қазақ тілі)</p>	<p>"Наурыз" өлеңін жаттау.</p> <p>Қарды ерітіп жылғасы, Наурыз келді – жыл басы. Шуақ төкті жарық күн, Мейрамында халықтың. Бата беріп атамыз, Бата беріп апамыз, Тәтті болып жасалған, Наурыз дәмін татамыз. Б.Жақып</p> <p>(сөйлеуді дамыту және көркем әдебиет)</p>	<p>Артикуляциялық жаттығу "Дәмді тосап".</p> <p>Мақсат-міндеттер: тілдің жалпақ ұшын жоғары көтеріп, тілді кесе (ожау) тәрізді қалыпта ұстауын үйрету. Қысқаша сипаттамасы. Жалпақ тілмен жоғарғы ерінді жалап, ауыз қуысына кіргізу. Әдістемелік нұсқау.</p> <ol style="list-style-type: none"> 1. Жаттығуды орындаған кезде тек тіл жұмыс істеуін, иектің қимылдамауын қадағалау керек. 2. Тіл жалпақ болып бүйірлері ауыз бұрыштарына тиіп тұруы керек. 3. Тіл оңға және солға емес, тек төмен және жоғары қозғалу керек. 4. Егер бала жаттығуды жасай алмай жатса, «пя-пя-пя» жаттығуына оралу қажет. Бала тілін жалпақ қалпына келтірген соң шпательмен тілді жоғары еріннің үстіне қайыру керек. <p>(сөйлеуді дамыту және көркем әдебиет)</p>
Серуенге дайындық	<p>Мақсат-міндеттері:</p> <ul style="list-style-type: none"> - киімді дұрыс бүктеп салуға, ілуге, аяқ-киімді түзу қоюға машықтандыру; - өз бетінше жылдам және дұрыс ретпен киіне (шешіне) білуді дағдыландыру; 				

	<p>- шкафқа ілінген, қойылған бас киім, киім, аяқ-киім сияқты заттарды өз орындарын біліп, тәртіпті сақтауды ұстануға тәрбиелеу; - ауа райына сай киінгенін қадағалай білуге, киімді, аяқ-киімді таза ұстауға баулу; - көмек көрсете білуге, алғыс айтуға тәрбиелеу. (дербес әрекет)</p>				
Серуен	Түскі серуендегі бақылауды жалғастыру. (қоршаған ортамен танысу, сөйлеуді дамыту, көркем әдебиет)				
Серуеннен оралу	Өзіне-өзі қызмет көрсету дағдыларын: өз бетінше киіну мен шешінуді, тісін тазалауды жетілдіру. Киімдерді жинау, ілу, ересектің көмегімен оларды тазалау, құрғату. Бейнелеу әрекетінен соң құтыларды, қылқаламдарды жуу, үстелді сүрту.				
Балалардың үйге қайтуы (ата-аналарға кеңес)	Психолог кеңесі: «Бала тілін дамыту».	Әрбір баланың тәрбиесі жайында сөйлесу.	Мектепке дейінгі баланың жан-жақты дамуындағы театрлық іс-әрекет.	«Әкем, анам және мен – біз тату отбасымыз» жоба.	Ата-аналар үшін ашық есік күнін ұйымдастыру.

Әдіскер  С.Н.Байболова

ТӘРБИЕЛЕУ-БІЛІМ БЕРУ ПРОЦЕСІНІҢ ЦИКЛОГРАММАСЫ

<p>Білім беру ұйымы (балабақша/ шағын орталық, мектепалды сыныбы)</p>	<p align="center"><i>Түркістан облысының адами әлеуетті дамыту басқармасының Кентау қалалық адами әлеуетті дамыту бөлімінің «Әлия» бөбекжай-балабақшасы</i></p>				
<p>Топ/сынып</p>	<p align="center"><i>Ересек топ</i></p>				
<p>Тобы, топтың реттік саны, атауы</p>	<p align="center"><i>«Қызғалдақ»</i></p>				
<p>Балалардың жасы</p>	<p align="center"><i>4 жастағы балалар</i></p>				
<p>Педагогтің аты-жөні</p>	<p align="center"><i>Бідырысова А, Гельмадинова Н</i></p>				
<p>Жоспардың құрылу кезеңі (апта күндерін, айды, жылды көрсету)</p>	<p align="center">20.03-24.03.2023ж.</p>				
<p>Апта күндері</p>	<p align="center"><i>Дүйсенбі</i></p>	<p align="center"><i>Сейсенбі</i></p>	<p align="center"><i>Сәрсенбі</i></p>	<p align="center"><i>Бейсенбі</i></p>	<p align="center"><i>Жұма</i></p>
<p>Күн тәртібі</p>					
<p>Балаларды қабылдау</p>	<p>Таңғы сүзгі: балалардың терісін, дене қызуын, сыртқы келбетін тексеру. Балаларды жақсы көңіл күймен қарсы алу және оларға қолайлы жағдай жасау. Баланың көңіл күйін, оның жеке пікірін, қызығушылығын анықтау. (сөйлеуді дамыту)</p>				
<p>Ата-аналармен әңгімелесу, кеңес беру</p>	<p align="center">Кеңес. "Саусақ жаттығулары". Қолдың ұсақ моторикасын дамытудың маңыздылығын түсіндіру.</p>				
<p>Балалардың дербес әрекеті (баяу қимылды ойындар, үстел үсті ойындары, бейнелеу әрекеті, кітаптар қарау және тағы басқа әрекеттер)</p>	<p>"Ойыншықтардағы тәртіп". Мақсат-міндеттер: жұмыс басталар алдында балаларға жұмыс алжапқышын киюді үйрету; ойыншықтарды тәртіпте ұстау: жуу, кептіру, сүрту және орнына қою. Еңбекқорлықты, тәртіпсіздікті көре білуді дамыту; сумен жұмыс кезінде ұқыптылықты дамыту. Өз еңбегі мен басқа адамдардың еңбегін құрметтеуге тәрбиелеу. (еңбек дағдылары)</p>				<p>"Кір сүлгілерді ауыстыру". Мақсат-міндеттер: еңбекке деген тұрақты қызығушылықты сақтау, тапсырманы мұқият орындауға ұмтылу. Сүлгіні жеке ұяшыққа іліп қоюды үйрету. (еңбек дағдылары)</p>
	<p>«Менің көңіл-күйім» Ойынның мақсаты: мейрімділікке, жақын адамның көңіл-күйін көре білуге</p>				<p>"Киіз басу" рөлдік ойыны. Мақсат-міндеттер: балаларға киізді басу әрекеттеріне машықтандыру;</p>

	<p>тәрбиелеу .</p> <p>Балалар кезек-кезек жылдың қай мезгілі, табиғат құбылысы, ауа-райы олардың бүгінгі көңіл-күйіне ұқсас екенін айтады.</p> <p>Салыстыруды тәрбиеші бастауы тиіс: «Менің көңіл-күйім көгілдір аспандағы ақ ұлпа бұлттарға ұқсайды, сенің көңіл-күйің қандай?» деп, балаларды ойынға тартады. Ойынның соңында тәрбиеші қорытындылайды – бүгін топтың көңіл-күйі қандай: көңілсіз, көңілді, күлкілі, ызалы екенін айтады.</p> <p>Қолайсыз ауа-райы, суық, жаңбыр, түнерген аспан сияқты агрессивті элементтер эмоционалды күйзелісті көрсететінін түсіндіру керек.</p>				<p>ересектердің еңбегіне деген қызығушылықты арттыру; ептілікке, шыдамдылыққа тәрбиелеу.</p> <p>Құралдары: киізге ұқсас көрпелер, таяқтар, жіптер.</p> <p>Киіз басып аяқпен, Дөңгелентіп аламыз. Сабалаймыз таяқпен, Білектейміз, жаямыз.</p> <p>Г. Кужагулова.</p> <p>(сөйлеуді дамыту, дене шынықтыру)</p>
<p>Таңертеңгі жаттығу</p>	<p align="center">Жалпы дамыту жаттығулары (кішкентай доптармен)</p> <p>1. Бастапқы қалып: аяқ алшак, дене тік, қолдағы доптар төменде</p> <p>1.1 - балалар доптарымен қолдарын жоғары көтеріп, оң жаққа бұрылады;</p> <p>1.2 - бастапқы қалыпқа келу.</p> <p>1.3 - балалар доптарымен сол жаққа бұрылады;</p> <p>1.2 - бастапқы қалыпқа келу (жаттығу 5 рет қайталанады).</p> <p>2. Бастапқы қалып: аяқ алшак, дене тік, қол төменде</p> <p>2.1 - аяқтың ұшына тұрып, қолдарын жоғары көтеріп, доптарын сермейді;</p> <p>2.2 - бастапқы қалыпқа келу (жаттығу 5 рет қайталанады).</p> <p>3. Бастапқы қалып: аяқтары бірге, дене тік, доптар төменде</p> <p>3.1 - жерге жартылай отырып, қолдарын жоғары көтеріп, доптарын көрсетеді;</p> <p>3.2 - бастапқы қалыпқа келу (жаттығу 4 рет қайталанады).</p> <p>4. Бастапқы қалып: аяқ бірге, дене бос, қол төменде</p> <p>4.1 - доптарын көкірек тұсында ұстап, бір орында айналып секіру (оң және сол жаққа).</p> <p>4.2 - бастапқы қалыпқа келу (жаттығу 5 рет қайталанады).</p> <p align="center">(дене шынықтыру)</p>				
<p>Таңғы ас</p>	<p align="center">Гигиеналық дағдылар</p> <p>Мақсат-міндеттер. Мәдени-гигиеналық дағдыларды жетілдіру, тамақтану, жуыну кезінде қарапайым мінез-құлық дағдыларын қалыптастыру. Балаларды сыртқы келбетін бақылауға үйрету; сабынды дұрыс қолдануды, қолды, бетті, құлақты тазалап жууды, жуынғаннан кейін құрғатып сүртуді, орамалды орнына ілуді, тарақты және қол орамалды пайдалануды үйрету.</p> <p>Үстел басында мәдениетті тамақтану дағдыларын қалыптастыру: ас қасық пен шәй қасықты, шанышқыны, майлықты дұрыс қолдану; нанды үгітпеу, тамақты ауызды жауып, шайнау, ауызды толтырып сөйлемеу.</p> <p align="center"><i>Көркем сөз</i></p>				

	<p>Ас ішудің мәдениетін Сен есіңнен шығарма. Арқанды түзу ұста, Жан-жағына қарама. Асыңды ішіп, болған соң, "Рақмет" айт аспазға. (мәдени-гигиеналық дағдылар)</p>				
<p>Ұйымдастырылған іс-әрекетке дайындық</p>	<p>Шаттық шеңбер Балаларға жағымды эмоциялық ахуалды ұйымдастыру үшін бәсеңдеу дыбыста салмақты әуенжазбасын қосуға болады. Неткен сұлу көктем шақ! Көгалда өскен бақбақ. Сары түс мұнда көп екен, Күннің көзі – нұр көктем. (сөйлеуді дамыту)</p>				<p>Шаттық шеңбері Мақсат-міндеттер. Балаларға эмоционалды жағымды көңіл-күй мен ұйымдастырылған іс-әрекетіне мотивациялық дайындықты қалыптастыру, балаларға бір-бірімен сәлемдесуге мүмкіндік беру, ұжымда достыққа тәрбиелеу. Дала гүлге оранады, Түрлі түске боянады, Нұрлы көктем келген кезде Табиғат та оянады. (сөйлеуді дамыту)</p>
<p>Білім беру ұйымының кестесі бойынша ұйымдастырылған іс-әрекет</p>	<p>Музыка "Әжеміздің әні тамаша". Мақсат-міндеттер: балалардың әнді тыңдай отырып, сипатын ажырата білу және айта білу қабілетін дамыту; дыбыс ұзақтығы туралы ұғымын қалыптастыру; музыка әуенімен бірге би ырғақтарын жасай білу дағдысына жаттықтыру. Шығармашылық іс-әрекет «Қазақ халқының тұрмыстық заттары Балалар өздерінің қалаулары бойынша іс-әрекеттерді тандап жұмыс жасайды. (сурет салу, мүсіндеу, жапсыру, құрастыру) <i>Сурет салу іс-әрекеті бойынша</i> қағаздың бетіне текеметтің төртбұрышын салып, сұлбасының іші мен сыртын қазақтың белгілі ою элементтерімен безендіру тәртібіне үйрету; «ирек», «мүйіз» ою</p>				<p>"Көңілді сан" ойын жаттығуы. Мақсат-міндеттер: тура және кері санауды дамыту, кезкелген ұсынылған цифрден санай бастауды меңгерту. (математика негіздері) Баланы қыркынан шығару дәстүрі туралы әңгіме (қазақ тілі, көркем әдебиет). Сергіту сәті. «Әй, әй бөпем, әй бөпем». (музыка) Педагог: - Балалар, Әйгерім қуыршақпен бірге сергіп алайық! Бәріміз орнымыздан тұрамыз. Әй, әй, бөпем, әй бөпем (өз орындарында бөпе тербеткендей қимылдар жасайды), Жыламашы, жәй бөпем (орындарында айналады). Шашыңды алып жәй ғана (қолдарымен</p>

	<p>элементтерін салу техникасының шеберлігін арттыру; тұмаршаны қосымша бөлшектер, шашақтармен толықтыруға бейімдеу; Наурыз мейрамы жөнінде түсініктерді пысықтау;</p> <p><i>Мүсіндеу іс-әрекеті бойынша</i> тұзды камырдан сырғаны мүсіндеуге үйрету; мүсіндеудің домалақтау, есу, созу, жалпайту әдістері, пішінге келтіру, түрлі-түсті бояуға тиянақты бояу іскерліктерін жетілдіру; балалардың эстетикалық талғамдарын дамыту; ұлттық әшекей бұйымдарын қастерлеуге тәрбиелеу.</p> <p><i>Жапсыру і-әрекеті бойынша</i> түрлі-түсті қағаздан текеметті жапсыруға үйрету; сары түсті қағаздың бетіне "қошқар мүйіз" кимаүлгісін қойып, қарындашпен басып, сызық бойымен қиып алып, жасыл түсті төртбұрыштың бетіне қарама-қарсы бағытта жапсыруға үйрету; балалардың қағаз бетін дұрыс бағдарлай алу қабілеттерін дамыту; текемет және ою туралы білімдерін толықтыра отырып, текеметтің ерекшелігін тани білуге, қиялдау қабілеттерін қалыптастыру; таза әрі ұқыпты жұмыс жасауға ынталандыру.</p> <p><i>Құрастыру іс-әрекеті бойынша</i> қазақ халқының табиғи материалдардан жасалған бұйымдарымен (ер- тұрман, киіз үйдің жабдықтары таныстыру, олардың қандай материалдан жасалғанын зерттеу. Табиғи (мақта, жүн, жіп, асық, қағаз, тері, кенеп, мата, дәннің түрлері) ою-өрнектің сұлбаын құрастыру. Табиғи материалдардан түрлі композиция жасауға ынталандыру.</p>				<p>шаш қиған қимыл жасайды), Жатқызайын орныңа (баланы орнына жатқызғандай қимыл жасайды).</p> <p>- Балалар, Әйгерім қуыршақпен бірге тағы да қайталайық! Иә.</p> <p>Шығармашылық іс-әрекет «Бесіктің жабуын безендірейік» Балалар өздерінің қалаулары бойынша іс-әрекеттерді тандап жұмыс жасайды.</p> <p>(сурет салу, мүсіндеу, жапсыру, құрастыру)</p> <p><i>Сурет салу іс-әрекеті бойынша</i> сырттың қазақтың белгілі ою элементтерімен безендіру тәртібіне үйрету; «ирек», «мүйіз» ою элементтерін салу техникасының шеберлігін арттыру; тұмаршаны қосымша бөлшектер, шашақтармен толықтыруға бейімдеуа</p> <p><i>Мүсіндеу іс-әрекеті бойынша</i> тұзды камырдан бесікке байлайтын моншақты мүсіндеуге үйрету; мүсіндеудің домалақтау, есу, созу, жалпайту әдістері, пішінге келтіру, түрлі-түсті бояуға тиянақты бояу іскерліктерін жетілдіру; балалардың эстетикалық талғамдарын дамыту; ұлттық әшекей бұйымдарын қастерлеуге тәрбиелеу.</p> <p><i>Жапсыру і-әрекеті бойынша</i> түрлі-түсті қызыл түсті қағаздың бетіне "қошқар мүйіз" кимаүлгісін қойып, қарындашпен басып, сызық бойымен қиып алып, жасыл түсті бесіктің жабуының бетіне қарама-қарсы бағытта жапсыруға үйрету; балалардың қағаз бетін дұрыс бағдарлай алу қабілеттерін дамыту; текемет және ою туралы білімдерін толықтыра отырып, текеметтің ерекшелігін тани білуге, қиялдау қабілеттерін қалыптастыру; таза әрі ұқыпты жұмыс жасауға ынталандыру.</p>
--	--	--	--	--	--

					<p><i>Құрастыру іс-әрекеті бойынша</i> табиғи (мақта, жүн, жіп, асық, қағаз, тері, кенеп, мата, дәннің түрлері) ою-өрнектің сұлбаын құрастыру. Табиғи материалдардан түрлі композиция жасауға ынталандыру.</p>
Серуенге дайындық	Балаларды өз киімдерін тануға, атауға, өз шкафын таңбалауыш арқылы табуға үйрету.				
Серуен	<p>Көктемде қайың ағаштарын бақылау. (қоршаған ортамен танысу, сөйлеуді дамыту) Мақсат-міндеттер: ағаштардың көктемде тіршілік ету ерекшеліктері туралы білімдерін қалыптастыру; өсімдіктерге деген құрмет сезімін тәрбиелеу.</p> <p>Ересек адамдармен орындалатын қарапайым еңбек тапсырмалары: "Табиғаттың жас көмекшілері" операциясы. (еңбек дағдылары) Мақсат-міндеттер: байқау қабілетін дамыту, тіршілік иелеріне қолайлы жағдай жасауға ұмтылу, табиғаттағы мінез-құлық ережелерін сақтау.</p> <p>Қимыл-қозғалыс ойындары: "Айна", "Күн мен түн". (дене шынықтыру) Мақсат-міндеттер: қимылдардың көркемдігі мен мәнерлілігін дамыту.</p> <p>Өзіндік еркін ойын әрекеттері, қозғалыстарды дамыту: "Дорба". (дене шынықтыру) Мақсат-міндеттер: екі аяқпен секіру іскерліктерін жетілдіру.</p>				<p>Қоғамдық өмір құбылыстарын бақылау: "Жүретін бөлік". (қоршаған ортамен танысу, сөйлеуді дамыту) Мақсат-міндеттер: балалардың байқағыштығын, ойлау қабілеттерін дамыту.</p> <p>Шығармашылық тапсырмалар: "Кел, ойнайық, балақай!" Мақсат-міндеттер: пантомимикалық дағдыларды дамыту, эмоционалды көңіл-күйлерін көтеруге ықпал ету.</p> <p>Қимыл-қозғалыс ойындары: "Жоғары". (дене шынықтыру) Мақсат-міндеттер: физикалық қасиеттерін, ептілігін, бұлшық ет, тыныс алу қимылдарын дамыту.</p> <p>Өзіндік еркін ойын әрекеттері, қозғалыстарды дамыту: "Қуып жет". (дене шынықтыру) Мақсат-міндеттер: жүгіру жылдамдығын, төзімділікті дамыту.</p>
Серуеннен оралу	Өзіне-өзі қызмет көрсету дағдыларын: өз бетінше киіну мен шешінуді, тісін тазалауды жетілдіру. Киімдерді жинау, ілу, ересектің көмегімен оларды тазалау, құрғату. Бейнелеу әрекетінен соң құтыларды, қылқаламдарды жуу, үстелді сүрту.				
Түскі ас	<p align="center">Гигиеналық дағдылар</p> <p>Мақсат-міндеттер. Мәдени-гигиеналық дағдыларды жетілдіру, тамақтану, жуыну кезінде қарапайым мінез-құлық дағдыларын қалыптастыру. Балаларды сыртқы келбетін бақылауға үйрету; сабынды дұрыс қолдануды, қолды, бетті, құлақты тазалап жууды, жуынғаннан кейін құрғатып сүртуді, орамалды орнына ілуді, тарақты және қол орамалды пайдалануды үйрету.</p> <p>Үстел басында мәдениетті тамақтану дағдыларын қалыптастыру: ас қасық пен шәй қасықты, шанышқыны, майлықты дұрыс қолдану; нанды үгітпеу, тамақты</p>				

	<p>ауызды жауып, шайнау, ауызды толтырып сөйлемей.</p> <p><i>Көркем сөз</i></p> <p>Ас ішудің мәдениетін Сен есіңнен шығарма. Арқанды түзу ұста, Жан-жағына қарама. Асынды ішіп, болған соң, "Рақмет" айт аспазға.</p> <p>(мәдени-гигиеналық дағдылар)</p>				
<p>Күндізгі ұйқы</p>	<p>«Оқтауы бар түлкі» ертегісін оқып беріп, балаларды ұйықтату. (көркем әдебиет)</p>				
<p>Бірте-бірте тұрғызу, сауықтыру шаралары</p>	<p>"Ұйқыдан тұрғаннан кейін, төсекте жатып бірден жаттығу жасау; төсектерінен тұрып, көрпелерін кері лақтырмай жатып жатқан күйінде балалар жалпы дамыту жаттығуларының аз мөлшерін орындайды; 2-3 минут төсекте жатқан гимнастика балалардың ұйқыдан ояну күйіне біртіндеп ауысуына бағытталған. Оянған балалармен өткізген дұрыс, қалғандары оянған кезде қосылады. Жалпақтабандықтың алдын алу мақсатында денсаулық жолдарымен жүру."</p> <p>(дене шынықтыру)</p>				
<p>Бесін ас</p>	<p>Таза және ұқыпты тамақтану. Тамақтану мәдениетін қалыптастыру. Асты тауысып жеуге үйрету. (мәдени-гигиеналық дағдылар)</p>				
<p>Балалардың дербес әрекеті (баяу қимылды ойындар, үстел үсті ойындары, бейнелеу әрекеті, кітаптар қарау және тағы басқа әрекеттер)</p>	<p>Кітап бұрышында: өткен тақырыптар бойынша суреттерді қарау, сипаттау; ертегілерді есте жаңғырту, кейіпкерлердің сөздерін қайталау.</p> <p>(қарым-қатынас іс-әрекеті)</p> <p>"Көркем әдебиет шығармаларын оқу. Мақсат-міндеттер: балаларда мәтіннің сөздері мен дыбыстық тіркестерін қайталауға деген ұмтылыстарын қалыптастыру. Балаларда көркем әдебиетке қызығушылықтарын ояту.</p> <p>(көркем әдебиет)</p> <p>«Торғай мен тышқан» ертегісі Балаларға «Торғай мен тышқан» ертегісін таныстыру; қазақ тіліндегі сөздердің алуан түрлілігі туралы білімдерін дамыту, маусымдық өзгерістер, табиғат арасындағы байланыс туралы түсініктерін дамыту. Балаларға «Торғай мен тышқан» ертегісін қазақ тілінде тыңдауды, мазмұнын еске сақтауды үйрету; мәтін мазмұны бойынша сұрақтарды түсінуді</p>				<p>"Аңшылар мен қояндар" қимыл-қозғалыс ойыны.</p> <p>Мақсат-міндеттер: балаларды ойын шартын бұзбай ойнауға дағдыландыру; мергендікке, дәлдікке, шапшаңдыққа, жылдамдыққа, қимылдардың үйлестіре білуге бейімдеу; ұйымшылдыққа тәрбиелеу.</p> <p>Балалар тобынан арасынан бір-екі бала "аңшы" болып (өз қалауларымен немесе санамақ арқылы) тағайындалады. Қалған балалар - "қояндарды" сомдайды. Педагог ойынды бастайды: "Аңшылар жүр орманда, "Не бар?" - деп шалғында. "Аңшылар", қолдарына бір доптан алып, алаңды аралап, "қояндарды" іздеген сияқты болып жүреді, содан соң жасырын жерлерге барып тұрады да алаңды бақылайды. "Қояндар" өз "іздерінен" шығып, алаңда ойнап, секіріп, жүгіріп жүреді. Педагог: "Қояндар шықты шалғынға,</p>

	және жауап беру білігін меңгерту; құбылыстар тізбегін түсініп, «алдымен», «кейін» ұғымына сәйкес орналастыру біліктіліктерін дамыту; логикалық ойлауын, есту зейінін, еске сақтауын, сөйлеу тілдерін, қиялдарын дамыту. Байқампаздыққа, әдептілікке, жаңашырлыққа, ертегілерге сүйспеншілікке тәрбиелеу. (қазақ тілі, көркем әдебиет)				Секіреді қуана. Бір-біріне сәлем береді, Тәтті шөппен қоректенеді. "Қояндар, қашындар!" - деген сөздерден кейін "аңшылар" жасырыннан ытқып шығып, "қояндарды" көздеп, допты аяқтарына тигізуге тырысады. "Қояндар" бір-біріне соғылмай, жылдам өз орындарына доптан қашуға тырысады. Ойынның соңында "аңшылар" қанша "қоянды" ұстап алғандарын санап, баға беруге болады. Педагог ойын барысындағы қауіпсіздікті қадағалайды. (дене шынықтыру)
Балалармен жеке жұмыс	"Көңілді сан" ойын жаттығуы. Мақсат-міндеттер: тура және кері санауды дамыту, кезкелген ұсынылған цифрден санай бастауды меңгерту. (математика негіздері, музыка)				Кітап бұрышында: өткен тақырыптар бойынша суреттерді қарау, сипаттау; ертегілерді есте жаңғырту, кейіпкерлердің сөздерін қайталау
Серуенге дайындық	<p>Мақсат-міндеттер:</p> <ul style="list-style-type: none"> - киімді дұрыс бүктеп салуға, ілуге, аяқ-киімді түзу қоюға машықтандыру; - өз бетінше жылдам және дұрыс ретпен киіне (шешіне) білуді дағдыландыру; - шкафқа ілінген, қойылған бас киім, киім, аяқ-қиім сияқты заттарды өз орындарын біліп, тәртіпті сақтауды ұстануға тәрбиелеу; - ауа райына сай киінгенін қадағалай білуге, киімді, аяқ-киімді таза ұстауға баулу; - көмек көрсете білуге, алғыс айтуға тәрбиелеу. <p>(дербес әрекет)</p>				
Серуен	Түскі серуендегі бақылауды жалғастыру. (қоршаған ортамен танысу, сөйлеуді дамыту, көркем әдебиет)				
Серуеннен оралу	Өзіне-өзі қызмет көрсету дағдыларын: өз бетінше киіну мен шешінуді, тісін тазалауды жетілдіру. Киімдерді жинау, ілу, ересектің көмегімен оларды тазалау, құрғату. Бейнелеу әрекетінен соң құтыларды, қылқаламдарды жуу, үстелді сүрту.				
Балалардың үйге қайтуы (ата-аналарға кеңес)	«Балабақша, мен және отбасы – денсаулық формуласы» спорт ойынына ата-аналар тізімін дайындау.				Жоба қорытындысын шығарып, ата-аналарға нәтижесін хабарлау.

Әдіскер  С.Н.Байболова

ТӘРБИЕЛЕУ-БІЛІМ БЕРУ ПРОЦЕСІНІҢ ЦИКЛОГРАММАСЫ

<p>Білім беру ұйымы (балабақша/ шағын орталық, мектепалды сыныбы)</p>	<p align="center"><i>Түркістан облысының адами әлеуетті дамыту басқармасының Кентау қалалық адами әлеуетті дамыту бөлімінің «Әлия» бөбекжай-балабақшасы</i></p>				
<p>Топ/сынып</p>	<p align="center">Ересек топ</p>				
<p>Тобы, топтың реттік саны, атауы</p>	<p align="center">«Қызғалдақ»</p>				
<p>Балалардың жасы</p>	<p align="center">4 жастағы балалар</p>				
<p>Педагогтің аты-жөні</p>	<p align="center"><i>Ыдырысова А, Гельмадинова Н</i></p>				
<p>Жоспардың құрылу кезеңі (апта күндерін, айды, жылды көрсету)</p>	<p align="center">27.03-31.03.2023ж.</p>				
<p>Апта күндері</p>	<p align="center"><i>Дүйсенбі</i></p>	<p align="center"><i>Сейсенбі</i></p>	<p align="center"><i>Сәрсенбі</i></p>	<p align="center"><i>Бейсенбі</i></p>	<p align="center"><i>Жұма</i></p>
<p>Күн тәртібі</p>					
<p>Балаларды қабылдау</p>	<p>Таңғы сүзгі: балалардың терісін, дене қызуын, сыртқы келбетін тексеру. Балаларды жақсы көңіл күймен қарсы алу және оларға қолайлы жағдай жасау. Баланың көңіл күйін, оның жеке пікірін, қызығушылығын анықтау. (сөйлеуді дамыту)</p>				
<p>Ата-аналармен әңгімелесу, кеңес беру</p>	<p align="center">Баланың қабілеті жайлы әңгімелесу.</p>				
<p>Балалардың дербес әрекеті (баяу қимылды ойындар, үстел үсті ойындары, бейнелеу әрекеті, кітаптар қарау және тағы басқа әрекеттер)</p>	<p>"Ойыншықтардағы тәртіп". Мақсат-міндеттер: жұмыс басталар алдында балаларға жұмыс алжапқышын киюді үйрету; ойыншықтарды тәртіпте ұстау: жуу, кептіру, сұрту және орнына қою. Еңбекқорлықты, тәртіпсіздікті көре білуді дамыту; сумен жұмыс кезінде ұқыптылықты дамыту. Өз еңбегі мен басқа адамдардың еңбегін құрметтеуге тәрбиелеу. (еңбек дағдылары)</p>	<p>"Жабық өсімдіктерді бүріккіш пистолеттен сумен бүрку". Мақсат-міндеттер: жаңа еңбек дағдыларын үйрету; балалардың жапырақтарға ылғал қажет деген түсінігін бекіту; өсімдіктерге ұқыпты қарауды тәрбиелеу. Балаларды суару қажеттілігін өз бетінше анықтауға үйрету (топырақтың түсі мен күйіне, өсімдіктің пайда болуына байланысты), суару техникасын еске түсіру. (еңбек дағдылары)</p>	<p>"Төсектерді төсеуде күтушіге көмек көрсету" Мақсат-міндеттер: балаларды өз төсек-орындарын ажыратуға үйрету; ересектерге қол жетімді көмек көрсетуге деген ынтаны тәрбиелеу; жұмысқа деген ұмтылысты, тапсырылған іс үшін жауапкершілік сезімін тәрбиелеу. (еңбек дағдылары)</p>	<p>"Ойыншықтардағы тәртіп". Мақсат-міндеттер: жұмыс басталар алдында балаларға жұмыс алжапқышын киюді үйрету; ойыншықтарды тәртіпте ұстау: жуу, кептіру, сұрту және орнына қою. Еңбекқорлықты, тәртіпсіздікті көре білуді дамыту; сумен жұмыс кезінде ұқыптылықты дамыту. Өз еңбегі мен басқа адамдардың еңбегін құрметтеуге тәрбиелеу. (еңбек дағдылары)</p>	<p>"Біз топ бөлмесінде және жатын бөлмеде терезе төсеніштерін дымқыл шүберекпен сүртеміз". Мақсат-міндеттер: балаларды сумен жұмыс кезінде келесі ережелерді сақтауға үйрету: жеңдерді орап, шүберекті сулаңыз және құрғатып сығыңыз, ластанған кезде оны сумен шайыңыз. (еңбек дағдылары)</p>
	<p>Көркем әдебиеттен ойын-жаттығу "Өнер алды - қызыл тіл". Мақсат-міндеттер: балаларды</p>	<p>"Қазақ ою-өрнектерінің орнын тап" дидактикалық ойыны. Мақсат-міндеттер.</p>	<p>Дидактикалық ойын. "Ғажайып музыкалық аспаптар". (музыка)</p>	<p>Үстел үсті ойыны. "Дойбы". Мақсат-міндеттер: балалардың ойлау қабілетін, зейінін дамытады. Зеректікке баулиды.</p>	<p>«Зергерлік бұйымдар» пысықтау (қазақ тілі) Қазақстан халқының</p>

	<p>жаңылтпаштармен таныстыра отырып, бар ықыластарымен түсініп, тыңдауға үйрету.</p>	<p>Балаларға қазақтың ою-өрнектерін ажыратып, кез келген кескіннің (тақия, етік, ыдыс, белдік, кілемше) бетіне дұрыс таңдап, орналастырып, безендіруге ынталандыру; қолдың ұсақ моторикасын, ойлау қабілетін дамыту, қазақ ұлттық қолөнеріне қызығушылықты арттыру. Шарты. Педагог балалардың әрқайсына тақия, етік, ыдыс, белдік, кілемше кескінін және түрлі оюлардың үлестірімелі жинақтарын табақшаларға салып ұсынады. (қоршаған ортамен танысу)</p>	<p>Мақсат-міндеттер: балаларды тыңдау, ән салу қабілетін дамыту. Өнерге баулу. Ойын барысы. Балаларға түрлі аспаптардың әуенін қосып, қай аспаптың дыбысы екенін анықтауға үйрету.</p>	<p>Ойынның мақсаты. Қарсыласының тастарын түгел жою немесе жүріс жолдарын бөгеп тастау. (танымдық дағдылар)</p>	<p>мәдениетімен, зергерлік бұйымдарымен таныстыру арқылы түрлі балалар әрекетінде балалардың ауызша сөйлеуін дамыту. Ермексаздан қалаған зергерлік бұйымдарын үлгіге қарап мүсіндеуге үйрету. (мүсіндеу)</p>
<p>Танертеңгі жаттығу</p>	<p align="center">Жалпы дамыту жаттығулары (секіртпемен)</p> <p>1.Бастапқы қалып: дене тік, аяқ алшақ, секіртпені екі бүктеп төменде ұстау. 1 - оң аяқты ұшына қойып, секіртпені жоғары көтеру; 2 - бастапқы қалыпқа келу. Жаттығуды сол аяқпен қайталау. Жаттығу 6 рет қайталанады.</p> <p>2. Бастапқы қалып: дене тік, аяқ алшақ, секіртпені төменде ұстау. 1 - секіртпені жоғары ұстау; 2 - оңға бұрылу; 3 - тіктелу; 4 - бастапқы қалыпқа келу. Осы жаттығуды сол жаққа қайталау. Жаттығу 6 рет қайталанады.</p> <p>3. Бастапқы қалып: аяқты алшақ ұстап, отыру, секіртпені жоғары ұстау. 1-2 - еңкейіп, секіртпені аяқтың ұшына қою; 3 - 4 - бастапқы қалыпқа келу. Жаттығу 6-7 рет қайталанады.</p> <p>4. Бастапқы қалып: тіземен отырып, секіртпені төменде ұстау. 1 - 2 - оң жамбасқа отыру, секіртпені алдына шығару; 3 - 4 - бастапқы қалып. Жаттығуды сол жақ жамбасқа қайталау. Жаттығу 5-6 рет қайталанады.</p> <p>5. Бастапқы қалып: жерге етпетінен жатып, бүгілген қолымен секіртпені ұстап, алдына қою. 1-2 - бүгіліп, қолдарын алдына-жоғары созу; 3-4 - бастапқы қалыпқа келу. Жаттығу 6 рет қайталанады.</p> <p>6. Бастапқы қалып: дене тік, аяқ алшақ, қол төменде, секіртпе жерде. Секіртпемен айналып секіру. Жаттығуды 8-10 рет қайталау.</p> <p>7. Бастапқы қалып: дене тік, аяқ алшақ, секіртпе төменде (секіртпенің екі жағынан екі қолымен ұстау). 1 - секіртпені алға қою, оң аяғын ұшына артқа қою; 2 - бастапқы қалып. Жаттығу сол жағына қайталанады. Жаттығу 6 рет қайталанады.</p> <p align="center">(дене шынықтыру)</p>				
<p>Таңғы ас</p>	<p align="center">Гигиеналық дағдылар</p> <p>Мақсат-міндеттер. Мәдени-гигиеналық дағдыларды жетілдіру, тамақтану, жуыну кезінде қарапайым мінез-құлық дағдыларын қалыптастыру. Балаларды сыртқы келбетін бақылауға үйрету; сабынды дұрыс қолдануды, қолды, бетті, құлақты тазалап жууды, жуынғаннан кейін құрғатып сүртуді, орамалды орнына ілуді, тарақты және қол орамалды пайдалануды үйрету.</p> <p>Үстел басында мәдениетті тамақтану дағдыларын қалыптастыру: ас қасық пен шәй қасықты, шанышқыны, майлықты дұрыс қолдану; нанды үгітпеу, тамақты ауызды жауып, шайнау, ауызды толтырып сөйлемей.</p> <p align="center"><i>Көркем сөз</i> М. Жаманбадиев "Екі қол". Қолжуғыштың қасына, (алға қарай жүреміз) Келе қалды балақан. Ысқылады асыға, (екі қолдың алақандарын қосып үйкейміз) Алақанды алақан.</p>				

	<p>Қарады да сосын ол: (екі қолдың алақандарын ашу) «Тап-таза» деп қуанды. Қандай жақсы, екі қол, (екі қолын көрсетеді) Бірін-бірі жуады. (денемізді оңға бұру, екі алақанды үйкелеу) (мәдени-гигиеналық дағдылар, көркем сөз)</p>				
Ұйымдастырылған іс-әрекетке дайындық	"Өнер көзі - халықта" тақырыбында әңгімелесу. (сөйлеуді дамыту және көркем әдебиет, қоршаған ортамен танысу)	Өнер туралы тақпақтар жаттау, өнерлерін көрсету. (сөйлеуді дамыту және көркем әдебиет)	Өнерлі, атақты тұлғалар жайлы әңгімелесу. (сөйлеуді дамыту және көркем әдебиет)	Өнер туралы мақал-мәтелдер жаттау. (сөйлеуді дамыту және көркем әдебиет)	"Өнерлі өрге жүзер" тақырыбында әңгімелесу. (сөйлеуді дамыту және көркем әдебиет)
<p>Білім беру ұйымының кестесі бойынша ұйымдастырылған іс-әрекет</p>	<p>Музыка "Домбыра". Мақсат-міндеттер: балалардың домбыра туралы түсініктерін кеңейту; домбыраның дыбысын ажырата білу қабілеттерін қалыптастыру; ырғақты қимылдарды орындай білу іскерліктерін жетілдіру.</p> <p>Шығармашылық іс-әрекет «Берекелі дастархан» Балалар өздерінің қалаулары бойынша іс-әрекеттерді таңдап жұмыс жасайды. (сурет салу, мүсіндеу, жапсыру, құрастыру) <i>Сурет салу іс-әрекеті бойынша</i> балаларды торсық сұлбасын қазақтың оюларының элементтерімен безендіруге үйрету; <i>Мүсіндеу іс-әрекеті бойынша</i> қолдың, саусақтың бұлшықеттерін жетілдіру, қимыл-қозғалыс үйлесімділігін дамыту. Түрлі – түсті ермексазды жұмсаып, домалақтау, жасалу тәсілін көрсету. <i>Жапсыру іс-әрекеті бойынша</i> геометриялық пішіндерден әзірленген ою-өрнектерді жолаққа бірізділігін ескере отырып, жапсыру дағдыларын қалыптастыру</p>	<p>Қазақ тілі "Музыкалық аспаптар шеберханасы. Наурыз мерекесі." Мақсат-міндеттер. Балалардың ұғымындағы Наурыз мерекесі туралы түсініктерін дамыту, Қазақстан халықтарының ұлттық музыкалық аспаптары туралы түсініктерін қалыптастыру; қазақтың ұлттық аспаптары: домбыра, қобыз, сырнаймен таныстыруды жалғастыру; балалайка, дугар жайлы түсінік беру; музыкалық аспаптар шеберінің еңбегі жайлы білімдерін қалыптастыру. Қазақтың ұлттық аспаптары мен Қазақстанда тұратын өзге ұлт аспаптарының атауларын еске сақтауды үйрету; ұлттық музыкалық аспаптарға, қазақтың ұлттық мәдениетіне деген қызығушылықтарын дамыту; аспаптардың шығаратын үндерін дыбыстау арқылы артикуляцияларын дамыту; еске сақтау қабілетін, ой-өрістерін дамыту. Қазақстан халықтарының ұлттық мәдениетіне деген достық қарым-қатынасқа, үлкендердің еңбегіне құрметпен қарауға тәрбиелеу.</p>	<p>Дене шынықтыру "Кімді мерген деп санаймыз?" Мақсат-міндеттер: балаларды жұппен түрлі бағытта жүгіру; заттарды алысқа дәлдеп сол қолмен лақтыруға (3,5–6,5 метрден кем емес) үйрету.</p> <p>Шығармашылық іс-әрекет "Кебежені безендіру". Балалар өздерінің қалаулары бойынша іс-әрекеттерді таңдап жұмыс жасайды. (сурет салу, мүсіндеу, жапсыру, құрастыру) <i>Сурет салу іс-әрекеті бойынша</i> балаларды кебеже сұлбасын қазақтың оюларының элементтерімен безендіруге үйрету; тіктөртбұрышты ортасына "тышқан ізін", бұрыштарына "балтаны", шеттеріне "ботакөзді" салу және орналастыру техникасын қалыптастыру. <i>Мүсіндеу іс-әрекеті бойынша</i> қолдың, саусақтың бұлшықеттерін жетілдіру, қимыл-қозғалыс үйлесімділігін дамыту. Түрлі – түсті ермексазды жұмсаып, домалақтау, созу, ширату арқылы ермексаздан</p>	<p>Музыка "Домбыра". (пысықтау) Мақсат-міндеттер: балалардың домбыра туралы түсініктерін кеңейту; домбыраның дыбысын ажырата білу қабілеттерін қалыптастыру; ырғақты қимылдарды орындай білу іскерліктерін жетілдіру. «Жайлаудағы киіз үй» (қазақ тілі) Суреттер бойынша әңгіме құрастыруға, ойыншықтар мен заттарды 4-5 сөйлеммен сипаттауға, берілген сурет бойынша оған дейінгі және одан кейінгі оқиғаны ойлап табуға баулу.</p>	<p>Дене шынықтыру "Топқа ұпай жинайық". Мақсат-міндеттер: балаларды жетекшінің ауысуымен жүгіру; гимнастикалық қабырға бойынша жоғары-төмен кезектескен қадаммен өрмелеуге үйрету.</p> <p>Шығармашылық іс-әрекет Жапсыру "Оюлы текемет". Балалар өздерінің қалаулары бойынша іс-әрекеттерді таңдап жұмыс жасайды. (сурет салу, мүсіндеу, жапсыру, құрастыру) <i>Сурет салу іс-әрекеті бойынша</i> балаларды текеметті қазақтың оюларының элементтерімен безендіруге үйрету; тіктөртбұрышты ортасына "тышқан ізін", бұрыштарына "балтаны", шеттеріне "ботакөзді" салу және орналастыру техникасын қалыптастыру <i>Мүсіндеу іс-әрекеті бойынша</i> қолдың, саусақтың бұлшықеттерін жетілдіру, қимыл-қозғалыс үйлесімділігін дамыту. Түрлі – түсті ермексазды жұмсаып, домалақтау, созу,</p>

	<p><i>Құрастыру іс-әрекеті бойынша</i> шығармашылық қиялды дамыту, көрнекілікке сүйене отырып және құрастыратын материалдарды өз бетінше таңдап, ойдан құрастыруға мүмкіндік беру.</p> <p>«Аспаптардың дыбыстарын ажырат» ойыны (музыка)</p> <p>Ойынның мақсаты: балаларды музыкалық аспаптардың тембрын ажыратуға баулу, есту қабілеттерін дамыту, қызығушылықтарын арттыру. Ойынның шарты: карточкада пианино, скрипка, гитара, сырнай, домбыра, жетіген, кобыз, шертер аспаптарының суреттері бейнеленген. Үнтаспада аспаптардың орындауында пьесада үзінді орындалып, балалар аспаптың үніне сәйкес суретін көрсетеді.</p>	<p>Математика негіздері</p> <p>"Жиһазға арналған қалың және жұқа тақтайшалар".</p> <p>Мақсат-міндеттер: балалардың заттардың қалыңдығы туралы білімдерін кеңейту, "ең қалың", "жұқалау", "ең жұқа" ұғымдарын жетілдіру.</p> <p>Дене шынықтыру</p> <p>"Қапшаны көлденең лақтыру".</p> <p>Мақсат-міндеттер: құм салынған қапшаны 3 м қашықтықтан бір қолымен төменнен көлденең лақтыру (5-6 рет); таяқтың (арқаншаның) астынан оң және сол жағымен еңбектеп шығуды (6 рет) және үрілген доптардың арасымен аяқтың ұшымен жүруге үйрету</p> <p>"Ғажайып музыкалық аспаптар". (музыка)</p> <p>Мақсат-міндеттер: балаларды тындау, ән салу қабілетін дамыту. Өнерге баулу. Ойын барысы.</p> <p>Балаларға түрлі аспаптардың әуенін қосып, қай аспаптың дыбысы екенін анықтауға үйрету.</p>	<p>ою-өрнектер мүсіндеу.</p> <p><i>Жапсыру іс-әрекеті бойынша</i></p> <p>өнер түрлері туралы ұғымдарды кеңейту, заттарды қарау және қолмен ұстап зерттеуді дамыту. Кебежені қиылған ою-өрнектермен безендіру.</p> <p><i>Құрастыру іс-әрекеті бойынша</i> түрлі дәндерден ақ қағаз бетіндегі үзік сызықтармен бейнеленген оюларды құрастыру.</p>		<p>ширату арқылы ермексаздан ою-өрнектер мүсіндеу</p> <p><i>Жапсыру іс-әрекеті бойынша</i></p> <p>балаларды дайын тіктөртбұрыш, қошқар мүйіз дайындамасын қағаз бетіне оюлы текемет бейнесін құрастырып, желімнің көмегімен текеметтің сол жағына, ортасына және оң жағына оюды жапсыруға үйрету</p> <p><i>Құрастыру іс-әрекеті бойынша</i></p> <p>түрлі дәндерден ақ қағаз бетіндегі үзік сызықтармен бейнеленген оюларды құрастыру</p>
<p>Серуенге дайындық</p>	<p>Балаларды өз киімдерін тануға, атауға, өз шкафын таңбалауыш арқылы табуға үйрету.</p>				
<p>Серуен</p>	<p>Бұтақтардың бүршіктенуін бақылау. (қоршаған ортамен танысу, сөйлеуді дамыту және көркем әдебиет)</p> <p>Тақпақ.</p> <p>Көк орманда көп ағаш, Өскен жақсы аралас. Ең әдемі меніңше, Құс ұясы бар ағаш.</p> <p>Бақылау. Балалармен бүршіктерді бақылау. Балаларға ісініп бүр жарып тұрған бүрден жапырақтар шығып келе жатқанын көрсету. Күн</p>	<p>Аққайыңның шырын бөлген уақытын бақылау. (қоршаған ортамен танысу, сөйлеуді дамыту және көркем әдебиет)</p> <p>Тақпақ.</p> <p>Көк орманда көп ағаш. Өскен жақсы аралас. Ең әдемі меніңше Құс ұясы бар ағаш.</p> <p>Бақылау. Балалардың назарын ақ қайыңға аудару. Көктем келісімен ағаштардың шырындық қозғалысы</p>	<p>Ағаштардың гүлденуін бақылау. (қоршаған ортамен танысу, сөйлеуді дамыту және көркем әдебиет)</p> <p>Жұмбақтар.</p> <p>Жаз болса жайнап, Саясында ән салып, Құстар жүрген сайрап. Бұл не? (Ағаш)</p> <p>Жазда жатсаң – көлеңкесіне алады, Қыста жатсаң – жаның рахат</p>	<p>Қылқанды ағаштарды бақылау (қарағай, шырша). (қоршаған ортамен танысу, сөйлеуді дамыту және көркем әдебиет)</p> <p>Жұмбақ.</p> <p>Қар су болып жөнелді, Қалды дала жалаңаш. Күн нұрына кенелді, Бүршік атып бар ... (Ағаш) Тақпақ.</p> <p>Алма ағаштың құшағы – Қанат жайған бұтағы. Жапырағы жүрегі,</p>	<p>Теректі бақылау. (қоршаған ортамен танысу, сөйлеуді дамыту және көркем әдебиет)</p> <p>Тақпақ.</p> <p>Гүлдерге толы ауламыз, Біз өсеміз, толамыз. Бәріміз де ер жетіп, Үлкен жігіт боламыз.</p> <p>Бақылау.</p> <p>Терек – ағаштардың бір түрі екені туралы түсінік беру, табиғатқа сүйсінуге тәрбиелеу.</p> <p>Қимылды ойын. «Түйілген орамал». (дене шынықтыру)</p>

	<p>жылынғанда ағаштардың бүршіктері ісінеді, содан жапырақтар пайда болатынын түсіндіру</p> <p>Тәжірибе. Құмырадағы бұтақ жылы жерде тез бүршік жарады.</p> <p>Қимылды ойын. «Лақтырып қағып ал». (дене шынықтыру)</p> <p>Ептілікті, шапшандықты, тапқырлықты талап ету.</p> <p>Еңбек. Балалар үлкендермен бірге көшет отырғызады.</p> <p>(еңбек дағдылары)</p> <p>Өз бетімен ойындар.</p> <p>Жақсы көретін ойыншықтармен ойнау. Ойнау барысында бір-бірімен татулықта, бірлікте болуға тәрбиелеу.</p> <p>(дене шынықтыру)</p>	<p>болатынын атап өту. Бұл жағдай көктемде еріген қардың суын тамыры арқылы жұтып, шырын бөліндісі содан пайда болатынын түсіндіру. Ол қыс бойғы өсімдіктердің тағамдық қорының еруінен пайда болатын ерітінді.</p> <p>Балалардың қызуғышылығы мен қабілетін дамыту.</p> <p>Табиғатқа деген сүйіспеншілігін ояту.</p> <p>Қимылды ойын. «Орман дақтары». (дене шынықтыру)</p> <p>Балалардың өз бетінше ойынды ұйымдастыра білуін дамыту. Ойын шарты бойынша. Ағашқа арқасын беріп тұрған, қос қолымен ұстасып тұрған баланы қозғауға болмайтынын айту.</p> <p>Ойынға деген қызығушылықты арттыру.</p> <p>Еңбек. Ағаштың жан-жағын дөңгелетіп қопсыту, еңбекке тәрбиелеу. Жалпы пайда үшін еңбектенуге үйрету. (еңбек дағдылары)</p> <p>Өз бетімен ойындар. (дене шынықтыру)</p> <p>Бірлескен іс-әрекет барысында ереже мен тәртіп нормаларын белсенді қолдана білуге ынталандыру.</p>	<p>табады. (Ағаш)</p> <p>Бақылау. Ағаштар бүр жарды, одан кейін жапырақ шықты, кейін гүлдеді. Басқа гүлдеген ағаштардың гүлімен салыстыру.</p> <p>Балаларды табиғатты қорғауға тәрбиелеу арқылы олардың әдемілігіне сүйсіндіру.</p> <p>Қимылды ойын.</p> <p>«Домалақты жерге түсіріп алма». (дене шынықтыру)</p> <p>Берілген дыбыс бойынша қасықты қолына алады. Қасыққа кішкентай домалақ шарды салып түсірмей берілген жерге жеткізу, ептілікке баулу.</p> <p>Еңбек. Алаңдағы жұмыстар. Жасаған құс ұясын ағашқа орнату. (еңбек дағдылары)</p> <p>Өз бетімен ойындар. (дене шынықтыру)</p> <p>«Доппен ойнаймыз».</p>	<p>Бұтақтары білегі.</p> <p>Бақылау.</p> <p>Балаларға қылқанды ағаштарды білуге үйрету. Балабақша аймағындағы өсіп жатқан екі түрлі қылқанды ағашты, сыртқы белгілерінен білу. Басқа ағаштардан ерекшеліктерін көру, оларды атау. Ағаштарды қастерлеп, оларды күтуге тәрбиелеу.</p> <p>Қимылды ойын. «Жіпті көтеру». (дене шынықтыру)</p> <p>Жіпті бекітіп, белгі бойынша жүгіріп келу. Кім бірінші болып мәреге келіп, жіпті бірінші болып тартып алса, сол жеңімпаз. Баланың шапшандығы мен ептілігін дамыту.</p> <p>Еңбек. (еңбек дағдылары)</p> <p>Табиғат бұрышындағы жұмыс. Гүлдерді отырғызу.</p> <p>Балаларды жерді қопсытып, суаруға үйрету. Үлкендерге көмек көрсетуге тәрбиелеу.</p> <p>Өз бетімен ойындар. (дене шынықтыру)</p> <p>Ойын барысында бір-бірімен қарым-қатынас жасап, өз ойларын ортаға салып, құрдастарының шешіміне келіспеушілік білдіре білу, рөлдерге бөлу, ойыншықты бөлісе білуге дағдыландыру.</p>	<p>Шеңберге тұрып, екі қолмен түйілген орамалды қағып алу, икемділіктерін арттыру. Ойын барысында достық және құрдастар арасында қарым-қатынасты, ойын шартын сақтауға үйрету.</p> <p>Еңбек. Табиғат бұрышындағы жұмыс. Көшетті суару. Су бұрқақпен жапырақтарға су себелеу.</p> <p>Балаларға табиғат бұрышындағы гүлдерді суарту, бүркіп шашу әдісін үйрету. Үлкендерге көмек көрсеткеніне риза болып, мадақтау. Еңбек етуге деген оңды қатынасқа тәрбиелеу. (еңбек дағдылары)</p> <p>Өз бетімен ойындар.</p> <p>Балалардың ойын тақырыбын өз бетінше таңдап алуы, шығармашылық қаблеттерін, қимыл-әрекеттерін дамыту.</p> <p>(дене шынықтыру)</p>
<p>Серуеннен оралу</p>	<p>Өзіне-өзі қызмет көрсету дағдыларын: өз бетінше киіну мен шешінуді, тісін тазалауды жетілдіру. Киімдерді жинау, ілу, ересектің көмегімен оларды тазалау, құрғату. Бейнелеу әрекетінен соң құтыларды, қылқаламдарды жуу, үстелді сүрту.</p>				
<p>Түскі ас</p>	<p>Гигиеналық дағдылар</p> <p>Мақсат-міндеттер. Мәдени-гигиеналық дағдыларды жетілдіру, тамақтану, жуыну кезінде қарапайым мінез-құлық дағдыларын қалыптастыру. Балаларды сыртқы келбетін бақылауға үйрету; сабынды дұрыс қолдануды, қолды, бетті, құлақты тазалап жууды, жуынғаннан кейін құрғатып сүртуді, орамалды орнына ілуді, тарақты және қол орамалды пайдалануды үйрету.</p> <p>Үстел басында мәдениетті тамақтану дағдыларын қалыптастыру: ас қасық пен шәй қасықты, шанышқыны, майлықты дұрыс қолдану; нанды үгітпеу, тамақты ауызды жауып, шайнау, ауызды толтырып сөйлемейу.</p> <p><i>Көркем сөз</i></p> <p>М. Жаманбалиев "Екі қол".</p> <p>Қолжұғыштың қасына, (алға қарай жүреміз)</p>				

	<p>Келе қалды балақан. Біскылады асыға, (екі қолдың алақандарын қосып үйкейміз) Алақанды алақан. Қарады да сосын ол: (екі қолдың алақандарын ашу) «Тап-таза» деп қуанды. Қандай жақсы, екі қол, (екі қолын көрсетеді) Бірін-бірі жуады. (денемізді оңға бұру, екі алақанды үйкелеу) (мәдени-гигиеналық дағдылар, көркем сөз)</p>				
Күндізгі ұйқы	«Ақылды егінші» ертегісін оқып беріп, балаларды ұйықтату. (көркем әдебиет)				
Бірте-бірте тұрғызу, сауықтыру шаралары	<p>Ұйқыдан оянғаннан кейін, бірден төсекте жаттығу жасау; төсектерінен тұрып, көрпелерін кері лақтырмай жатып жатқан күйінде балалар жалпы дамыту жаттығуларының аз мөлшерін орындайды; (2-3 минут төсекте жатып жасалған гимнастика балалардың ұйқыдан ояу күйіне біртіндеп ауысуына бағытталған. Оянған балалармен өткізген дұрыс, қалғандары оянған кезде қосылады). Жалпақтабандықтың алдын алу мақсатында денсаулық жолдарымен жүру. Алған білімдерін бекітіп, мәдени-гигиеналық дағдыларын орындау. (мәдени-гигиеналық дағдылар, дене шынықтыру)</p>				
Бесін ас	Таза және ұқыпты тамақтану. Тамақтану мәдениетін қалыптастыру. Асты тауысып жеуге үйрету. (мәдени-гигиеналық дағдылар)				
Балалардың дербес әрекеті (баяу қимылды ойындар, үстел үсті ойындары, бейнелеу әрекеті, кітаптар қарау және тағы басқа әрекеттер)	<p>Сөйлеуді дамыту "Дастарханды жайық дидактикалық ойыны". Мақсат-міндеттер: балалардың қонақты қарсы алу, дастарханды жаю дәстүрі туралы ұғымдарын жетілдеру, кеңейту; наурыз көженінің азықтық құрамымен таныстыру, дәстүрлі ұлттық тағам атауларын, олардың жасалу негіздері жөнінде білімдерін тиянақтау.</p> <p>Ұлттық ойын. Ақсүйек Ұлттық ойынымен танысыру (қазақ тілі) Ең алдымен, ойнаушылар өзара келісіп, жеңген топ үшін жүлде тағайындайды да, екі топқа бөлінеді. Топ басқарушылар ақсүйекті қайсысының лақтыратынын шешіп алу үшін кезектесіп таяқ ұстайды, таяқтың басына кімнің қолы бұрын шықса, сол ақсүйекті құлашы жеткенше лақтырады. Ақсүйек жерге түскеннен кейін ғана ойыншылар іздеуге</p>	<p>Қоршаған ортамен танысу "Шеберлер елі". Мақсат-міндеттер: балаларды ою-өрнек түрлерімен таныстыра отырып, ою-өрнек жөніндегі мәліметтерді зейін қойып, мұқият тындауға үйрету. Ұйымдастырылған іс-әрекетті қорытындылау мақсатында балаларды шығармашылық орталықтарға шақыру. Балалар өз қалаулары бойынша орталықтарға барып іс-әрекет жасайды. (сурет салу, мүсіндеу, жапсыру, құрастыру) <i>Сурет салу іс-әрекеті бойынша</i> пішінін ескере отырып, ою-өрнекті орналастыру, элементтер бірізділігін, олардың арасындағы арақашықтықтарды сақтау, 2-3 элементтерді түсі мен пішіні бойынша ұлттық оюларды ашық түстермен кезектестіру дағдыларын қалыптастыру.</p>	<p>«Зергерлік бұйымдар» (қазақ тілі) Қазақстан халқының мәдениетімен, зергерлік бұйымдарымен таныстыру арқылы түрлі балалар әрекетінде балалардың ауызша сөйлеуін дамыту. Ермексиздан қалаған зергерлік бұйымдарын үлгіге қарап мүсіндеуге үйрету. (мүсіндеу)</p> <p>"Қыз қуу" ұлттық ойыны. Мақсат-міндеттер: балалардың қозғалыс белсенділігін дамытуды жалғастыру; ережелерді өз бетінше орындауға үйрету, ұлттық ойындарға деген қызығушылыққа тәрбиелеу.</p>	<p>Варитативті компонент Қызықты математика «Пішіндер елінде» Балаларда геометриялық пішіндерді: дөңгелек, шаршы және үшбұрышты тану және атау; геометриялық пішіндерді бір-бірінен ажырата білу дағдыларын дамыту; пішіндерді сипап-сезу және көру тәсілдерімен зерттеу; оқу қызметіне деген қызығушылықтарын ояту. Қоршаған ортамен танысу "Төлдер". Мақсат-міндеттер: төрт түліктің төлдерін бір-бірінен ажыратып, атай білуге үйрету. Ұйымдастырылған іс-әрекетті қорытындылау мақсатында балаларды шығармашылық орталықтарға шақыру. Балалар өз қалаулары бойынша орталықтарға барып іс-әрекет жасайды. (сурет салу, мүсіндеу, жапсыру, құрастыру) <i>Сурет салу іс-әрекеті бойынша</i> қағаз бетіне басып шығарылған</p>	<p>Ұлттық ойын. Бес тас «Бестас» - өте көне дәуірден келе жатқан, қазақ халқының ұлт ойындарының бірі. Ойынға керекті зат бес кішкентай домалақ тас немесе кейде бес асық пайдаланылады. Ойынға қатысатын адам санына шектеу қойылмайды. Кемінде екі адамнан басталады. Ойынға қатысушылар дөңгелене отырады. Ойнау үшін қолға епті, ұстауға ыңғайлы тастар таңдалып алынады. Ойыншы бес тасты еденге шашырата тастайды да, ішінен бір тасты тандап алады. Алған тасын жоғары лақтырып жіберіп, жерден бір тасты іліп алып, лақтырған тасын қайта қағып үлгерді. Жерден алған тасын жанына қойып, сол тәсілмен, екінші, сонан соң үшінші, төртінші тастарды бір-бірлеп іліп алып отырады. Бұл ойынның бірнеше тәсілі бар. (математика негіздері)</p>

	<p>шығады. Көмбеде топ басқарушылардан басқа ешкім қалмайды. Ақсүйекті тапқан ойыншы ешкімге білдірмей, көмбеге қашуға әрекет жасайды да, ал қарсыластары біліп қалса, қолма-қол тартып алуғатырысады. Сондықтан ақсүйекті алдымен тауып алған топтың ойыншылары біріне-бірі лақтырып, көмбеге қай топтың адамы бұрын жеткізсе, сол топ жеңіске жетіп, жүлдегер атанады. Келесі жолы ақсүйекті екінші топ лақтырады, сөйтіп ойын жалғаса береді. (дене шынықтыру)</p>	<p><i>Мүсіндеу іс-әрекеті бойынша</i> ертегілер мен қоршаған өмір тақырыптарына сюжеттік композициялар құру, ұжымдық жұмыстарды орындауда міндеттемелерді өзара бөлісу. <i>Жапсыру іс-әрекеті бойынша</i> геометриялық пішіндерден, өсімдіктерден әзірленген ою-өрнектерді жолаққа бірізділігін ескере отырып, жапсыру дағдыларын қалыптастыру <i>Құрастыру іс-әрекеті бойынша</i> шығармашылық қиялды дамыту, көрнекілікке сүйене отырып және құрастыратын материалдарды өз бетінше таңдап, ойдан құрастыруға мүмкіндік беру.</p>		<p>төлдердің суреттерін қылқаламмен бояуға үйрету. <i>Мүсіндеу іс-әрекеті бойынша</i> қалаған төлдерін мүсіндеуге үйрету, өзінің және басқа балалардың жұмыстарын бағалау арқылы көркем-эстетикалық талғамды дамыту <i>Жапсыру іс-әрекеті бойынша</i> балалар төлдерді қағаздағы көлеңкесі арқылы тауып, желімдейді <i>Құрастыру іс-әрекеті бойынша</i> табиғи (мақта, жүн, жіп, қағаз, дәннің түрлері) заттардан қалаған төлдерінің бейнесін құрастыру. Шығармашылық қиялды дамыту, көрнекілікке сүйене отырып және құрастыратын материалдарды өз бетінше таңдап, ойдан құрастыруға мүмкіндік беру</p>	
<p>Балалармен жеке жұмыс</p>	<p>«Киіз үйдегі жиһаздар» (математика негіздері) Салыстыру нәтижелерін атау (ұзындау-қысқалау, кеңдеу-тарлау, жоғары-төмен, қалың-жұқа немесе ұзындығы, ені, биіктігі, қалыңдығы бойынша тең).</p>	<p>«Қолымда не бар?» ойыны. Мақсаты. Мынадай ұғымдарды пысықтау: ұзын - қысқа, жуан - жіңішке, үлкен - кіші, оң - сол; кеңістік түсінікті пысықтау, қимылды, түсіну сезімдерін дамыту. Керекті материалдар. Табиғи материалдар: ұсақ тастар, жаңғақтар, таяқшалар. Ойынның мазмұны. Балалар қолын артына ұстайды. Тәрбиеші оның қолына үлкендігі түрліше, бірақ тегі бірдей екі затты, мысалы, үлкен және кіші тасты ұстатады. Балалар қолына қарамастан, оң қолында үлкен тас, сол қолында кіші тас бар екенін айтуға тиіс. Балалар оның</p>	<p>Панно алдында зерттеу жаттығуы. «Геометриялық денелер. (куб, конус, цилиндр, шар) (математика негіздері)</p>	<p>Сөздік жаттығуы. "Төлдерін ата". Бір үстелде отырған балалар жұбына, екі жабайы аңның еселері мен төлдері бар екі жұп суреттері араластырылып ұсынылады. Үстел басында отырған бала кез келген жабайы аңның енесі мен төлінің жұбын құрастырады. Жұп құрастырылғаннан кейін, әрбір бала жабайы аңды және төлін айтады. (қоршаған ортамен танысу, қазақ тілі)</p>	<p>"Ғажайып музыкалық аспаптар". (музыка) Мақсат-міндеттер: балаларды тыңдау, ән салу қабілетін дамыту. Өнерге баулу. Ойын барысы. Балаларға түрлі аспаптардың әуенін қосып, қай аспаптың дыбысы екенін анықтауға үйрету.</p>

		жауабының дұрыстығын тексереді. Енді тәрбиеші екінші баланың қолына жуандығы бірдей, ұзындығы әртүрлі екі таяқша немесе жуандығы әртүрлі, ұзындығы бірдей екі қарындаш ұстатады. Топ алдына шақырылған әрбір бала бір-біріне ұқсас 2-3 жаттығу орындайды. Ешқандай қателік жібермеген балалар жеңімпаздар болып есептеледі.			
Серуенге дайындық	<p style="text-align: center;">Мақсат-міндеттер:</p> <ul style="list-style-type: none"> - киімді дұрыс бүктеп салуға, ілуге, аяқ-киімді түзу қоюға машықтандыру; - өз бетінше жылдам және дұрыс ретпен киіне (шешіне) білуді дағдыландыру; - шкафқа ілінген, қойылған бас киім, киім, аяқ-киім сияқты заттарды өз орындарын біліп, тәртіпті сақтауды ұстануға тәрбиелеу; - ауа райына сай киінгенін қадағалай білуге, киімді, аяқ-киімді таза ұстауға баулу; - көмек көрсете білуге, алғыс айтуға тәрбиелеу. <p style="text-align: center;">(дербес әрекет)</p>				
Серуен	Түскі серуендегі бақылауды жалғастыру. (қоршаған ортамен танысу, сөйлеуді дамыту, көркем әдебиет)				
Серуеннен оралу	Өзіне-өзі қызмет көрсету дағдыларын: өз бетінше киіну мен шешінуді, тісін тазалауды жетілдіру. Киімдерді жинау, ілу, ересектің көмегімен оларды тазалау, құрғату. Бейнелеу әрекетінен соң құтыларды, қылқаламдарды жуу, үстелді сүрту.				
Балалардың үйге қайтуы (ата-аналарға кеңес)	«Балабақша, мен және отбасы – денсаулық формуласы» спорт ойынына ата-аналар тізімін дайындау.	Әрбір баланың тәрбиесі жайында сөйлесу.	Баланың қабілеті жайлы әңгімелесу.	"Үйде демалысты қалай өткізу керек" әңгімелесу.	Жоба қорытындысын шығарып, ата-аналарға нәтижесін хабарлау.

Әдіскер

С.Н.Байболова

ТӘРБИЕЛЕУ-БІЛІМ БЕРУ ПРОЦЕСІНІҢ ЦИКЛОГРАММАСЫ

<p>Білім беру ұйымы (балабақша/ шағын орталық, мектепалды сыныбы)</p>	<p align="center"><i>Түркістан облысының адами әлеуетті дамыту басқармасының Кентау қалалық адами әлеуетті дамыту бөлімінің «Әлия» бөбекжай-балабақшасы</i></p>				
<p>Топ/сынып</p>	<p align="center">Ересек топ</p>				
<p>Тобы, топтың реттік саны, атауы</p>	<p align="center">«Қызғалдақ»</p>				
<p>Балалардың жасы</p>	<p align="center">4 жастағы балалар</p>				
<p>Педагогтің аты-жөні</p>	<p align="center"><i>Ыдырысова А, Гельмадинова Н</i></p>				
<p>Жоспардың құрылу кезені (апта күндерін, айды, жылды көрсету)</p>	<p align="center">03.04-07.04.2023ж.</p>				
<p>Апта күндері</p>	<p align="center"><i>Дүйсенбі</i></p>	<p align="center"><i>Сейсенбі</i></p>	<p align="center"><i>Сәрсенбі</i></p>	<p align="center"><i>Бейсенбі</i></p>	<p align="center">Жұма</p>
<p>Күн тәртібі</p>					
<p>Балаларды қабылдау</p>	<p>Таңғы сүзгі: балалардың терісін, дене қызуын, сыртқы келбетін тексеру. Балаларды жақсы көңіл күймен қарсы алу және оларға қолайлы жағдай жасау. Баланың көңіл күйін, оның жеке пікірін, қызығушылығын анықтау. (сөйлеуді дамыту)</p>				
<p>Ата-аналармен әңгімелесу, кеңес беру</p>	<p align="center">Ата-аналарға кеңес. "Қыңырлықты шешу жолдары".</p>				
<p>Балалардың дербес әрекеті (баяу қимылды ойындар, үстел үсті ойындары, бейнелеу әрекеті, кітаптар қарау және тағы басқа әрекеттер)</p>	<p align="center">"Пияз отырғызу". Мақсат-міндеттер: балаларды мақсат қоюға, жұмыс орнын, құралдарды дайындауға және өздерін тазартуға үйрету. Балалардың шамның құрылымы, пияздың өсуіне қажетті жағдайлар туралы білімдерін бекіту. Еңбек дағдыларын, жермен, сумен және өсімдіктермен жұмыс кезінде дәлдікті дамыту. Экологиялық мәдениетті, нәтижеге жетуді, жалпы іске қатысуды тәрбиелеу. (еңбек дағдылары)</p>	<p align="center">"Көшет отырғызу, оған күтім жасау". Мақсат-міндеттер: түсініктерін қалыптастыру балалардың негізгі кезеңдеріндегі өсу және даму өсімдіктер (тұқым, тамыр, сабағы, жапырағы); негізгі тәсілдері өсімдіктерді өсіру және күту (отырғызу жерді қопсытып, тұқымды орналастыру, топырақ салу, суару). Көшеттер отырғызған кезде абай болыңыз, өйткені өсімдіктер өте нәзік. Еңбек дағдыларын, топырақ, су және өсімдіктермен жұмыс кезінде дәлдікті дамыту. Экологиялық мәдениетті, қоршаған табиғатқа ұқыпты қарауға, оған қамқорлық жасауға тәрбиелеу. (еңбек дағдылары)</p>	<p align="center">"Гүлдер мен көгөністердің тұқымын себу". Мақсат-міндеттер: балаларға әр өсімдіктің тұқымы болатыны туралы білім беру. Тұқым себу кезінде қажетті әрекеттердің реттілігін біліңіз: топырақта қопсыту жасаңыз (тұқым себу үшін, әр уақытта олардың арасындағы қашықтықты және ойықтарды таяқпен белгілеңіз); жұмыс кезінде мәдени және гигиеналық дағдыларды сақтауға үйреніңіз. Балалардың көшеттерді дайындау үшін топтағы қораптарға қандай тұқымдар себілетіні және қандай тұқымдар ашық жерге себілетіні туралы білімдерін бекіту. Еңбек дағдыларын дамыту.</p>	<p align="center">"Кір сүлгілерді ауыстыру". Мақсат-міндеттер: еңбекке деген тұрақты қызығушылықты сақтау, тапсырманы мұқият орындауға ұмтылу. Сүлгіні жеке ұяшыққа іліп қоюды үйреніңіз. (еңбек дағдылары)</p>	<p align="center">"Ойыншықтардағы тәртіп". Мақсат-міндеттер: жұмыс басталар алдында балаларға жұмыс алжапқышын киюді үйрету; ойыншықтарды тәртіпте ұстау: жуу, кептіру, сұрту және орнына қою. Еңбекқорлықты, тәртіпсіздікті көре білуді дамыту; сумен жұмыс кезінде ұқыптылықты дамыту. Өз еңбегі мен басқа адамдардың еңбегін құрметтеуге тәрбиелеу. (еңбек дағдылары)</p>

			Экологиялық мәдениетті, қоршаған табиғатқа ұқыпты қарауға, оған қамқорлық жасауға тәрбиелеу. (еңбек дағдылары)		
	<p>Үстел үсті ойыны «Бір сөзбен ата» Балаларға суреттер беріледі, бір сөзбен ғана атауын атайды. Мысалы. "Қалам, қағаз, кітап, дәптер" - Мектеп құралдары. "Теледидар, радио, компьютер, ұялы телефон" - Техника құралдары.</p>	<p>Құрастырудан ойын-жаттығу "Ғаламшарға зымыран жібереміз". Мақсат-міндеттері: балаларды тіктөртбұрыштан цилиндр, шеңберден конус жасап, зымыранды құрастыруға үйрету.</p>	<p>«Суретті жалғастыр» ойыны. Балаларға суреттің үлгісі және жартылай боялған суреті беріледі. "Ғарышкер" қимылды ойыны. Педагог: - Балалар, бүгін жаңа ойын ойнаймыз. Ойынымыз "Ғарышкер" деп аталады. Мен сендерді ойынның ережесімен таныстырамын, мұқият тындап алындар. "Ғарышкер" ойынында педагог балаларды екі топқа бөледі. Екі топтың балалары екі жақта тұрып, педагогтің белгі беруі бойынша тапсырмаларды орындаулары тиіс. Педагог ғарышкердің әрекеттері туралы сөзбен айтады (ғарышкер ауада қалқиды, ғарышкер аспанға ұшады, ғарышкер скафандр киеді, ғарышкер қолын бұлғайды) балалар сол қимылды қайталап отырады. Қай топтың балалары тапсырманы дұрыс орындайды, сол топ жеңген болып есептеледі. (дене шынықтыру)</p>	<p>Үстел үсті ойыны. «Есіңе сақта». Балаларға 5 әртүрлі сурет көрсетіледі, сосын педагог көздерін жұмуларын ұсынады да, 1 суретті алып тастайды, балалар қай суретті алып тастағанын айтады. Педагог балалардың қаншалықты естеріне сақтағандарын байқайды.</p>	<p>Мүсіндеуден ойын-жаттығу "Байқоңыр" ғарыш айлағы. Мақсат-міндеттер: балаларды ермексазды алақанның арасына салып домалатып алғаннан кейін тігінен есу арқылы шұжық тәріздес пішін шығарып, зымыранның денесін жасауға, оның тұрақтылығын тексеру, екінші бөліктен домалатып, шыққан бөліктің басын шымшып конус денесіне айналдыруға үйрету. <i>Құрастыру іс-әрекеті бойынша</i> геометриялық пішіндерден зымыранды құрастыруды үйрету; тіктөртбұрыштан цилиндр, жарты шеңберден конус жасап, зымыранды құрастыруды үйрету; цилиндрден зымыранның жанармай бағын, көлемі орташа шеңберлерден зымыранның терезелерін жапсыруды үйрету; ғаламшар, зымыран және зымыран құрылымы, ғарышкерлер туралы білімдерін кеңейту; қағаздан құрастыру іскерліктерін дамыту;</p>
Таңертеңгі жаттығу	<p>Жалпы дамыту жаттығулары (секіртпемен) 1.Бастапқы қалып: дене тік, аяқ алшақ, секіртпені екі бүктеп төменде ұстау.</p>				

	<p>1 - оң аяқты ұшына қойып, секіртпені жоғары көтеру; 2 - бастапқы қалыпқа келу. Жаттығуды сол аяқпен қайталау. Жаттығу 6 рет қайталанады.</p> <p>2. Бастапқы қалып: дене тік, аяқ алшақ, секіртпені төменде ұстау.</p> <p>1 - секіртпені жоғары ұстау; 2 - оңға бұрылу; 3 - тіктелу; 4 - бастапқы қалыпқа келу. Осы жаттығуды сол жаққа қайталау. Жаттығу 6 рет қайталанады.</p> <p>3. Бастапқы қалып: аяқты алшақ ұстап, отыру, секіртпені жоғары ұстау.</p> <p>1-2 - еңкейіп, секіртпені аяқтың ұшына қою; 3 - 4 - бастапқы қалыпқа келу. Жаттығу 6-7 рет қайталанады.</p> <p>4. Бастапқы қалып: тіземен отырып, секіртпені төменде ұстау.</p> <p>1 - 2 - оң жамбасқа отыру, секіртпені алдына шығару; 3 - 4 - бастапқы қалып. Жаттығуды сол жақ жамбасқа қайталау. Жаттығу 5-6 рет қайталанады.</p> <p>5. Бастапқы қалып: жерге етпетінен жатып, бүгілген қолымен секіртпені ұстап, алдына қою.</p> <p>1-2 - бүгіліп, қолдарын алдына-жоғары созу; 3-4 - бастапқы қалыпқа келу. Жаттығу 6 рет қайталанады.</p> <p>6. Бастапқы қалып: дене тік, аяқ алшақ, қол төменде, секіртпе жерде.</p> <p>Секіртпемен айналып секіру. Жаттығуды 8-10 рет қайталау.</p> <p>7. Бастапқы қалып: дене тік, аяқ алшақ, секіртпе төменде (секіртпенің екі жағынан екі қолымен ұстау).</p> <p>1 - секіртпені алға қою, оң аяғын ұшына артқа қою; 2 - бастапқы қалып. Жаттығу сол жағына қайталанады. Жаттығу 6 рет қайталанады.</p> <p style="text-align: center;">(дене шынықтыру)</p>				
<p style="text-align: center;">Таңғы ас</p>	<p style="text-align: center;">Гигиеналық дағдылар</p> <p>Мақсат-міндеттер. Мәдени-гигиеналық дағдыларды жетілдіру, тамақтану, жуыну кезінде қарапайым мінез-құлық дағдыларын қалыптастыру. Балаларды сыртқы келбетін бақылауға үйрету; сабынды дұрыс қолдануды, қолды, бетті, құлақты тазалап жууды, жуынғаннан кейін құрғатып сүртуді, орамалды орнына ілуді, таракты және қол орамалды пайдалануды үйрету.</p> <p>Үстел басында мәдениетті тамақтану дағдыларын қалыптастыру: ас қасық пен шәй қасықты, шанышқыны, майлықты дұрыс қолдану; нанды үгітпеу, тамақты ауызды жауып, шайнау, ауызды толтырып сөйлемеу.</p> <p style="text-align: center;"><i>Көркем сөз</i></p> <p style="text-align: center;">Микробтар қаскүнем, Көрмесем де білемін. Ішер кезде асты мен, Қолды жуып жүремін.</p> <p style="text-align: center;">(мәдени-гигиеналық дағдылар, көркем сөз)</p>				
<p style="text-align: center;">Ұйымдастырылған іс-әрекетке дайындық</p>	<p style="text-align: center;">Ғарышқа саяхат жасау. (сөйлеуді дамыту, қоршаған ортамен танысу)</p>	<p style="text-align: center;">Планета түрлерімен таныстыру. (сөйлеуді дамыту, қоршаған ортамен танысу)</p>	<p style="text-align: center;">Жер планетасы жайлы әңгімелеу. (сөйлеуді дамыту, қоршаған ортамен танысу)</p>	<p style="text-align: center;">Жұлдыздар туралы әңгімелесу. (сөйлеуді дамыту, қоршаған ортамен танысу)</p>	<p style="text-align: center;">Ғарышкерлермен таныстыру. (сөйлеуді дамыту, қоршаған ортамен танысу)</p>
<p style="text-align: center;">Білім беру ұйымының кестесі бойынша ұйымдастырылған іс-әрекет</p>	<p style="text-align: center;">Музыка "Ғарыштағы қоңыраулар". Мақсат-міндеттер: балаларды жаңа әннің мазмұнын әуен арқылы эмоциямен қабылдай білуге үйрету.</p> <p style="text-align: center;">Дамытушы жаттығу. «Геометриялық денелерге ұқсас заттар». (математика негіздері) Жаттығуды ұйымдастыру алдында педагог геометриялық денелерге ұқсайтын заттар мен ойыншықтарды балаларға көрінетін деңгейде әртүрлі</p>	<p style="text-align: center;">Қазақ тілі "Ғарышкер боламыз. Адамның дене мүшелері. 10 дейін тура және кері санау." Мақсат-міндеттер. Балаларға ғарыш жайлы алғашқы түсініктірін дамытуға жәрдемдесу; «ғарыш» туралы түсінік қалыптастыру; ғарышкерлер киімдерінің ерекшеліктері жайлы түсінік беру; сандық қатар, тура және кері санау жайлы түсініктерін бекіту; адамның дене мүшелері мен бет әлпет бөліктері туралы білімдерін нақтылау. Балаларды</p>	<p style="text-align: center;">Дене шынықтыру "Денеміздің тепе-теңдігін сақтайық". Мақсат-міндеттер: балаларды жүруді секірумен кезектестіру; қарқынды жылдамдатып жүгіру; гимнастикалық қабырға бойынша оң аралықтан сол аралыққа ауысуға үйрету.</p> <p style="text-align: center;">Шығармашылық іс-әрекет «Біз өнерпаз балдырған» тақырыбы бойынша балалар қалаулары бойынша іс-әрекеттерді таңдап, орталықтарға барып жұмыс</p>	<p style="text-align: center;">Музыка "Ғарышкерлер жыры". Мақсат-міндеттер: балаларды жаңа әннің мазмұнын әуен арқылы эмоциямен қабылдай білуге үйрету; музыканың көңілді, ойнақы сипатын алақандарымен баяу, ырғақты ұрып, әуен сүйемелдеуімен жұбымен жүре отырып, көңілді билеу дағдысын меңгерту.</p> <p style="text-align: center;">Шығармашылық іс-әрекет «Жұлдыздар әлемі» Балалар өздерінің қалаулары</p>	<p style="text-align: center;">Дене шынықтыру "Цирк шатыры астында". Мақсат-міндеттер: балаларды қырлы тақтаймен жоғары-төмен жүруге үйрету.</p> <p style="text-align: center;">Көркем әдебиет "Ай мен Күн". Мақсат-міндеттер: балаларды "Ай мен Күн" ертегісінің мазмұнымен таныстыра отырып, ертегі желісін зейін қойып, бар ықыластарымен тыңдай білуге үйрету.</p>

	<p>орындарға қойып қояды. Геометриялық денелерге ұқсайтын заттар мен ойыншықтар: пирамида, қабырғаларында суреттері бар текше, калейдоскоп, шелек, дауылпаз, сәукеле, доп, құламайтын қуыршақ, аққала, текше пішінді қорапша, үрленген шарлар, Бауырсақ кейіпкері, тақия, тоқуға қажет жіптер және тағы басқа. Балалардың назарын аударту үшін бірнеше үстелге немесе үлкен үстелдің бірнеше жеріне геометриялық денелердің пішіндері тізіліп қойылады.</p> <p>– Балалар, қазір біздің бөлмемізде жасырынып тұрған геометриялық денелерге ұқсайтын заттар мен ойыншықтарды тауып әкеліңдер. Тапсырманың орындалуы барысында педагог әр баладан заттың (ойыншықтың) қандай геометриялық денеге ұқсайтынын сұрайды. Дұрыс жауаптары үшін мақтайды.</p> <p>– Мінекей, балалар, қоршаған заттар мен ойыншықтар геометриялық пішіндерге ғана емес, геометриялық денелерге де ұқсайды. Ұмытпандар. Жаттығу бөлме кеңістігінің ішінде өткізіледі.</p>	<p>қазақ тілінде сөйлеуді мұқият тыңдауды үйрету; зат есімді сөздерге көптік, тәуелдік жалғауларды дұрыс қосып айтуға үйрету; сөз ішінде [ғ] дыбысын дұрыс дыбыстауға жаттықтыру; еске сақтауды, қиялды, ой-өрістерін дамыту.</p> <p>Ізденімпаздыққа, әдептілікке, зейінділікке тәрбиелеу.</p> <p>Шығармашылық іс-әрекет <u>(сурет салу, мүсіндеу, жапсыру, құрастыру)</u></p> <p>«Ғарыш әлемі» тақырыбы бойынша балалар қалаулары бойынша іс-әрекеттерді таңдап, орталықтарға барып жұмыс жасайды.</p> <p><i>Сурет салу бойынша</i> шардың бетіне бояу жағып, қағаз бетіне басып алу сияқты дәстүрлі емес сурет салу техникасын таныстыру; «градиент» ұғымын қалыптастыру; топтас достарымен біріге отырып, ғарыш ғаламын сюжеттік суретте көрсету білігін жетілдіру; балалардың ой-қиялын, түйсіктері мен эмоциялар әлемін дамыту, достық қарым-қатынастарды дамыту; тазалыққа, ұқыптылыққа, ұйымшылдыққа тәрбиелеу.</p> <p><i>Мүсіндеу бойынша</i> ермексазды алақанның арасына салып домалатып алғаннан кейін, тігінен есу арқылы шұжық тәріздес пішін шығарып, зымыранның денесін жасауға, оның тұрақтылығын тексеруге, екінші бөліктен де домалатып, шыққан бөліктің басын созып конусқа айналдыруды, зымыранды мүсіндеуге үйрету;</p>	<p>жасайды. <u>(сурет салу, мүсіндеу, жапсыру, құрастыру)</u> <i>Сурет салу бойынша</i> Балаларды суреттерді қылқаламмен, қаламмен бояуға үйрету, заттарды бояуда сызбалар мен жақпаларды бір бағытта жоғарыдан төменге немесе солдан оңға пішінің шеткі сызығынан шықпай ырғақты түрде бояу. Қылқаламды үстінен баса отырып, жуан сызықтарды ал қылқаламның ұшымен жіңішке сызықтарды жүргізу. <i>Мүсіндеу бойынша</i> қазақ халқының тұрмыстық заттарымен таныстыру, оларды мүсіндеуге баулу. Дайын мүсінді дөңгелек, сопақ, шаршы, үшбұрыш пішіндегі қазақ оюларының элементтерімен безендіру. <i>Жапсыру іс-әрекеті бойынша</i> элементтердің ретін, олардың арасындағы арақашықтықты сақтауды, пішінін ескере отырып, ұлттық ою-өрнекті қолданып, тұрмыстық заттарды, ыдыстарды безендіру дағдыларын дамыту. <i>Құрастыру бойынша</i> тұрмыстық заттарымен (күбі, мес, келі, тостаған, ожау, астау, диірмен) таныстыру, олардың қандай материалдан жасалғанын зерттеу. Табиғи (қағаз, тері, кенеп, мата, дәннің түрлері) құрастыру.</p>	<p>бойынша іс-әрекеттерді таңдап жұмыс жасайды. (сурет салу, мүсіндеу, жапсыру, құрастыру) <i>Сурет салу іс-әрекеті бойынша</i> құмға таяқшалармен сурет салуға мүмкіндік беру <i>Мүсіндеу бойынша</i> қазақ жұлдыздарды мүсіндеуді үйрету. Ойылған жұлдызды ермексазбен толтырып мүсіндеу. <i>Жапсыру іс-әрекеті бойынша</i> өнер түрлері туралы ұғымдарды кеңейту, заттарды қарау және қолмен ұстап зерттеуді дамыту. Жұлдызшаларды арақашықтықты сақтай отырып жапсыру <i>Құрастыру іс-әрекеті бойынша</i> түрлі дәндерден ақ қағаз бетіндегі үзік сызықтармен бейнеленген жұлдыздарды құрастыру.</p>	<p>Математика негіздері "Көктемгі ғажайыптар. Геометриялық денелер мен геометриялық пішіндер". Мақсат-міндеттер: балаларды геометриялық денелермен таныстыру; геометриялық денелер және геометриялық пішіндерге ортақ ұқсастық, айырмашылық туралы негізгі ұғымдар беру.</p>
--	--	--	---	---	---


		<p>бөліктерді бір-біріне біріктіріп зымыранның пішінін беруге үйрету</p> <p><i>Жапсыру бойынша</i> қиылған зымыран сұлбаларын қағазға орналастырып, жапсыру.</p> <p><i>Құрастыру іс-әрекеті бойынша</i> геометриялық пішіндерден зымыранды құрастыруды үйрету; тіктөртбұрыштан цилиндр, жарты шеңберден конус жасап, зымыранды құрастыруды үйрету; цилиндрден зымыранның жанармай бағын, көлемі орташа шеңберлерден зымыранның терезелерін жапсыруды үйрету; ғаламшар, зымыран және зымыран құрылымы, ғарышкерлер туралы білімдерін кеңейту; қағаздан құрастыру іскерліктерін дамыту;</p> <p>Дене шынықтыру</p> <p>"Еңкіс тақтайдың үстімен жоғары-төмен жүру".</p> <p>Мақсат-міндеттер: балалардың саптан қатарға бірінің артынан бірі арақашықтықты сақтап, дене қалпын тік ұстап тұру қабілетін жетілдіру; жүріп келе жатып, қатарда жұппен тұра білуге үйрету.</p>	<p>Үстел басында іс-тәжірибелі жаттығу. «Геометриялық пішіндер мен денелерді жасырайық».</p> <p>(математика негіздері)</p>		
Серуенге дайындық	Балаларды өз киімдерін тануға, атауға, өз шкафын таңбалауыш арқылы табуға үйрету.				
Серуен	<p>Торғай, көгершін, үйрек құстарын бақылау. (қоршаған ортамен танысу, сөйлеуді дамыту, көркем әдебиет)</p> <p>Тақпақ.</p> <p>Ұшып, қонып жүр торғай, Жем іздейді.</p> <p>Серігіне табасын жегізбейді, Құттай дәнді қиядан көзі шалып,</p> <p>Байғұс сірә көрмейді өгіздерді.</p> <p>Бақылау. Құстардың көлеміне, түрі-түсіне, шығарған</p>	<p>Көктемде ұзақ, тырна, қараторғайлардың ұшып келуін бақылау. (қоршаған ортамен танысу, сөйлеуді дамыту, көркем әдебиет)</p> <p>Жұмбақтар.</p> <p>Ұзақ тектес құс, Шіркей жеп. Ауыл маңынан</p> <p>Ұзап кетпес құс. (Қараторғай)</p> <p>Талдың басында, Жемі бар қасында. Там тұр саялы, Достарға аялы. (Құс ұясы)</p>	<p>Құстардың ұяларын бақылау. (қоршаған ортамен танысу, сөйлеуді дамыту, көркем әдебиет)</p> <p>Жұмбақ.</p> <p>"Шым тостаған".</p> <p>Далаға кім тастаған? (Құстың ұясы)</p> <p>Бақылау. Тұмсығымен тістеген шөп, жүн-жұрқаны ұясына алып келген қараторғайды бақылау. Үй алдында ән салуын, қанат қағысын, басын шұлғып тұмсығын кеңінен ашады. Құс</p>	<p>Ұяны бақылау. (қоршаған ортамен танысу, сөйлеуді дамыту, көркем әдебиет)</p> <p>Жұмбақ.</p> <p>Ши түбінде шым кесе. (Ұя)</p> <p>Тақпақ.</p> <p>Құстар ұя салады, Жасауға жұмсақ ұяны. Жабағы жүнді жияды, Жайлы қып жасап ұяны Жұмыртқасын салады.</p> <p>Бақылау. Шатыр астындағы ұяны бақылау, ағаштағы</p>	<p>Өсімдіктердің бірінші көктеуін бақылау (Ақселеу). (қоршаған ортамен танысу, сөйлеуді дамыту, көркем әдебиет)</p> <p>Тақпақ.</p> <p>Үлбіреген бақбақ, Үлпілдеген аппақ. "Уф!"-десем бақбақ, Ұшасың ғой қаптап.</p> <p>Бақылау. Назар аударыңыздар: жердің жылуымен жаңа өсімдіктер пайда бола бастайды.</p>

	<p>дыбыстарына қарай, аттарын айыра білуге, қимыл іс-әрекетіне назар аудару, қимылдарын салыстыру. Торғай секіреді, ал көгершін жүреді.</p> <p>Қимылды ойын. «Көптерді қуып жет». (дене шынықтыру)</p> <p>Жарысуға үйрете отырып, ойынға деген қызығушылықтарын арттыру. Еңбексүйгіштікке баулу.</p> <p>Еңбек. "Құстарды тамақтандыр". (енбек дағдылары)</p> <p>Құстарды тамақтандыруға және олардың қасында өзін-өзі ұстай білуге және құстарға қамқор бола білуге баулу.</p> <p>Өз бетімен ойындар. Әр балаға өзіне ұнайтын ойынды ойнауға мүмкіншілік беру. (дене шынықтыру)</p>	<p>Бақылау.</p> <p>Көктемнің келуімен жәндіктердің жандануына байланысты, құстар көбейеді. Қар ерігенде ұзақтар құрт-құмырсқаны іздеп жерді шұқылайды. Олардың қимылдарына көңіл бөлу керек. Құстарға қамқор болуға баулу.</p> <p>Қимылды ойын. «Құлыншақ» (ұлттық ойын). (дене шынықтыру)</p> <p>Тізесін жоғары көтеріп, шеңберді айнала отырып, алға секіре білуге үйрету. Арқашықтықты сақтай білу, белгі бойынша кері жүруге үйрету, балалардың ұйымдастырушылық қабілетін дамыту.</p> <p>Еңбек. Ауладағы жұмыс. Көшеттерді отырғызу. Балаларды бақта жұмыс істеуге баулу, гүлзар қазу, суару. Еңбекке, еңбексүйгіштікке тәрбиелеу. (енбек дағдылары)</p> <p>Өз бетімен ойындар. «Үй». Балаларды 2-3 рөлге бөлу, ойын барысында бірлесу дағдыларын қалыптастыру.</p>	<p>үйшігінің жанында, балаларды өзін байсалды ұстай білуге тәрбиелеу.</p> <p>Қимылды ойын. «Өрт сөндірушілер». (дене шынықтыру)</p> <p>Гимнастика баспалдағынан жүру, балалардың өздерінің қимыл қозғалыстарын үйлестіре алуы. Сорғышты шайқау. Балалардың белгі бойынша қимыл әрекетін дамыту.</p> <p>Еңбек. Жер қазу жұмысы (ағаштардың түптерін қопсыту, құрғақ жапырақтарды жинау).</p> <p>Балаларды құрғақ жапырақтарды жинауға қатыстыру, белгілі бір жерге апарғызу. Балаларды тазалықты сақтауға және еңбек етуге тәрбиелеу. (енбек дағдылары)</p> <p>Өз бетімен ойындар. «Гараж». Балалардың құралдарды дұрыс пайдалана білуге үйрету. Ойын барысында «жол» салуға басшылық жасау. Танымал ойындарды өз қатарларымен ұйымдастыру қабілетін арттыру.</p>	<p>құстардың ұяларының ерекшелігін белгілеу. Құстар ұяны жасайды. Өздері ағаш бұтақтарынан, жүннен, шөптен құрайды.</p> <p>Балапандарын ұрғашы құс басады, ал еркегі тамақ тауып, ұяның жанында ән айтып отырады.</p> <p>Қимылды ойын. «Кім шақырды?» (дене шынықтыру)</p> <p>Белгі арқылы шеңберге тұруға дағдыландыру. Жолдасының дауысын тануға үйрету, ойын шартын орындату. Жануардың дауысын салу, бұйрықсыз бұрылмау. Есте сақтау мен төзімділік қабілетін арттыру.</p> <p>Еңбек. Жер қазу жұмысы. Гүлзарлар қазу. Гүлзар жұмысында тәрбиешіге көмектесу, еңбек ету тапсырмаларын орындату. Ересектерге көмектесу, бастамасын мадақтау.</p> <p>Өз бетімен ойындар. «Ғарышкер». (құрастыру)</p> <p>Балалар құрылыс ойынында зымыран құруға үйрету, жағдай жасау, керек заттар мен ыңғайлы орын дайындау. Ойында татулық қарым-қатынасын тәрбиелеу.</p>	<p>Өсімдіктер алдымен күннің жылы қызуымен өседі. Бір-екі өсімдіктерді айыра білу. Өсімдіктерді аялауға тәрбиелеу.</p> <p>Қимылды ойын. «Күшік пен мысықай». (дене шынықтыру)</p> <p>Гимнастикалық қабырғада 4 аяқтап өрмелеу қабілетін арттыру. Ептілік пен төзімділікке тәрбиелеу.</p> <p>Еңбек. Гүлзарға гүл тұқымын себу. (енбек дағдылары)</p> <p>Өз еркімен таяқшамен қуыс жасауды және суаруды үйрету. Өз еңбегіне ұқыпты қарауға тәрбиелеу.</p> <p>Өз бетімен ойындар. Құммен ойын.</p> <p>Алдын ала келісім арқылы өзара жұмыстарды бөлісу, бір-бірінің жұмысын үйлестіру және біріккен жігермен нәтижеге жетуге үйрету.</p> <p>Шығармашылық іс-әрекет»</p> <p>Құмға таяқшалармен, асфальтқа бормен, өз бетінше ойдан сурет салуға мүмкіндік беру (сурет салу)</p>
<p>Серуеннен оралу</p>	<p>Өзіне-өзі қызмет көрсету дағдыларын: өз бетінше киіну мен шешінуді, тісін тазалауды жетілдіру. Киімдерді жинау, ілу, ересектің көмегімен оларды тазалау, құрғату. Бейнелеу әрекетінен соң құтыларды, қылқаламдарды жуу, үстелді сүрту.</p>				
<p>Түскі ас</p>	<p>Гигиеналық дағдылар</p> <p>Мақсат-міндеттер. Мәдени-гигиеналық дағдыларды жетілдіру, тамақтану, жуыну кезінде қарапайым мінез-құлық дағдыларын қалыптастыру. Балаларды сыртқы келбетін бақылауға үйрету; сабынды дұрыс қолдануды, қолды, бетті, құлақты тазалап жууды, жуынғаннан кейін құрғатып сүртуді, орамалды орнына ілуді, таракты және қол орамалды пайдалануды үйрету.</p> <p>Үстел басында мәдениетті тамақтану дағдыларын қалыптастыру: ас қасық пен шәй қасықты, шанышқыны, майлықты дұрыс қолдану; нанды үгітпеу, тамақты ауызды жауып, шайнау, ауызды толтырып сөйлемеу.</p> <p><i>Көркем сөз</i></p> <p>Микробтар қаскүнем,</p>				

	<p>Көрмесем де білемін. Ішер кезде асты мен, Қолды жуып жүремін. (мәдени-гигиеналық дағдылар, көркем сөз)</p>				
Күндізгі ұйқы	«Өгіз» ертегісін оқып беріп, балаларды ұйықтату. (көркем әдебиет)				
Бірте-бірте тұрғызу, сауықтыру шаралары	<p>Ұйқыдан кейін бірден төсекте жаттығу жасау; жатқан күйінде, төсектен тұрмай, көрпенің астында балалар жалпы дамыту жаттығуларының аз мөлшерін орындайды; (гимнастика, 2-3 минут төсекте, балалардың ұйқыдан біртіндеп ояу күйіне өтуіне бағытталған. Оянған балалармен жүргізген дұрыс, қалғаны оянған кезде қосылады)</p> <p>Жалпақ табанды болдырмау үшін денсаулық жолымен жүру. (дене шынықтыру)</p>				
Бесін ас	Таза және ұқыпты тамақтану. Тамақтану мәдениетін қалыптастыру. Асты тауысып жеуге үйрету. (мәдени-гигиеналық дағдылар)				
<p>Балалардың дербес әрекеті (баяу қимылды ойындар, үстел үсті ойындары, бейнелеу әрекеті, кітаптар қарау және тағы басқа әрекеттер)</p>	<p>Қоршаған ортамен танысу "Әуе кемесі". Мақсат-міндеттер: балаларға әуе кемесі туралы түсінік бере отырып, оның жалпы әуе көлігі екені жөнінде білімдерін кеңейту. Ұйымдастырылған іс-әрекет барысында балаларды шығармашылық орталыққа шақыру. (сурет салу, мүсіндеу, жапсыру, құрастыру) <i>Сурет салу бойынша</i> дөнгелек пішінін жасай отырып зымыранның иллюминаторын салу. Сосын шаршыны қиғаш қылып бірінші бұрышынан екінші бұрышына дейін қарай созып үшбұрыш пішінін жасау. Ал қанаттары да үшбұрышты болады <i>Мүсіндеу іс-әрекеті бойынша</i> балаларды ермексазды алақанның арасына салып домалатып алғаннан кейін тігінен есу арқылы шұжық тәріздес пішін шығарып, зымыранның денесін жасауға, оның тұрақтылығын тексеру, екінші бөліктен домалатып, шыққан бөліктің басын шымшып конус денесіне айналдыруға үйрету.</p>	<p>Сөйлеуді дамыту дыбыстық мәдениеті: [-қ], [-ғ] дыбыстары." Мақсат-міндеттер: балаларды қатаң [Қ] және ұяң [Ғ] дауыссыз дыбыстармен таныстыру, жалпы мағлұматтар беру; көңілдерін дауыссыз дыбыстардың қатаң және ұяң болуы туралы түсініктерді беру. Панно алдында зерттеу жаттығуы. «Геометриялық денелермен танысайық». (куб, конус, цилиндр, шар) Қимылды ойындар "Ұшақтар". Балалар ұшақтардың рөлін орындайды. Олар залдың әр жеріне тұрады. Педагог: «Ұшуға дайындал!» деген белгі берген кезде, балалар қолдарын қозғалтып, «ұшақты оталдырады». «Ұшамыз!» деген белгі берілгенде қолдарын алға созып, залды айналып шашырап жүгіреді. «Қонамыз!» деген белгі берілген кезде, ұшақтар тоқтайды, жерге қонады (балалар бір тізесін бүгіп отырады). Ойын 5-6 рет қайталанады. (дене шынықтыру)</p>	<p>«Ырғақты қайтала» дидактикалық ойыны (музыка) Ойынның мақсаты: аспапты тембрлік үнінен тануға үйрету. Ойынның көрнекілігі: сылдырамақ, металлофон, қоңырау, үшбұрыш, ағаш қасықтар. Ойынның шарты: екі бала бір-біріне арқасымен теріс қарап тұрады. Алдарында бірдей аспаптар қойылады. Бірінші бала таныс әннің ырғағын аспапта ойнайды, екінші бала дәл сол аспапта ырғақты қайталайды. Бала дұрыс тауып ойнаса, балалар шапалақтайды. Жақсы ойнаған балаларға танбалауыштар таратылады. "Ұшты-ұшты" дидактикалық ойыны. Мақсат-міндеттер: есту зейінін дамыту. Міндеттері: балаларды ұшатын және ұшпайтын заттарды тануға үйрету. Зейінді, есте сақтауды, сөйлеуді және логикалық ойлауды дамыту. Құстарға деген құрмет сезімін тәрбиелеу. Ойын барысы. Ойынды үй ішінде де сыртта да ойнауға болады. Ойынға қатысушыларға бастаушының сөзін қалт</p>	<p>Варитативті компонент Қызықты математика "Зымыранның түрлі құрылысы". Мақсат-міндеттер: балалардың геометриялық денелер мен пішіндер туралы білімдерін жетілдіру. Сюжетті-рөлдік ойын: "Ұшақпен саяхат". Мақсат-міндеттер: балалардың әуе көліктері, ұшақ оның қолданысы, ұшаққа қызмет көрсету әдістері жайлы білімін кеңейту. Жер пейзаждарының сұлулығын көре білуді үйрету, ұшқыш мамандығына құрметпен қарауға, батылдыққа тәрбиелеу, сөздік қорларын кеңейту: "ұшақ", "ұшқыш", "стюардесса", "ұшу". Барысы: Балалар ұшқыш, стюардесса, диспетчер, жүк тасушы, әуе жай қызметкері рөлдерін өзара бөліп алады. Ниет білдірушілер билеттерді қассадан сатып алады, бақылаудан өтіп, ұшаққа отырады. Жүк тасушылар жүк тиеумен айналысады. Диспетчер ұшақтың ұшуын</p>	<p>Музыкалық дамытушы ойын (музыка) Музыкалық шығармалар мен ертегі кейіпкерлерінің қимылдарын мәнерлі және эмоционалды жеткізу дағдыларын дамыту: аю қорбандап жүреді, қоян секіреді, құстар ұшады. Ұлттық ойын. Үш табан Үш табан ойнау үшін тақыр жерге көлденең сызық сызылады да, оған әр ойыншы бір бірден арасын сиректеу етіп кенейтіледі. Содан соң ойнаушы балалардың барлығының сақаларын біреуі жиып иіреді. Кімнің сақасы шықса сол бірінші болып сақасын көннен алысырақ жерге иіреді. Сақасымен тігулі кенейді атып, үш табаннан артықтау жерге жіберуі керек үш табаннан кем, я болмаса сақасы кенейге тимей кетсе, ойынды сақасы шыққан келесі ойыншы бастайды. Ойын көндегі кенейді ұтып біткенше созылады.</p>

	<p><i>Жапсыру және құрастыру іс-әрекеттері бойынша түрлі қиылған пішіндерден зымыран бейнесін құрастырып желімдеу</i></p> <p>«Қандай көлік, қайда жүреді?» дамытушы жаттығуы. (қазақ тілі)</p> <p>Суреттер бойынша әңгіме құрастыруға, 4-5 сөйлеммен сипаттауға, берілген сурет бойынша оған дейінгі және одан кейінгі оқиғаны ойлап табуға баулу.</p> <p>Балаларға суреттер кезекпен жеке-жеке көрсетіледі.</p> <p>Жүк машинасы, кеме, пойыз, мотоцикл, автобус, ұшақ, жеңіл көлік.</p> <p>Музыкалық дамытушы ойын (музыка)</p> <p>Музыкалық шығармалар мен ертегі кейіпкерлерінің қимылдарын мәнерлі және эмоционалды жеткізу дағдыларын дамыту: аю қорбаңдап жүреді, қоян секіреді, құстар ұшады.</p>		<p>жібермей бағып отыру шарт. Ұшатын құс не зат айтылса, қолдарын жоғары көтереді де, ұшпайтын зат айтылса тырп етпей отырады. Қателескен бала айып тартып тақпақ айтады не ән салады. Екі рет жаңылса айып шарты, ұлғая түседі. Бастаушы Ойынды былай жүргізеді.</p> <p>Ұшты - ұшты сұңқар ұшты! (Қол көтереді)</p> <p>Ұшты - ұшты қарға ұшты! (Қол көтереді)</p> <p>Ұшты - ұшты арба ұшты! (Қол көтермейді)</p> <p>(дене шынықтыру)</p>	<p>хабарлайды. Ұшу кезінде жолаушылар иллюминатордан (суреттегі бейнелерді) түрлі көріністерді – теңізді, тауларды, өзендерді, орманды қарастырады. Қайтып оралғаннан кейін балалар өз әсерлерімен бөліседі.</p> <p>(сөйлеуді дамыту, қоршаған ортамен танысу)</p> <p>Артикуляциялық жаттығу.</p> <p>"Сағат" - тілді жіңішкертіп ұстап оңға, солға жайлап қозғау керек. Осылай санап отырып 15-20 рет қайталау керек.</p> <p>"Саңырауқұлақ" - ауызды кең ашып, тілді таңдайға жапсыра ұстап тұрып, төменгі жақты басып ауызды кең ашып ұстау.</p> <p>(сөйлеуді дамыту, қазақ тілі)</p>	<p>Кітап бұрышында: өткен тақырыптар бойынша суреттерді қарау, сипаттау; ертегілерді есте жаңғырту, кейіпкерлердің сөздерін қайталау.</p> <p>(коммуникативті дағдылар, сөйлеуді дамыту, қазақ тілі, көркем әдебиет)</p> <p>Жапсырудан ойын-жаттығу</p> <p>Ұлттық ою-өрнекті қолданып, тұрмыстық заттарды, ыдыстарды безендіру дағдыларын дамыту.</p> <p>(жапсыру)</p>
<p>Балалармен жеке жұмыс</p>	<p><i>Жаңылтпаш жаттайық</i></p> <p>Ғарышкер ұшты ғарышқа. Ғарышқа ұшты ғарышкер. Айтшы, ғарыш алыс па? Қулық таудан, Қулық бие көрдім. Қуанғаным — құлындапты. Қулық таудың қойнауындағы Қорқауларға ұрынбапты.</p> <p>(сөйлеуді дамыту және қазақ тілі)</p>	<p>Мақал-мәтелдер жаттау.</p> <p>Ананың сүті – бал, Баланың тілі – бал.</p> <p>Әдепті бала – арлы бала, Әдепсіз бала – сорлы бала. Әдептілік белгісі – иіліп сәлем бергені.</p> <p>Бала –көңілдің гүлі, көздің нұры. Әкені көріп ұл өсер, Ананы көріп қыз өсер.</p> <p>(сөйлеуді дамыту және көркем әдебиет)</p>	<p>«Бес саусақ».</p> <p>Оң қолымда бес саусақ, Сол қолымда бес саусақ. Оларды атап шақырар, Әрқайсысының аты бар.</p> <p>Бас бармақ, Балаң үйрек, Ортаң терек, Шылдыр шүмек, Кішкене бөбек.</p> <p>(сөйлеуді дамыту, қазақ тілі)</p>	<p>Мүсіндеуден ойын-жаттығу</p> <p>Дайын мүсінді дөңгелек, сопақ, шаршы, үшбұрыш пішіндегі қазақ оюларының элементтерімен безендіру</p>	<p>«Бес саусақ».</p> <p>Оң қолымда бес саусақ, Сол қолымда бес саусақ. Оларды атап шақырар, Әрқайсысының аты бар.</p> <p>Бас бармақ, Балаң үйрек, Ортаң терек, Шылдыр шүмек, Кішкене бөбек.</p> <p>(сөйлеуді дамыту, қазақ тілі)</p>
<p>Серуенге дайындық</p>	<p>Мақсат-міндеттер:</p> <ul style="list-style-type: none"> - киімді дұрыс бүктеп салуға, ілуге, аяқ-киімді түзу қоюға машықтандыру; - өз бетінше жылдам және дұрыс ретпен киіне (шешіне) білуді дағдыландыру; - шкафқа ілінген, қойылған бас киім, киім, аяқ-қим сияқты заттарды өз орындарын біліп, тәртіпті сақтауды ұстануға тәрбиелеу; 				

	- ауа райына сай киінгенін қадағалай білуге, киімді, аяқ-киімді таза ұстауға баулу; - көмек көрсете білуге, алғыс айтуға тәрбиелеу. (дербес әрекет)				
Серуен	Түскі серуендегі бақылауды жалғастыру. (қоршаған ортамен танысу, сөйлеуді дамыту, көркем әдебиет)				
Серуеннен оралу	Балаларды киімдерін жүйелі шешінуге дағдыландыру, шкаф сөрелеріне киімдерін орналастыру, қолдарын жуу.				
Балалардың үйге қайтуы (ата-аналарға кеңес)	Кеңес. "Саусақ жаттығулары". Қолдың ұсақ моторикасын дамытудың маңыздылығын түсіндіру.	Балалардың танымдық үрдістерінің диагностикасы (психолог)	Кеңес. «Су тасқыны».	Кеңес. "Баланың бос уақытын тиімді пайдалану".	Ата-аналарға кеңес. "Қыңырлықты шешу жолдары".

Әдіскер  С.Н.Байболова

ТӘРБИЕЛЕУ-БІЛІМ БЕРУ ПРОЦЕСІНІҢ ЦИКЛОГРАММАСЫ

<p>Білім беру ұйымы (балабақша/ шағын орталық, мектепалды сыныбы)</p>	<p align="center"><i>Түркістан облысының адами әлеуетті дамыту басқармасының Кентау қалалық адами әлеуетті дамыту бөлімінің «Әлия» бөбекжай-балабақшасы</i></p>				
<p>Топ/сынып</p>	<p align="center"><i>Ересек топ</i></p>				
<p>Тобы, топтың реттік саны, атауы</p>	<p align="center"><i>«Қызғалдақ»</i></p>				
<p>Балалардың жасы</p>	<p align="center"><i>4 жастағы балалар</i></p>				
<p>Педагогтің аты-жөні</p>	<p align="center"><i>Ыдырысова А, Гельмадинова Н</i></p>				
<p>Жоспардың құрылу кезеңі (апта күндерін, айды, жылды көрсету)</p>	<p align="center">10.04-14.04.2023ж.</p>				
<p>Апта күндері</p>	<p align="center"><i>Дүйсенбі</i></p>	<p align="center"><i>Сейсенбі</i></p>	<p align="center"><i>Сәрсенбі</i></p>	<p align="center"><i>Бейсенбі</i></p>	<p align="center"><i>Жұма</i></p>
<p>Күн тәртібі</p>					
<p>Балаларды қабылдау</p>	<p>Таңғы сүзгі: балалардың терісін, дене қызуын, сыртқы келбетін тексеру. Балаларды жақсы көңіл күймен қарсы алу және оларға қолайлы жағдай жасау. Баланың көңіл күйін, оның жеке пікірін, қызығушылығын анықтау. (сөйлеуді дамыту)</p>				
<p>Ата-аналармен әңгімелесу, кеңес беру</p>	<p align="center">«Бала бөлмесіне арналған гүлдер» тақырыбында ата-аналарға арналған кеңес.</p>				
<p>Балалардың дербес әрекеті (баяу қимылды ойындар, үстел үсті ойындары, бейнелеу әрекеті, кітаптар қарау және тағы басқа әрекеттер)</p>	<p>"Ойыншықтардағы тәртіп". Мақсат-міндеттер: жұмыс басталар алдында балаларға жұмыс алжапқышын киюді үйрету; ойыншықтарды тәртіпте ұстау: жуу, кептіру, сұрту және орнына қою. Еңбекқорлықты, тәртіпсіздікті көре білуді дамыту; сумен жұмыс кезінде ұқыптылықты дамыту. Өз еңбегі мен басқа адамдардың еңбегін құрметтеуге тәрбиелеу. (еңбек дағдылары)</p>	<p>"Жабық өсімдіктерді бүріккіш пистолеттен сумен бүрку". Мақсат-міндеттер: жаңа еңбек дағдыларын үйрету; балалардың жапырақтарға ылғал қажет деген түсінігін бекіту; өсімдіктерге ұқыпты қарауды тәрбиелеу. Балаларды суару қажеттілігін өз бетінше анықтауға үйрету (топырақтың түсі мен күйіне, өсімдіктің пайда болуына байланысты), суару техникасын еске түсіру. (еңбек дағдылары)</p>	<p>"Төсектерді төсеуде күтушіге көмек көрсету" Мақсат-міндеттер: балаларды өз төсек-орындарын ажыратуға үйрету; ересектерге қол жетімді көмек көрсетуге деген ынтаны тәрбиелеу; жұмысқа деген ұмтылысты, тапсырылған іс үшін жауапкершілік сезімін тәрбиелеу. (еңбек дағдылары)</p>	<p>"Ойыншықтардағы тәртіп". Мақсат-міндеттер: жұмыс басталар алдында балаларға жұмыс алжапқышын киюді үйрету; ойыншықтарды тәртіпте ұстау: жуу, кептіру, сұрту және орнына қою. Еңбекқорлықты, тәртіпсіздікті көре білуді дамыту; сумен жұмыс кезінде ұқыптылықты дамыту. Өз еңбегі мен басқа адамдардың еңбегін құрметтеуге тәрбиелеу. (еңбек дағдылары)</p>	<p>"Біз топ бөлмесінде және жатын бөлмеде терезе төсеніштерін дымқыл шүберекпен сүртеміз". Мақсат-міндеттер: балаларды сумен жұмыс кезінде келесі ережелерді сақтауға үйрету: жандарды орап, шүберекті сулаңыз және құрғатып сығыңыз, ластанған кезде оны сумен шайыңыз. (еңбек дағдылары)</p>
<p>Сөйлеуді дамытудан ойын-жаттығу "Төрт түлік мал туралы тақпақ"</p>	<p>"Көктем белгілерін ажыратамыз" дидактикалық ойыны.</p>	<p>Қоршаған ортамен танысудан ойын-жаттығу "Көктемде жер бусанды".</p>	<p>Көркем әдебиет "Ақылды егінші". Мақсат-міндеттер: балаларды</p>	<p>Саусақ жаттығуы. «Тұқым себу». Ішіне топырақ толтырылған бір</p>	

	<p>жаттау". Мақсат-міндеттер: балаларды төрт түлік мал туралы тақпақпен таныстыру; қазақтың төрт түлік малы туралы ұғымдарды қалыптастыру; малды күту, құтты қасиеті туралы баяндау.</p>	<p>Мақсат-міндеттер: балаларды тез ойлауға тәрбиелеу. Барысы: - Балалар, сендермен ойын ойнайтын боламыз. Мына, жерде жыл мезгілдеріне тән белгілерінің суреттері тұр. Осы белгілердің ішінен қыс мезгілінің белгісін ажыратып алуымыз керек. Ал, балалар, суреттерді тезірек ажыратып алайық. Балалар, суреттерді тезірек қойып шығады. (сөйлеуді дамыту, қоршаған ортамен танысу)</p>	<p>Мақсат-міндеттер: балаларға көктем мезгілі туралы түсінік бере отырып, көктемгі табиғатқа тән ерекшеліктермен таныстыру.</p>	<p>"Ақылды егінші" ертегісінің мазмұнымен таныстыра отырып, ертегі желісін зейін қойып, бар ықыластарымен тыңдай білуге үйрету.</p>	<p>рет пайдаланатын кішкентай пластмасса ыдысты таратып береді. Алдыларындағы қорапшадан өсімдік тұқымын алып, ыдысқа отырғызуды ұсынады. Бұл өсімдіктер апат болған ғаламшардың ауасын тазартады. Педагогтің көрсетуімен кішкентай пластмасса ыдыстарға қорапшадағы тұқымдарды себеді. (қоршаған ортамен танысу)</p>
<p>Танертеңгі жаттығу</p>	<p align="center">Жалпы дамыту жаттығулары (қысқа секіргіштермен)</p> <p>1. Бастапқы қалып: дене тік, аяқ алшақ, секіргішті екі бүктеп төменде ұстау. 1 - оң аяқты ұшына қойып, секіргішті жоғары көтеру; 2 - б.к. Жаттығуды сол аяқпен қайталау. Жаттығу 6 рет қайталанады.</p> <p>2. Бастапқы қалып: дене тік, аяқ алшақ, секіргішті төменде ұстау. 1 - секіргішті жоғары ұстау; 2 - оңға бұрылу; 3 - тіктелу; 4 - б.к. Осы жаттығуды сол жаққа қайталау. Жаттығу 6 рет қайталанады.</p> <p>3. Бастапқы қалып: аяқты алшақ ұстап, отыру, секіргішті жоғары ұстау. 1 - 2 - еңкейіп, секіргішті аяқтың ұшына қою; 3 - 4 - бастапқы қалыпқа келу. Жаттығу 6-7 рет қайталанады.</p> <p>4. Бастапқы қалып: тіземен отырып, секіргішті төменде ұстау. 1 - 2 - оң жамбасқа отыру, секіргішті алдына шығару; 3 - 4 - бастапқы қалып. Жаттығуды сол жақ жамбасқа қайталау. Жаттығу 5-6 рет қайталанады.</p> <p>5. Бастапқы қалып: жерге етпетінен жатып, бүгілген қолымен секіргішті ұстап, алдына қою. 1 - 2 - бүгіліп, қолдарын алдына-жоғары созу; 3 - 4 - бастапқы қалыпқа келу. Жаттығу 6 рет қайталанады.</p> <p>6. Бастапқы қалып: дене тік, аяқ алшақ, қол төменде, секіргіш жерде. Секіргішпен айналып секіру. Жаттығуды 8-10 рет қайталау.</p> <p>7. Бастапқы қалып: дене тік, аяқ алшақ, секіргіш төменде (секіргіштің екі жағынан екі қолымен ұстау). 1 - секіргішті алға қою, оң аяғын ұшына артқа қою; 2 - бастапқы қалып. Жаттығу сол жағына қайталанады. Жаттығу 6 рет қайталанады." (дене шынықтыру)</p>				
<p>Таңғы ас</p>	<p align="center">Гигиеналық дағдылар</p> <p>Мақсат-міндеттер. Мәдени-гигиеналық дағдыларды жетілдіру, тамақтану, жуыну кезінде қарапайым мінез-құлық дағдыларын қалыптастыру. Балаларды сыртқы келбетін бақылауға үйрету; сабынды дұрыс қолдануды, қолды, бетті, құлақты тазалап жууды, жуынғаннан кейін құрғатып сүртуді, орамалды орнына ілуді, тарақты және қол орамалды пайдалануды үйрету.</p> <p>Үстел басында мәдениетті тамақтану дағдыларын қалыптастыру: ас қасық пен шәй қасықты, шанышқыны, майлықты дұрыс қолдану; нанды үгітпеу, тамақты ауызды жауып, шайнау, ауызды толтырып сөйлемейу.</p> <p align="center"><i>Көркем сөз</i></p> <p align="center">Алға жайып тұз-дәмін, Келтіреді үй сәнін. Ол халқымның ақ жаны, Жақсы дәстүр маржаны, Кеңпейіл де арайлы, Осы жерден тарайды.</p> <p align="center">(мәдени-гигиеналық дағдылар)</p>				

<p>Ұйымдастырылған іс-әрекетке дайындық</p>	<p>«Игі істер қоржыны» Түрлі-түсті қағаздан дөңгелектерді немесе жүрекшелерді қиып алуға болады. Әр күннің соңында балаға «қоржынға» бүгін қанша игі істер жасаса, сонша дөңгелек салу ұсынылады. Бала қиналған жағдайда, оған көмектесу керек. Мұндай ойын баланы игі істер жасауға ынталандырады. (сөйлеуді дамыту, әлеуметтік-эмоционалды дағдылар)</p>	<p>Туған жер туралы өлеңдермен танысу, жаттау. (сөйлеуді дамыту және көркем әдебиет)</p>	<p>«Әдепті сөздер шеңбері» Ойынның мақсат-міндеттері: сыпайы қарым-қатынас жасауға үйрету, зейінділікке, мейірімділікке баулу. Балалар шеңберге тұрады, бір-біріне ойыншықты бере отырып, әдепті сөздер айтады. (сөйлеуді дамыту, әлеуметтік-эмоционалды дағдылар)</p>	<p>"Алтын микорофон" арқылы тақырыпқа байланысты сұхбат жүргізу. (сөйлеуді дамыту, қазақ тілі)</p>	<p>Тақырыпқа байланысты мақал-мәтелдер жаттау. (сөйлеуді дамыту және көркем әдебиет)</p>
<p>Білім беру ұйымының кестесі бойынша ұйымдастырылған іс-әрекет</p>	<p>Музыка "Туған жер". Мақсат-міндеттер: балаларды әнді тыңдау кезінде оның сөздің мағынасын түсіну және музыкалық фрагментті басынан аяғына дейін мұқият тыңдай білуге және музыкалық аспаптарда ырғақты ойнай білуге үйрету.</p> <p>Дамытушы ойын: "Үй жануарлары". (математика негіздері) Мақсат-міндеттер: балаларға ұзындықтың бес түрлі шамалары жөнінде ұғымдар қалыптастыру; беттестіру мен тұстастыру, санап салыстыру тәсілдері жөнінде түсініктерін тиянақтау.</p>	<p>Қазақ тілі "Ағаш түрлері. Тақпақты мәнерлеп оқу "Аққайын"." Мақсат-міндеттер. Ағаштың құрылымы туралы түсініктерін дамытуды жалғастыру; емен, қарағай, терек ағаштары жайлы мәлімет беру; «шырынды ағын» сияқты табиғи құбылыспен таныстыру; аққайынның құрылымдық ерекшелігі жайлы білімдерін нақтылау; ізденімпаздыққа, байқампаздыққа, табиғатқа сүйіспеншілікке, ағаштарға қамқорлық танытуға тәрбиелеу. Қазақ тілін қабылдауды, қазақ тілінде өлең сөздерін нақты, дұрыс дыбыстауды, ағаштардың атауын еске сақтауды, аққайын құрылымының өзіндік ерекшеліктерін байқауды үйрету; артикуляциялық аппараттарын жаттықтыру, қиялдарын дамыту; әлемді эстетикалық қабылдау негіздерін қалыптастыру. Дене шынықтыру "Құрсауға кіру".</p>	<p>Дене шынықтыру "Құрсаумен жаттығулар". Мақсат-міндеттер: балаларды қырлы тақтаймен жоғары-төмен жүру және жүгіру; қарқынды жылдамдатып және ақырын жүгіруге үйрету.</p> <p>Шығармашылық іс-әрекет <u>(сурет салу, мүсіндеу, жапсыру)</u> «Біз өнерлі балалар» тақырыбы бойынша балалар қалаулары бойынша іс-әрекеттерді таңдап, орталықтарға барып жұмыс жасайды. <i>Сурет салу бойынша</i> ақ қағаз бетіне бастырылып шығарылған көктемгі ағаштардың суреттерін қылқаламмен, дәстүрден тыс бастырып салу әдісі арқылы бояуға баулу. <i>Мүсіндеу бойынша</i> алдарындағы суретті ермексазбен толтыру. Ермексаздың түсін таңдап, жұмысқа кірісу. Ермексазды жұмсарту жолдарын көрсету;</p>	<p>Музыка "Туған жер". (қайталау) Мақсат-міндеттер: балаларды әнді тыңдау кезінде оның сөздің мағынасын түсіну және музыкалық фрагментті басынан аяғына дейін мұқият тыңдай білуге және музыкалық аспаптарда ырғақты ойнай білуге үйрету.</p> <p>«Жануарларды орналастыр» дидактикалық ойыны (математика негіздері) Мақсаты: Балаларды тақтада және қағаз бетінде бағытты таба білуге үйрету. 5 бала кезекпен тақтадағы тапсырманы, ал қалғандары үстелдің үстіндегі парак қағазда фишкамен орындайды. - Оң жақтағы жоғарғы үйшікке актинді орналастыр. - Сол жақтағы төменгі үйшікке мысықты орналастыр. - Төменгі оң жақтағы үйшікке аюды орналастыр. - Жоғарғы сол жақтағы үйшікке қасқырды орналастыр. - Барлық аңдарға үйшіктер жетті ме?</p>	<p>Дене шынықтыру "Құрсаумен жарыстар". Мақсат-міндеттер: балаларды бағытты өзгертіп жүруге; жай қарқында үздіксіз жүгіру; затты тігінен (нысана ортасының биіктігі 1,5 м) 1,5-2 м арақашықтықтан оң қолмен лақтыруға үйрету.</p> <p>Шығармашылық іс-әрекет <u>(сурет салу, мүсіндеу, жапсыру, құрастыру)</u> «Кемпіркосак" тақырыбы бойынша балалар қалаулары бойынша іс-әрекеттерді таңдап, орталықтарға барып жұмыс жасайды. <i>Сурет салу бойынша</i> парақты бір бүктеу. Бір бетіне бояу дақтарын жағып, парақты беттестіреді. Екі беті тең бейне алынады. <i>Мүсіндеу іс-әрекеті бойынша</i> алдарындағы суретті ермексазбен толтыру. Ермексаздың түсін таңдап, жұмысқа кірісу. Ермексазды жұмсарту жолдарын көрсету; <i>Құрастыру және жапсыру</i> іс-әрекеті бойынша түрлі түске боялған дәннен кемпіркосақты</p>

		<p>Мақсат-міндеттер: балалардың саптан қатарға бірінің артынан бірі арақашықтықты сақтап, дене қалпын тік ұстап тұру қабілетін жетілдіру; жүріп келе жатып, қатарда жұппен тұра білуге үйрету</p> <p>«Сипап сезу арқылы санау» дидактикалық ойыны (математика негіздері)</p> <p>Мақсаты: Сипай сезіп санау арқылы қарамай-ақ екі топтағы заттарды салыстыруға үйрету (артық, кем, тең); санау дағдыларын бекіту; салыстыруда беттестіру тәсілін қолдана білу.</p> <p>Мазмұны.</p> <p>Тәрбиеші үстелінің үстінде орамалмен жабылған заттардың екі тобы (4 кірпіш, 5 жүк машинасы) қойылады. Шақырылған бала бір топтағы заттардың санын орамалды ашпай қолмен ұстап санау арқылы анықтап, қорытынды санды айтады және осылайша екінші топтағы заттар да саналады. Қарамай-ақ, қай топтағы заттардың артық не кем екенін салыстырады. Содан кейін жабулы орамал алынады да, барлық балалармен жауаптың дұрыстығы тексеріледі. Ары қарай топтарды салыстыру арқылы неше артық, неше кем екенін анықтау, теңестіру жұмыстарын жүргізуге болады.</p>	<p>ермексазды алақан арасында домалату, сопайту;</p> <p><i>Жапсыру бойынша</i> балаларға көктем мезгілін матамен аппликация жасау дағдыларын жетілдіру. Әр түрлі матадан сәндік коллаж жасауды үйрету. Қағаз бетіне аппликация бөлшектерін үйлесімді орналастыра білуге үйрену.</p> <p><i>Құрастыру іс-әрекеті бойынша</i> заттардың көлеміне, пішініне қарап, салыстыра отырып құрастыра білуді үйрету, қағаздан бүктеп гүл жасай алуды меңгерту. Ойын арқылы балалардың құрастыра білу және ойлай білу қабілеттерін дамыту.</p> <p>«Ырғақты қайтала» дидактикалық ойыны (музыка)</p> <p>Ойынның мақсаты: аспапты тембрлік үнінен тануға үйрету.</p> <p>Ойынның көрнекілігі: сылдырамақ, металлофон, қоңырау, үшбұрыш, ағаш қасықтар.</p> <p>Ойынның шарты: екі бала бір-біріне арқасымен теріс қарап тұрады. Алдарында бірдей аспаптар қойылады. Бірінші бала таныс әннің ырғағын аспапта ойнайды, екінші бала дәл сол аспапта ырғақты қайталайды. Бала дұрыс тауып ойнаса, балалар шапалақтайды. Жақсы ойнаған балаларға таңбалауыштар таратылады.</p>	<p>- Неше үйшік екенін санаңдар. Осы санды цифрмен көрсетіңдер.</p> <p>- Неше аң? Цифрмен көрсетіңдер.</p> <p>- Қай сан артық? 4 пе, әлде 5 пе?</p> <p>- Аңдардың қайсысы артық? Неге?</p> <p>Балалардың нұсқалары әртүрлі болуы мүмкін. Балалардың өз ойларын айтуына мүмкіндік беру.</p>	<p>құрастырып, алдын ала дайындалған жапсырмаға (сқоч) жапсыру.</p> <p>«Сипап сезу арқылы санау» дидактикалық ойыны (математика негіздері)</p> <p>Мақсаты: Сипай сезіп санау арқылы қарамай-ақ екі топтағы заттарды салыстыруға үйрету (артық, кем, тең); санау дағдыларын бекіту; салыстыруда беттестіру тәсілін қолдана білу.</p>
Серуенге дайындық	Балаларды өз киімдерін тануға, атауға, өз шкафын таңбалауыш арқылы табуға үйрету.				
Серуен	Жәндіктердің ұшуын бақылау (Көбелек, маса,	Бақбақ гүлін бақылау. (қоршаған ортамен танысу,	Терек ағаштарының жапырақтарын бақылау.	Ересек балалардың ойындарын бақылау.	Ересектердің бақшадағы еңбегін бақылау. (қоршаған

	<p>ара). (қоршаған ортамен танысу, сөйлеуді дамыту, көркем әдебиет) Жұмбақ. Тісі жоқ, ауызы бар, Атқарар ісі бар. (Ара) Тақпақ. Дастарқанды аралады, Ет пен майды жағалады. Өмір сүре берсінші деп, Өлтіргем жоқ бал араны. Бақылау. Күн жылына жәндіктер пайда бола бастайды. Жәндіктерді танып аттарын атау. Қоңыз, маса, көбелектер және оларды салыстыру. Жәндіктерді аялауға тәрбиелеу. Қимылды ойын. «Көбелектер, көлбақалар, тырналар». (дене шынықтыру) Жәндіктердің өмірінен балалар достық қатынас тілектерін қолдануға тәрбиелеу. Еңбек. Гүлзарды суару. (еңбек дағдылары) Өздігінен өсімдіктерді суаруға үйрету. Гүлдер мен құралдарға ұқыпты қарап, жұмыстан кейін орындарын жинауға тәрбиелеу. Өз бетімен ойындар. Сумен ойнау. Балалар арасында достық қарым- қатынастарын дамыту және оларға көмектесу.</p>	<p>сөйлеуді дамыту, көркем әдебиет) Жұмбақ. Кіп кішкентай қауғабас, Шашы түссе дауламас. (Бақбақ) Бақылау. Бақбақ гүлінің сары басты екенін бақылай отырып, көп күлтелерін күндіз ашылып, кешке жақын күлтелерінің жабылып тұратынын балаларға түсіндіру. Қимылды ойындар: «Түсті автокөліктер». (Өз бетімен атрибуттар мен көмекші-заттарды тандай білуін, шартты ойын әрекетін орындауға талаптануын мадақтау. Еңбек. Алаңдағы жұмыстар. (еңбек дағдылары) Гүлзарға гүлдердің тұқымдарын егеміз. Егілген тұқымдарға су құямыз. Тұқымдарды екенде арақашықтарын сақтау, еңбекке баулу. Өз бетімен ойындар. «Белдіктермен ойындар». Өз бетінше ойнай білу қабілеттерін арттыру.</p>	<p>(қоршаған ортамен танысу, сөйлеуді дамыту, көркем әдебиет) Тақпақ. Отырғыз ағаш көктемде, Жөн болар еңбек еткенің. Келмесе шамаң егуге, Сындырма жұрттың еккенің. М. Қуанышбеков. Бақылау. Терек ағашының жапырағын ақ қайыңның жапырақтарымен салыстыру, айырмашылықтарын бақылау. Қимылды ойын. «Допқа дейін жеткіз». (дене шынықтыру) Қимыл түрлерін өзгертіп отыратын ойындарға қызықтыру. Еңбек. Ағаш түптерін әктеу. (еңбек дағдылары) Ағаш түптерін әктесек одан құрт-құмырсқа аулақ болатынын ескерту. Балаларды табиғатты қорғауға, бұтақтарды сындырмауға тәрбиелеу. Өз бетімен ойындар. Ойнау барысында бір-бірімен татулықта, бірлікте болуға тәрбиелеу.</p>	<p>(қоршаған ортамен танысу, сөйлеуді дамыту, көркем әдебиет) Тақпақ «Балабақша». Балабақша базарлы үй, Қаладағы ажарлы үй. Шаттығы бар шуақты, Өз үйіміз сияқты. Бақылау. Балалардың киімдеріне назар аудару (куртка, шапка, бессаусақ т.б.), балаларға қыста қалай киінгендерін естеріне түсіру. Балаларға бұрынғыдан қарағанада көбірек серуендеуге болатынын байқату. Күннің жылынғанын, ауа райының қалай өзгергенін бақылау. Қимылды ойындар. «Батыл балалар». (дене шынықтыру) Жіпке тартып өрмелеу: балаларды батырлыққа, күштілікке, ептілікке тәрбиелеу. Еңбек. Ауладағы жұмыстар: арамшөпті жұлып, ағаштардың түптерін қопсыту. (еңбек дағдылары) Балалармен арамшөпті жұлып, оны бір орынға жинау, бірге жұмыс жасауға үйрету. Таза, жинақылыққа, тиянақтылық пен ұқыптылыққа тәрбиелеу. Өз бетімен ойындар. Барлығына бірге топтасып ойындар ойнату.</p>	<p>ортамен танысу, сөйлеуді дамыту, көркем әдебиет) Мақал-мәтел. Еңбек етпесең, елге өкпелеме, Егін екпесең, жерге өкпелеме. Тақпақ. Бітік егін өсіріп, Еліне бақ сыйлаған. Егінші ісін дос біліп, Ол-халыққа сыйлы адам. Бақылау. Көктемде топырақты дайындап, көкөніс егу науқаны басталатыны жайында балалардың түсінігін қалыптастыру. Тынымсыз еңбек ету нәтижесінде адамдар көкөністі өсіріп күтуде мол өнім алу мүмкіндігіне ие болатынын балаларға түсіндіру. Қимылды ойын. «Арқан тартыс». (дене шынықтыру) Күш-жігерді дамыту, қарсыласын өз жағына тартқанда шыдамдылық таныту. Еңбек. Гүлзарға гүл отырғызу. (еңбек дағдылары) Гүл отырғызатын орынды таңдап алып, оны суару. Еңбек мәдениетін қалыптастыруды үйрету (еңбек құралдарын қолдану, жұмыс орнын таза, ұқыпты ұстау). Өз бетімен ойындар. Ойыншық пен рөлдерді бөлісуде мәдениеттік білдіріп, келіспеушілік тұстарын анықтап, өз ойын іске асыра білуге тәрбиелеу.</p>
Серуеннен оралу	Өзіне-өзі қызмет көрсету дағдыларын: өз бетінше киіну мен шешінуді, тісін тазалауды жетілдіру. Киімдерді жинау, ілу, ересектің көмегімен оларды тазалау, құрғату. Бейнелеу әрекетінен соң құтыларды, қылқаламдарды жуу, үстелді сүрту.				
Түскі ас	<p align="center">Гигиеналық дағдылар</p> <p>Мақсат-міндеттер. Мәдени-гигиеналық дағдыларды жетілдіру, тамақтану, жуыну кезінде қарапайым мінез-құлық дағдыларын қалыптастыру. Балаларды сыртқы келбетін бақылауға үйрету; сабынды дұрыс қолдануды, қолды, бетті, құлақты тазалап жууды, жуынғаннан кейін құрғатып сүртуді, орамалды орнына ілуді, тарақты және қол орамалды пайдалануды үйрету.</p> <p>Үстел басында мәдениетті тамақтану дағдыларын қалыптастыру: ас қасық пен шәй қасықты, шанышқыны, майлықты дұрыс қолдану; нанды үгітпеу, тамақты</p>				

	<p>ауызды жауып, шайнау, ауызды толтырып сөйлемей.</p> <p><i>Көркем сөз</i></p> <p>Алға жайып тұз-дәмін, Келтіреді үй сәнін. Ол халқымның ақ жаны, Жақсы дәстүр маржаны, Кеңпейіл де арайлы, Осы жерден тарайды.</p> <p>(мәдени-гигиеналық дағдылар)</p>				
Күндізгі ұйқы	«Ғажайып бақ» ертегісін оқып беріп, балаларды ұйықтату. (көркем әдебиет)				
Бірге-бірте тұрғызу, сауықтыру шаралары	<p>Ұйқыдан кейін бірден төсекте жаттығу жасау; жатқан күйінде, төсектен тұрмай, көрпенің астында балалар жалпы дамыту жаттығуларының аз мөлшерін орындайды; (гимнастика, 2-3 минут төсекте, балалардың ұйқыдан біртіндеп ояу күйіне өтуіне бағытталған. Оянған балалармен жүргізген дұрыс, қалғаны оянған кезде қосылады)</p> <p>Жалпақ табанды болдырмау үшін денсаулық жолымен жүру.</p> <p>(мәдени-гигиеналық дағдылар, дене шынықтыру)</p>				
Бесін ас	Таза және ұқыпты тамақтану. Тамақтану мәдениетін қалыптастыру. Асты тауысып жеуге үйрету. (мәдени-гигиеналық дағдылар)				
Балалардың дербес әрекеті (баяу қимылды ойындар, үстел үсті ойындары, бейнелеу әрекеті, кітаптар қарау және тағы басқа әрекеттер)	<p>Шығармашылық іс-әрекет "Құлыншақ шауып келеді". тақырыбы бойынша балалар қалаулары бойынша іс-әрекеттерді таңдап, орталықтарға барып жұмыс жасайды.</p> <p><u><i>(сурет салу, мүсіндеу, жапсыру, құрастыру)</i></u></p> <p><i>Сурет салу бойынша</i> балаларды қылқаламмен шауып келе жатқан құлыншақ бейнесін салу амалдарына үйрету; құлыншақтың дене бөлшектерін салуда дене пропорцияларын сақтауға талпындырту; құлыншақ бейнесін қағаздың ортасына, мөлшері кішкентай емес етіп, салуға машықтау.</p> <p><i>Мүсіндеу іс-әрекеті бойынша</i> жануарды тұтас ермексаздан жасауға, дене пішінін, фигураның қозғалысын дұрыс беруге, фигураға тән сипатына қарай саздылықты бере білуге үйрету</p> <p><i>Жапсыру іс-әрекеті бойынша</i> жұлмалау әдісін қолдану.</p>	<p>Шығармашылық іс-әрекет "Аквариумдағы балықтар". тақырыбы бойынша балалар қалаулары бойынша іс-әрекеттерді таңдап, орталықтарға барып жұмыс жасайды.</p> <p><i>Сурет салу іс-әрекеті бойынша</i> сурет салудың дәстүрлі және дәстүрден тыс әдістері арқылы балалардың бейнелеу өнеріне деген қызығушылығын арттыру.</p> <p>Бейнені қағаз бетіне орналастыра білуін және шығармашылық қабілетін дамыту.Картоп бастырмасымен жұмыс жасай білуге үйрету.</p> <p><i>Мүсіндеу іс-әрекеті бойынша</i> ермексаз кесектерін ермексазды алақан арасына салып домалақтау, жаншу, жаппақтау, есу тәсілдерін меңгертіп үйретуді жалғастыру. Мүсіндеуде саусақ қимыл-қозғалыстарының ептілігін қалыптастыру, бірнеше</p>	<p>Математика негіздері "Бес төлді жарыстырайық". Мақсат-міндеттер: балаларға ұзындықтың бес түрлі шамалары жөнінде ұғымдар қалыптастыру; беттестіру мен тұстастыру, санап салыстыру тәсілдері жөнінде түсініктерін тиянақтау.</p> <p>Ұлттық ойын. Соқыр теке Ұлттық ойындармен таныстыру (қазақ тілі)</p> <p>Балалар дөңгелене тұрады. Топ ішінен бір баланың көзі байланады. Балалар: Бота, бұзау, қозы, лақ, Қайда кеткен құлыншақ. Соқыр теке бақ-бақ, Мені ізден тап-тап - деп өлеңмен айтады.</p> <p>Содан кейін Соқыр теке (көзі байлаулы бала) балаларды қуалайды немесе балалар оның жанына келіп түртіп қашады. Соқыр теке ұстап алған баланың көзі байланады да ол «соқыр теке»</p>	<p>Вариативті компонент Қызықты математика Үстел басында іс-тәжірибелі жаттығу. «Геометриялық пішіндер мен денелерді жасырайық»</p> <p>Геометриялық денелер және геометриялық пішіндерге ортақ ұқсастық, айырмашылық туралы негізгі ұғымдар беру; геометриялық пішіндердің немесе денелердің қоршаған объектілерге ұқсастығы туралы ұғым қалыптастыру; Балаларды геометриялық денелердің қасиеттерін зерттеу тәсілдеріне үйрету; геометриялық денелер мен геометриялық пішіндерді көзбен бақылап, қолмен ұстап, сипап, іс-тәжірибе жасап, өзара салыстырып, ортақ қасиеттерін тануға машықтау; іс-тәжірибе және зерттеу нәтижелерін, қорытындыны құрастырып, сөзбен жеткізе алу дағдыларын қалыптастыру;</p> <p>Қоршаған ортамен танысу "Туған жерім тамаша". Мақсат-міндеттер: балалардың</p>	<p>Қоршаған ортамен танысу "Көктемде жер бусанды". Мақсат-міндеттер: балаларға көктем мезгілі туралы түсінік бере отырып, көктемгі табиғатқа тән ерекшеліктермен таныстыру.</p> <p>Театрды саханалау. "Өсімдіктер мен кемпірқосақ" ертегісін сахналау. Қазақ тіліне тән "ө,к, ү, ұ, і" дыбыстарын жеке, сөз ішінде анық айтуға баулу.</p> <p>(көркем әдебиет, қазақ тілі)</p> <p>«Ырғақты қайтала» дидактикалық ойыны (музыка)</p> <p>Ойынның мақсаты: аспапты тембрлік үнінен тануға үйрету. Ойынның көрнекілігі: сылдырамақ, металлофон, қоңырау, үшбұрыш, ағаш қасықтар.</p> <p>Ойынның шарты: екі бала бір-біріне арқасымен теріс қарап тұрады. Алдарында бірдей аспаптар қойылады. Бірінші</p>

	<p>Желімді суретке жағу, жүнді жұлмалап жұлып, бейнеге келтіріп жапсыру.</p> <p><i>Құрастыру іс-әрекеті бойынша</i> қазақ халқының табиғи материалдардан жасалған бұйымдарымен ертұрманмен таныстыру, оның қандай материалдан жасалғанын зерттеу. Табиғи және қалдық заттардан құрастыру. Шығармашылық қиялды дамыту, көрнекілікке сүйене отырып және құрастыратын материалдарды өз бетінше таңдап, ойдан құрастыруға мүмкіндік беру.</p> <p>"Алтын микорофон" арқылы тақырыпқа байланысты сұхбат жүргізу. Қазақ тіліне тән "ө,қ, ү, ұ, і" дыбыстарын жеке, сөз ішінде анық айтуға баулу.</p> <p>(сөйлеуді дамыту, қазақ тілі)</p>	<p>бөліктен тұратын заттарды бір-біріне біріктіруді, пішінді бұзбай, ұқыпты орындауға үйрету мақсаты көзделеді.</p> <p><i>Жапсыру және құрастыру іс-әрекеттері бойынша</i> бойынша балаларды көк түсті шеңбердің үстіне, сары түсті шаршыларды бүктеп, оригами әдісі бойынша аквариумдағы балықтар бейнесін құрастырып, балықтарды өз қалаулары бойынша, балдырларды тігінен, тастар дайындамаларын қатар бойымен тізбектеп жапсыруға үйрету.</p> <p>Балалар музыкалық аспаптарында ойнау.</p> <p>Таныс әндерді орындауда балаларға арналған әртүрлі шулы музыкалық аспаптарды қолдану. Металлофонмен әуендерді ойнау</p> <p>(музыка)</p>	<p>рөлін атқарады. Ойын осылай жалғаса береді.</p> <p>Кітап бұрышында: өткен тақырыптар бойынша суреттерді қарау, сипаттау; ертегілерді есте жаңғырту, кейіпкерлердің сөздерін қайталау. (коммуникативті дағдылар, сөйлеуді дамыту, қазақ тілі, көркем әдебиет)</p>	<p>туған жер туралы білімдерін кеңейту; туған жердің адамдар өміріндегі мәнін түсіндіру.</p> <p>Ұйымдастырылған іс-әрекет барысында балаларды шығармашылық орталыққа шақыру.</p> <p>(сурет салу, мүсіндеу, жапсыру, құрастыру)</p> <p><i>Сурет салу бойынша</i> қағаз бетіне бастырылып шығарылған табиғаттың суретін қылқаламмен ұқыпты, әрі әдемі етіп бояу ұсынылады.</p> <p><i>Мүсіндеу іс-әрекеті бойынша</i> алдарына табиғаттың көркем жерлері бейнеленген сурет беріледі, балалар сол суретті ермексазды жапсырып безендіреді.</p> <p><i>Жапсыру және құрастыру іс-әрекеттері бойынша</i> түрлі қиылған пішіндерден ауылдағы үйлер мен қала үйлерін салыстырмалы түрде құрастырып, желімдеу</p>	<p>бала таныс әннің ырғағын аспапта ойнайды, екінші бала дәл сол аспапта ырғақты қайталайды. Бала дұрыс тауып ойнаса, балалар шапалақтайды.</p> <p>Жақсы ойнаған балаларға таңбалауыштар таратылады.</p>
<p>Балалармен жеке жұмыс</p>	<p>«Табиғат жайлы әңгімелесу».</p> <p>Мақсат-міндеттер.</p> <p>Балалардың дүниетанымын, тіл байлығын дамыту.</p> <p>- Табиғат дегеніміз не?</p> <p>Табиғат – жер, тау, ағаш, су, орман, өсімдіктермен жан-жануарлардан тұратын қоршаған орта.</p> <p>(сөйлеуді дамыту, қоршаған ортамен танысу)</p>	<p>Дидактикалық ойын "Ұшады, жүзеді, секіреді".</p> <p>Мақсат-міндеттер: әртүрлі жануарлардың қозғалу іс-әрекеттері туралы білімдерін бекіту.</p> <p>Мысалы:</p> <p>Балық - жүзеді, ақсу - ұшады, қоян - секіреді.</p> <p>(қоршаған ортамен танысу, сөйлеуді дамыту, қазақ тілі)</p>	<p>"Туған елдің ұлымын" өлеңін жаттау.</p> <p>Аспанымдай мөлдірмін, Жайлауымдай жазықпын Өзенімдей өршілмін, Гүлдерімдей нәзікпін. Қуат алған өзіңнен, Туған елдің ұлымын. Бақытты етіп өсірген Отанымның гүлімін. А.Сәрсеков</p> <p>(сөйлеуді дамыту және көркем әдебиет)</p>	<p>"Көктем белгілерін ажыратамыз" дидактикалық ойын.</p> <p>Мақсат-міндеттер. Балаларды тез ойлауға тәрбиелеу.</p> <p>Ойынның барысы:</p> <p>- Балалар, сендермен ойын ойнайтын боламыз. Мына жерде жыл мезгілдерінің белгілерін білдіретін суреттер тұр. Осылардың ішінен қыс мезгілінің белгісін ажыратып алуымыз керек. Ал, ендеше, балалар, суреттерді тезірек ажыратып алайық.</p> <p>Балалар суреттерді жылдам қойып шығады.</p> <p>(сөйлеуді дамыту, қоршаған ортамен танысу)</p>	<p>Мүсіндеуден ойын-жаттығу</p> <p>Дайын мүсінді дөңгелек, сопақ, шаршы, үшбұрыш пішіндегі қазақ оюларының элементтерімен безендіру</p>

Серуенге дайындық	<p style="text-align: center;">Мақсат-міндеттер:</p> <ul style="list-style-type: none"> - киімді дұрыс бүктеп салуға, ілуге, аяқ-киімді түзу қоюға машықтандыру; - өз бетінше жылдам және дұрыс ретпен киіне (шешіне) білуді дағдыландыру; - шкафқа ілінген, қойылған бас киім, киім, аяқ-киім сияқты заттарды өз орындарын біліп, тәртіпті сақтауды ұстануға тәрбиелеу; - ауа райына сай киінгенін қадағалай білуге, киімді, аяқ-киімді таза ұстауға баулу; - көмек көрсете білуге, алғыс айтуға тәрбиелеу. <p style="text-align: center;">(дербес әрекет)</p>				
Серуен	Түскі серуендегі бақылауды жалғастыру. (қоршаған ортамен танысу, сөйлеуді дамыту, көркем әдебиет)				
Серуеннен оралу	Балаларды киімдерін жүйелі шешінуге дағдыландыру, шкаф сөрелеріне киімдерін орналастыру, қолдарын жуу.				
Балалардың үйге қайтуы (ата-аналарға кеңес)	"Балаңызға ертегі оқисыз ба?" тақырыбында ата-аналарға арналған сауалнама.	«Бала бөлмесіне арналған гүлдер» тақырыбында ата-аналарға арналған кеңес.	«Гүлдер» атты тақырыпта көрме ұйымдастыру.	«Айына бір рет отбасы күнін өткізу».	Баланың эмоциялық жағдайы.

Әдіскер:  С.Н.Байболова

ТӘРБИЕЛЕУ-БІЛІМ БЕРУ ПРОЦЕСІНІҢ ЦИКЛОГРАММАСЫ

**Білім беру ұйымы
(балабақша/ шағын орталық, мектепалды сыныбы)**

*Түркістан облысының адами әлеуетті дамыту басқармасының
Кентау қалалық адами әлеуетті дамыту бөлімінің
«Әлия» бөбекжай-балабақшасы*

Топ/сынып

Ересек топ

Тобы, топтың реттік саны, атауы

«Қызғалдақ»

Балалардың жасы

4 жастағы балалар

Педагогтің аты-жөні

Ыдырысова А, Гельмадинова Н

Жоспардың құрылу кезеңі (апта күндерін, айды, жылды көрсету)

17.04-21.04.2023ж.

Апта күндері

Дүйсенбі

Сейсенбі

Сәрсенбі

Бейсенбі

Жұма

Күн тәртібі

Балаларды қабылдау

Таңғы сүзгі: балалардың терісін, дене қызуын, сыртқы келбетін тексеру. Балаларды жақсы көңіл күймен қарсы алу және оларға қолайлы жағдай жасау. Баланың көңіл күйін, оның жеке пікірін, қызығушылығын анықтау. **(сөйлеуді дамыту)**

Ата-аналармен әңгімелесу, кеңес беру

Ата-аналарға кеңес. «Балаларға жолда жүру ережесі туралы түсіндірудің маңызы».

Балалардың дербес әрекеті (баяу қимылды ойындар, үстел үсті ойындары, бейнелеу әрекеті, кітаптар қарау және тағы басқа әрекеттер)

"Бөлме өсімдіктерін суғару".

Мақсат-міндеттер: балалардың өсімдіктердің жарық пен ылғалға деген қажеттіліктері туралы білімдерін кеңейту, ылғалды сүйетін және құрғақшылыққа төзімді, фотофильді көлеңкеге төзімді өсімдіктерді жапырақтардан қалай тануға болатындығын үйрету. Су және өсімдіктермен жұмыс кезінде дәлдікті, өз іс-әрекеттеріне сенімділікті, еңбек дағдыларын дамыту. Қоршаған табиғатқа ұқыпты қарауды, оған қамқорлық жасауды тәрбиелеу. **(еңбек дағдылары)**

«Жабық өсімдіктерді бүріккіш пистолеттен сумен бүрку».

Мақсат-міндеттер: жаңа еңбек дағдыларын үйрету; жапырақтарға ылғалдың қажеттілігі туралы түсінігін бекіту; өсімдіктерге ұқыпты қарауды тәрбиелеу. Оларды суару қажеттілігін өз бетінше анықтауға үйрету (топырақтың түсі мен күйіне, өсімдіктің пайда болуына байланысты), суару техникасын еске түсіру. **(еңбек дағдылары)**

"Бөлме өсімдіктеріндегі топырақты қопсыту".

Мақсат-міндеттер: балаларды жабық өсімдіктерге күтім жасауға үйрету; балаларға өсімдіктердің топырағын не үшін қопсыту керектігі туралы білім беру; қопсыту әдістері мен оған қажетті заттарды пайдалану ережелерін бекіту. Еңбек дағдыларын, ұқыптылықты дамыту. Экологиялық мәдениетті, қоршаған табиғатқа ұқыпты қарауды тәрбиелеу. **(еңбек дағдылары)**

"Ойыншықтардағы тәртіп".

Мақсат-міндеттер: жұмыс басталар алдында балаларға жұмыс алжапқышын киюді үйрету; ойыншықтарды тәртіпте ұстау: жуу, кептіру, сүрту және орнына қою. Еңбекқорлықты, тәртіпсіздікті көре білуді дамыту; сумен жұмыс кезінде ұқыптылықты дамыту. Өз еңбегі мен басқа адамдардың еңбегін құрметтеуге тәрбиелеу. **(еңбек дағдылары)**

"Біз топ бөлмесінде және жатын бөлмеде терезе төсеніштерін дымқыл шүберекпен сүртеміз".

Мақсат-міндеттер: балаларды сумен жұмыс кезінде келесі ережелерді сақтауға үйрету: жеңді тұру, шүберекті сулау және құрғатып сығу, ластанған кезде оны сумен шаю. **(еңбек дағдылары)**

	<p>«Шырайлы көктем» тақырыбында сурет бойынша әңгімелесу.. Қарым-қатынас барысында балаларды қойылған сұрақтардың сипатына сәйкес хабарлы, лепті, бұйрықты сөйлемдермен жауап беруге, өзі мен құрдастарының жауабындағы қателіктерді және жауаптың дұрыстығын ажырата білуге және дұрыс жауабын ұсынуға (қазақ тілі)</p>		<p>"Шеберхана" үстел үсті ойыны. Балалар "шеберхана" сюжетті-рөлдік ойынын ұйымдастырып, етік түрлерін жасап көрсетеді. Педагог дайын етік түрлерін және ою түрлерін таратады. (сөйлеуді дамыту, қоршаған ортамен танысу) «Мен 5 заттың атауын білемін ...» Ойын барасы. Бұл топтық ойын. Оқушылар шеңберге отырғызылады. Допты шеңбер бойынша бір-біріне бере отырып, әр оқушы бір сөзден айтады: «Мен ... ағаштардың ... 5... атауын ... білемін... қайың – бір, самырсын – екі, емен – үш» деп ары қарай жалғастырады. Жалғастыра алмаған оқушы ойыннан шығады.</p>	<p>«Бағбандар мен гүлдер» Топ екі шағын топқа бөлінеді және тәрбиеші ойын ережелерін түсіндіреді: «Егер топта тұрған гүлдер ұзақ уақыт бойы суарылмаса-олар қурап қалады. Бірақ бүгін біз суды қажет етпейтін гүлдер өсетін ерекше баққа барамыз. Егер олар ұзақ уақыт бойы өздері туралы мейірімді және сыпайы сөздерді естімесе, қурап қалады. Бір шағын топ қурап қалған гүлдер, ал екіншісі қурап қалған гүлдерге көмек көрсетуге шақырылған бағбандар болады. Бағбандар бақшаны аралап, әр гүлге сыпайы сөздер айту керек, содан кейін гүлдер біртіндеп гүлдей бастайды. Балалар рөлдермен ауысады, ойын жалғасады.</p>	<p>Саусақ жаттығуы. «Тұқым себу». Ішіне топырақ толтырылған бір рет пайдаланатын кішкентай пластмасса ыдысты таратып береді. Алдыларындағы қорапшадан өсімдік тұқымын алып, ыдысқа отырғызуды ұсынады. Бұл өсімдіктер апат болған ғаламшардың ауасын тазартады. Педагогтің көрсетуімен кішкентай пластмасса ыдыстарға қорапшадағы тұқымдарды себеді. (зерттеу іс-әрекеті)</p>
<p>Таңертеңгі жаттығу</p>	<p align="center">Жалпы дамыту жаттығулары (қысқа секіргіштермен)</p> <p align="center">1.Бастапқы қалып: дене тік, аяқ алшақ, секіргішті екі бүктеп төменде ұстау. 1 - оң аяқты ұшына қойып, секіргішті жоғары көтеру; 2 - б.к. Жаттығуды сол аяқпен қайталау. Жаттығу 6 рет қайталанады. 2. Бастапқы қалып: дене тік, аяқ алшақ, секіргішті төменде ұстау. 1 - секіргішті жоғары ұстау; 2 - оңға бұрылу; 3 - тіктелу; 4 - б.к. Осы жаттығуды сол жаққа қайталау. Жаттығу 6 рет қайталанады. 3. Бастапқы қалып: аяқты алшақ ұстап, отыру, секіргішті жоғары ұстау. 1 - 2 - еңкейіп, секіргішті аяқтың ұшына қою; 3 - 4 - бастапқы қалыпқа келу. Жаттығу 6-7 рет қайталанады. 4. Бастапқы қалып: тіземен отырып, секіргішті төменде ұстау. 1 - 2 - оң жамбасқа отыру, секіргішті алдына шығару; 3 - 4 - бастапқы қалып. Жаттығуды сол жақ жамбасқа қайталау. Жаттығу 5-6 рет қайталанады. 5. Бастапқы қалып: жерге етпетінен жатып, бүгілген қолымен секіргішті ұстап, алдына қою. 1 - 2 - бүгіліп, қолдарын алдына-жоғары созу; 3 - 4 - бастапқы қалыпқа келу. Жаттығу 6 рет қайталанады. 6. Бастапқы қалып: дене тік, аяқ алшақ, қол төменде, секіргіш жерде. Секіргішпен айналып секіру. Жаттығуды 8-10 рет қайталау. 7. Бастапқы қалып: дене тік, аяқ алшақ, секіргіш төменде (секіргіштің екі жағынан екі қолымен ұстау). 1 - секіргішті алға қою, оң аяғын ұшына артқа қою; 2 - бастапқы қалып. Жаттығу сол жағына қайталанады. Жаттығу 6 рет қайталанады." (дене шынықтыру)</p>				
<p>Таңғы ас</p>	<p align="center">Гигиеналық дағдылар</p> <p>Мақсат-міндеттер. Мәдени-гигиеналық дағдыларды жетілдіру, тамақтану, жуыну кезінде қарапайым мінез-құлық дағдыларын қалыптастыру. Балаларды сыртқы келбетін бақылауға үйрету; сабынды дұрыс қолдануды, қолды, бетті, құлақты тазалап жууды, жуынғаннан кейін құрғатып сүртуді, орамалды орнына ілуді, тарақты және қол орамалды пайдалануды үйрету. Үстел басында мәдениетті тамақтану дағдыларын қалыптастыру: ас қасық пен шәй қасықты, шанышқыны, майлықты дұрыс қолдану; нанды үгітпеу, тамақты ауызды жауып, шайнау, ауызды толтырып сөйлемеу.</p>				

	<p><i>Көркем сөз</i> Алға жайып түз-дәмін, Келтіреді үй сәнін. Ол халқымның ақ жаны, Жақсы дәстүр маржаны, Кеңпейіл де арайлы, Осы жерден тарайды.</p> <p>(мәдени-гигиеналық дағдылар)</p>				
Ұйымдастырылған іс-әрекетке дайындық	"Көктемгі ағаштар" тақырыбында әңгімелесу. (сөйлеуді дамыту, қоршаған ортамен танысу)	"Гүлденген ағаштар" суретіне қарап әңгімелесу. (сөйлеуді дамыту, қоршаған ортамен танысу)	Ағаштың түрлері, қасиеттері туралы әңгімелесу. (сөйлеуді дамыту, қоршаған ортамен танысу)	Ағашқа байланысты мақалдар жаттау. (сөйлеуді дамыту, қоршаған ортамен танысу)	Тақырыпқа байланысты қызықты мәлімет айту. (сөйлеуді дамыту, қоршаған ортамен танысу)
Білім беру ұйымының кестесі бойынша ұйымдастырылған іс-әрекет	<p>Музыка "Көктем келді". Мақсат-міндеттер: балаларды түрлі қарқындағы музыканы тыңдауға және музыкалық шығарманы эмоциямен қабылдауға үйрету; дыбыстарды биіктігіне қарай ажырату және әуеннің басталуы мен аяқталуына мән беру дағдыларын қалыптастыру.</p> <p>Сөйлеуді дамыту "Тиіннің арманы әңгімесін мәнерлеп оқу". Мақсат-міндеттер: балалардың "Тиіннің арманы" әңгімесімен таныстыру; әңгімеде сипатталған жабайы аңдар кейіпкерлерінің бойындағы адам қасиеттерінің ерекшеліктерін көрсету; жануарлар туралы әңгіме туралы ұғымдарды қалыптастыру; "арман" сөзінің мағынасын түсіндіру.</p> <p>"Сәйкестендір" дидактикалық ойыны. (математика негіздері) Педагог балаларға тіктөртбұрыштағы кеселер салынған суретті таратып</p>	<p>Қазақ тілі "Достық жайлы ән. Жазықтықта бағдарлау: оң жақта, сол жақта, жоғары, төмен, ортасы." Мақсат-міндеттер. Достық түсінігін қалыптастыру; достық ұғымын қалыптастыратын жақсы әдеттер жайлы түсініктерін нақтылау; заттардың жазықтықтағы орналасу (сол жақта, оң жақта, жоғары, төмен, ортасы) орны туралы білімдерін дамыту; Қазақстандағы халықтар достығы туралы түсініктерін дамытуды жалғастыру. Қазақ тіліндегі тақпақты ұғынып, тыңдауды үйрету; достықты айқындайтын әдеттерді білдіретін сөз бен сөз тіркестерін түсіну біліктерін дамыту; жақсы әдеттерді жаман әдеттерден ажыратуды үйрету; тақпақ жолдарынан достықты айқындайтын сөз тіркестерін дұрыс дыбыстап, айтуға жаттықтыру; еске сақтау, ойлау қабілеттерін, қатынастық дағдыларын дамыту. Мейірімділікке, қайырымдылыққа, әдептілікке, достарына деген сыйластыққа,</p>	<p>Дене шынықтыру "Жүру, еңбектеу және секіру жаттығулары". Мақсат-міндеттер: балаларды 50-60 метрге жүгіруге үйрету.</p> <p>Қоршаған ортамен танысу "Ағаштар бүршік жарды". Мақсат-міндеттер: балаларға ағаштар мен бұталар туралы түсінік бере отырып, табиғаттың жанды құбылыстарының ерекшеліктермен таныстыру.</p> <p>«Сол жақ па, оң жақ па?» Ойын шарты: Балалардың (не педагогтың) алдында сандар және ойыншықтар тұрады. Педагог 1 цифрын көрсеткенде, бала төменгі сызыққа сонша шырша қою керек. —Барлығы неше шырша? Қай ойыншық жоғарыда тұр? (саңырауқұлақ) Ал, қай ойыншық төменде тұр? (шырша) (математика негіздері)</p>	<p>Музыка "Көктем шақырады". Мақсат-міндеттер: балаларды түрлі қарқындағы музыканы тыңдауға және музыкалық шығарманы эмоциямен қабылдауға үйрету; дыбыстарды биіктігіне қарай ажырату және әуеннің басталуы мен аяқталуына мән беру дағдыларын қалыптастыру.</p> <p>Шығармашылық іс-әрекет "Гүлденген ағаштар". тақырыбы бойынша балалар қалаулары бойынша іс-әрекеттерді таңдап, орталықтарға барып жұмыс жасайды. (сурет салу, мүсіндеу, жапсыру, құрастыру) <i>Сурет салу іс-әрекеті бойынша</i> балаларды көктемгі гүлдеген бұтаның бейнесін салу амалына үйрету; суреттің негізі ретінде бормен жапырақтарды, содан соң бояуға малынған саусақты басып, гүлдерді салу техникасын жетілдіру. <i>Мүсіндеу іс-әрекеті бойынша</i> ермексазбен гүлдің бейнесін мүсіндеп, алдын ала</p>	<p>Дене шынықтыру "Қимылдар тізбегін үзбе". Мақсат-міндеттер: балаларды биіктігі 5-10 см 2-3 заттың үстінен кезектесе секіру; көлбеу тақтайда жоғары-төмен жүруге үйрету.</p> <p>Шығармашылық іс-әрекет "Қызғалдақ гүлі" тақырыбы бойынша балалар қалаулары бойынша іс-әрекеттерді таңдап, орталықтарға барып жұмыс жасайды. (сурет салу, мүсіндеу, жапсыру, құрастыру) <i>Сурет салу іс-әрекеті бойынша</i> ақ қағаз бетіне бастырылып шығарылған көктемгі ағаштардың суреттерін қылқаламмен, дәстүрден тыс бастырып салу әдісі арқылы бояуға баулу. <i>Мүсіндеу іс-әрекеті бойынша</i> ермексазды пайдалана отырып қызғалдақ гүлін мүсіндеуге үйрету. <i>Құрастыру және жапсыру іс-әрекеті бойынша</i> балаларды қағазды бүктеу әдісі бойынша гүлдің басын құрастыруға, гүлдің сабағы мен жапырағын қағаз бетіне орналастырып жапсыруға үйрету.</p>

	<p>береді. Балалар әрбір тіктөртбұрыштағы кеселердің санына сәйкес цифрларды бастырып жазады.</p>	<p>патриоттық сезімдерге тәрбиелеу. Шығармашылық іс-әрекет "Гүлденген өрік бұтағы". тақырыбы бойынша балалар қалаулары бойынша іс-әрекеттерді тандап, орталықтарға барып жұмыс жасайды.</p> <p><i>Сурет салу іс-әрекеті бойынша</i> балаларды көктемгі гүлдеген бұтаның бейнесін салу амалына үйрету; суреттің негізі ретінде бормен жапырақтарды, содан соң бояуға малынған саусақты басып, гүлдерді салу техникасын жетілдіру.</p> <p><i>Мүсіндеу іс-әрекеті бойынша</i> ермексазбен гүлдің бейнесін мүсіндеп, алдын ала дайындалған ағашқа бекіту. Жапсыру және құрастыру іс-әрекеті бойынша алдын ала ақ қағаз бетіне дайындалып жапсырылған ағаш бұтақтарына өрік гүлдерін мақталы таяқшадан құрастырып ПВА желімімен жапсыру.</p> <p>Дене шынықтыру "Жермен еңбектеу". Мақсат-міндеттер: балаларды қатарда бірінің артынан бірі арақашықтықты сақтап, жүру және сапқа тұруға дағдыландыру; саптан қатарға ауысып, бір-бірден жүре отырып, педагогтің белгісі бойынша тапсырмаларды орындауға үйрету.</p>		<p>дайындалған ағашқа бекіту. Жапсыру және құрастыру іс-әрекеті бойынша алдын ала ақ қағаз бетіне дайындалып жапсырылған ағаш гүлдерін мақталы таяқшадан құрастырып ПВА желімімен жапсыру.</p>	<p>Көктем мезгілі туралы жұмбақтар шешу, жаңылтпаштар айту, мақал-мәтелдер жаттау. (қазақ тілі)</p>
<p>Серуенге дайындық</p>	<p>Балаларды өз киімдерін тануға, атауға, өз шкафын таңбалауыш арқылы табуға үйрету.</p>				
<p>Серуен</p>	<p>Ауа райын бақылау. (қоршаған ортамен танысу, сөйлеуді дамыту, көркем</p>	<p>Күннің көзін бақылау. (қоршаған ортамен танысу, сөйлеуді дамыту, көркем</p>	<p>Желді бақылау. (қоршаған ортамен танысу, сөйлеуді дамыту, көркем әдебиет)</p>	<p>Аспанды бақылаймыз. (қоршаған ортамен танысу, сөйлеуді дамыту, көркем</p>	<p>Жаңбырды бақылау. (қоршаған ортамен танысу, сөйлеуді дамыту, көркем</p>

	<p>әдебиет) Жұмбақ.</p> <p>Тырсылдап түседі, Жер бетіне жетеді. Жер бетіне жеткен соң, Гайып болып кетеді. (Бұршақ)</p> <p>Бақылау. Ауа райының құбылмалы сәттерін бақылауға, салыстыруға үйрету (күн шықты, ыстық болды, жаңбырдан кейін шөптер көтеріліп өсіп қалды, ашық аспан, жылы жел).</p> <p>Қимылды ойын. «Допты дәлдеп тигіз». (дене шынықтыру)</p> <p>Дұрыс дәлдеп допты түзу лақтыру арқылы ойынды жалғастыру, арақашықтықты сақтау.</p> <p>Өз бетімен ойнау. «Сабынды сумен ойнау».</p> <p>Табақшаға көпіршікті жинап, дөңгелек көпіршіктерін жіберу немесе дайын көпіршіктерді қолданып үрлеп, ойнауды жалғастыру.</p>	<p>әдебиет) Жұмбақ.</p> <p>Жұрттың бәрі соны сүйеді, Бірақ қарағысы келмейді. (Күннің көзі)</p> <p>Бақылау. Күннің көзін бақылауды жалғастырамыз, күн неғұрлым жоғары тұрса, соғұрлым жылуды көп береді.</p> <p>Далада күн бұлтты болса жаңбыр жауады, ауа райы өзгереді.</p> <p>Тәжірибе: қара және ашық түсті заттарды қолмен ұстап көру. Шешім қабылдау.</p> <p>Қимылды ойын. «Күн мен түн». (дене шынықтыру)</p> <p>Ойын әрекетін орындауға талаптануын мадақтау.</p> <p>Еңбек. Аулада жұмыс.</p> <p>Балалар ойнайтын құмның жан-жағын жинап, жоғары көтеру. (еңбек дағдылары)</p> <p>Өз бетімен ойындар.</p> <p>Балаларға ойнауға жағдай жасау. Ертегіден көріністер көрсету, бағыт-бағдар беру.</p>	<p>Жұмбақ.</p> <p>Келсе де даусы құлаққа, Өзін ешкім көрмейді. (Жел)</p> <p>Бақылау. Жел қай жақтан болып тұрғанын бақылау (салқын жел, жылы жел, самал жел, қатты жел).</p> <p>Тәжірибе: жапырақтарды жел қалай ұшырып әкететінін анықтау.</p> <p>Қимылды ойын. «Кім ұшты?» (дене шынықтыру)</p> <p>Сөздің мағынасына қарай ойынды ойнау, мұқият тыңдау.</p> <p>Еңбек. Тоты құстың торын жуамыз, балаларды өз бетінше торды жуып, сүртіп тазалауға үйрету.</p> <p>Ұқыптылыққа, тазалыққа тәрбиелеу. (еңбек дағдылары)</p> <p>Өз бетімен ойындар.</p> <p>Балалардың ойлау қабілетін кеңейту. Бір жағдайға байланысты ойынды жандандырып, ұжыммен жұмыс жасау.</p>	<p>әдебиет) Жұмбақ.</p> <p>Бір түкті кілем, Бір түксіз кілем. (Аспан)</p> <p>Бақылау.</p> <p>Аспанды бақылай отырып бұлт жоқ, аспан ашық, ақша бұлт, көгілдір екенін бақылаймыз. Аспанның өзгерістерін, күннің ашық болып, жылу шашып тұрғанын, бұлттың жоқтығын бақылау.</p> <p>Қимылды ойын. «Ұшқыштар». (дене шынықтыру)</p> <p>Балалардың біліктілігін бекіте отырып, бір-бірін итермей, орынға таласпай, сөздерді анық, мәнерлеп айтқызу.</p> <p>Мәтінге сай сөздерді қайталау.</p> <p>Еңбек. Алаңда ойын бұрышындағы құмдарға су құямыз. (еңбек дағдылары)</p> <p>Өз бетімен ойындар.</p> <p>Әр түрлі көлемді ыдыстарды қолданып ойыншықтар жасау.</p>	<p>әдебиет) Жұмбақ.</p> <p>Көтеріліп теңізден, Аспанға биік барамын. Биіктен қайта түскенде, Түрі кірер даланың. (Жаңбыр)</p> <p>Тақпақ.</p> <p>Жаңбыр, жаңбыр, жау жаңбыр. Арық суы мол болсын. Жауған жері шөп болсын.</p> <p>Бақылау. Аспандағы бұлттардың көшіп қозғалып жүргенін бақылай отырып, бұлттанып күннің түнеруіне бақылау жасаймыз (бұлтты, күңгірт, сұр бұлт, бұлыңғыр бұлт, жаңбыр жаууы мүмкін).</p> <p>Жыл мезгілінің өзгеруіне, күннің күркіреуіне назар аудару.</p> <p>Тыңдау.</p> <p>Жаңбырдың дауысын тыңдаймыз.</p> <p>Еңбек. Ауладағы жұмыс.</p> <p>Тротуарды, жол жиегін әктеу, сыпыру, жинау. (еңбек дағдылары)</p> <p>Өз бетімен ойындар.</p> <p>Қағаздан қайықтар жасап, жырақтағы шалшық суларға жүзгіземіз.</p>
<p>Серуеннен оралу</p>	<p>Өзіне-өзі қызмет көрсету дағдыларын: өз бетінше киіну мен шешінуді, тісін тазалауды жетілдіру. Киімдерді жинау, ілу, ересектің көмегімен оларды тазалау, құрғату. Бейнелеу әрекетінен соң құтыларды, қылқаламдарды жуу, үстелді сүрту.</p>				
<p>Түскі ас</p>	<p>Гигиеналық дағдылар</p> <p>Мақсат-міндеттер. Мәдени-гигиеналық дағдыларды жетілдіру, тамақтану, жуыну кезінде қарапайым мінез-құлық дағдыларын қалыптастыру. Балаларды сыртқы келбетін бақылауға үйрету; сабынды дұрыс қолдануды, қолды, бетті, құлақты тазалап жууды, жуынғаннан кейін құрғатып сүртуді, орамалды орнына ілуді, тарақты және қол орамалды пайдалануды үйрету.</p> <p>Үстел басында мәдениетті тамақтану дағдыларын қалыптастыру: ас қасық пен шәй қасықты, шанышқыны, майлықты дұрыс қолдану; нанды үгітпеу, тамақты ауызды жауып, шайнау, ауызды толтырып сөйлемеу.</p> <p><i>Көркем сөз</i></p> <p>Алға жайып тұз-дәмін, Келтіреді үй сәнін. Ол халқымның ақ жаны, Жақсы дәстүр маржаны, Кеңпейіл де арайлы, Осы жерден тарайды.</p> <p>(мәдени-гигиеналық дағдылар)</p>				

Күндізгі ұйқы	«Кішкентай тас пен құмырсқа» ертегісін оқып беріп, балаларды ұйықтату. (көркем әдебиет)					
Бірте-бірте тұрғызу, сауықтыру шаралары	Гимнастика элементтерімен баяу көтерілу. Ауа процедураларын қатайту (контрастты). Аяқ массажи. Мақсат-міндеттер: төсекте жатып гимнастикалық жаттығуларды қалай жасауға болатындығын үйрету. Резеңке төсеніштермен және ағаш жолмен жүре отырып, аяқты уқалауды үйрету. Гимнастиканы дұрыс және синхронды түрде орындау. Гимнастикалық жаттығуларға сай өлеңдер жаттау . (дене шынықтыру)					
Бесін ас	Таза және ұқыпты тамақтану. Тамақтану мәдениетін қалыптастыру. Асты тауысып жеуге үйрету. (мәдени-гигиеналық дағдылар)					
Балалардың дербес әрекеті (баяу қимылды ойындар, үстел үсті ойындары, бейнелеу әрекеті, кітаптар қарау және тағы басқа әрекеттер)	Шығармашылық іс-әрекет "Қайық" тақырыбы бойынша балалар қалаулары бойынша іс-әрекеттерді таңдап, орталықтарға барып жұмыс жасайды. <i>Сурет салу бойынша</i> түрлі геометриялық пішіндерден кеңістікті бағдарлай отырып, қайық бейнесін сала білуге үйрету. <i>Жапсыру іс-әрекеті бойынша</i> түрлі геометриялық пішіндерден кеңістікті бағдарлай отырып, қайық бейнесін жабыстыра білуге үйрету. Шығармашылық қабілеттерін арттыру <i>Мүсіндеу іс-әрекеті бойынша</i> балаларды желкенді қайық мүсіндеуге үйрету; заттың жиектері мен бетін мұқият тегістеуді, шеттерін әсемдеуге үйрету. <i>Құрастыру іс-әрекеті</i> бойынша ермексазды алқанға салып жұмсартып, сосын оны қақпақпен ағаш қалдықтарын бекітуге қолданамыз. Келесі түрлі-түсті қағаздардан екі түрлі пішінде желкен қиып аламыз. Оны ермексазбен ағаш қалдықтарына бекітеміз. Алдымен төртбұрыш пішінді желкенді, содан соң	Математика негіздері "Биіктігі әртүрлі ағаштар саябағы". Мақсат-міндеттер: балаларда төрт объектінің төрт түрлі ұзындық шамасы туралы ұғымдар қалыптастыру. Дидактикалық ойын. «Қасқырдан құтқар». Мақсат-міндеттер: тіл байлықтарын арттыру, есте сақтау қабілеттерін жетілдіру. Балалардың назарын үстел үстіндегі ойыншықтарға (үй жануарлары мен қасқырдың нақпішіндеріне) аударады. Әр үй жануарын қасқырдан құтқару үшін ол туралы өлең, жұмбақ, жаңылтпаш айту керектігін түсіндіреді. (сөйлеуді дамыту және көркем әдебиет Музыкалық аспаптармен ойындар. Ертеңгілікке дайындық. (музыка)	Шығармашылық іс-әрекет "Көктемнің әдемі гүлдері". тақырыбы бойынша балалар қалаулары бойынша іс-әрекеттерді таңдап, орталықтарға барып жұмыс жасайды. <i>Сурет салу іс-әрекеті бойынша</i> дәстүрден тыс сурет салу әдісі шармен сурет салуға үйреті. Үрілген кішкентай шарды бояуға батырып, гүлдің сабағына бастырып салу. <i>Мүсіндеу іс-әрекеті бойынша</i> түймедағы гүлін мүсіндей білуге үйрету, көктем мезгілі туралы білімдерін кеңейту. <i>Жапсыру іс-әрекеті бойынша</i> қиылған қағаздардан қызғалдақ гүлін құрастырып, жапсыру. <i>Құрастыру</i> бойынша табиғи (мақта, қағаз, тері, кенеп, мата, дәннің түрлері) заттардан құрастыру. Табиғи материалдардан түрлі композиция жасауға ынталандыру. Шығармашылық қиялды дамыту, көрнекілікке сүйенсе отырып және құрастыратын материалдарды өз бетінше таңдап, ойдан құрастыруға мүмкіндік беру Ән айту. Көктем мезгілі туралы өлеңдер айту.	Вариативті компонент Қызықты математика Бес төлді жарыстырайық Балаларға ұзындықтың бес түрлі көлемі туралы ұғымдар қалыптастыру; беттестіру мен тұстастыру, санап салыстыру тәсілдері жөнінде түсініктерін тиянақтау «саны қанша, сонша», «тең», «артық», «кем» ұғымдарын қалыптастыру, заттардың биіктігі жөніндегі білімдерін жетілдіру; үй жануарлары төлдерінің тіршілігі туралы ұғымдарды анықтау. Балалардың бес жолақты ұзындығы бойынша тұстастыру, беттестіру, салыстыру дағдыларын жетілдіру; екі түрлі екі заттың биіктігіне қарамай, олардың құрамындағы геометриялық пішіндердің санына көңіл аударып жиынын айту, санмен белгілеп, салыстыруды үйрету; ұзындығы бойынша бес затты, заттар жиыны мен сандарды салыстырудағы өзгерістерді сөзбен сүйемелдеу іскерлігін қалыптастыру; Кітап бұрышында: өткен тақырыптар бойынша суреттерді қарау, сипаттау; ертегілерді есте жаңғырту,	«Сол жақ па, оң жақ па?» Ойын шарты: Балалардың (не педагогтың) алдында сандар және ойыншықтар тұрады. Педагог 1 цифрын көрсеткенде, бала төменгі сызыққа сонша шырша қою керек. —Барлығы неше шырша? Қай ойыншық жоғарыда тұр? (саңырауқұлақ) Ал, қай ойыншық төменде тұр? (шырша) (математика негіздері) Ритмикалық ойын. "Би билеген баламыз". Мақсат-міндеттер. Балаларды әуеннің ырғағына сай қимылдап, тақпақ сөздерін айтуға ынталандыру; түйсікті, эмоциялық сфераны дамыту. - Жаттығу жасап көреміз, (адымдау) Қолды көкке көтереміз, (қолдар жоғары) Түсіріп белге төмен, (қол белде) Еңкейеміз, еңкейеміз. (оң-сол жаққа еңкею) Өкше қойып, басамыз, (оң жақ өкше, адымдау) Өкше қойып, басамыз. (сол жақ өкше, адымдау) Міне, қандай әдемі, (қол белде, бас шайқау) Би билеген баламыз. (шапалақтау) (дене шынықтыру, сөйлеуді дамыту, музыка)	

	үшбұрыш желкенді орналастырамыз. Осымен біздің қайығымыз дайын болды.		Балаларды мәнгерлеп ән айтуға үйрету, әнді созып, қимылдармен үйлестіріп айтуды қалыптастыру (ре-си бірінші октава шегінде). Қысқа музыкалық фразалар арасында тыныс алуды дамыту. (музыка)	кейіпкерлердің сөздерін қайталау. (коммуникативті дағдылар, сөйлеуді дамыту, қазақ тілі, көркем әдебиет) Көркем әдебиет "Өгіз". Мақсат-міндеттер: балаларды "Өгіз" ертегісінің мазмұнымен таныстыра отырып, ертегі желісін зейін қойып, бар ықыластарымен тыңдай білуге үйрету.	
Балалармен жеке жұмыс	Тыныс алу жаттығулары "Түлкіні тап" ойыны. Мақсат-міндеттер: тыныс алу жолдарын ретке келтіру және қалыптастыру. Біріңнің артыңнан бірің ақырын жүріп отырып, асықпай іздейміз, түлкіні тауып алған балалар қолдарыңды жоғары көтересіңдер! Педагог балаларды осылай ынталандырып, ойын түрінде тыныс алу жаттығуларын өзімен бірге орындатады. (дене шынықтыру)	Баламен еркін таңдалған, кез келген ертегінің кейіпкерлері, мазмұны жайлы әңгімелесу. (көркем әдебиет)	Көктем мезгілі туралы жұмбақтар шешу, жаңылтпаштар айту, мақал-мәтелдер жаттау. (қазақ тілі)	Дидактикалық ойын. «Қасқырдан құтқар». Мақсат-міндеттер: тіл байлықтарын арттыру, есте сақтау қабілеттерін жетілдіру. Балалардың назарын үстел үстіндегі ойыншықтарға (үй жануарлары мен қасқырдың нақіпшінідеріне) аударады. Әр үй жануарын қасқырдан құтқару үшін ол туралы өлең, жұмбақ, жаңылтпаш айту керектігін түсіндіреді. (сөйлеуді дамыту, қазақ тілі және көркем әдебиет)	«Түрлі-түсті гүл шоғы». Мақсат-міндеттер. Балалардың эмоцианалды көңіл-күйін көтеру. - Балалар біз, орман алаңымен келеміз деп елестетіндер. Күн ашық, құстар сайрап жүр, самал жел соғып тұр. Өсімдіктердің хош иісін байқадыңдар ма? Біз орманда саяхаттамыз, мұнда түрлі-түсті гүлдер бар, ақ, қызыл, көк, сары т.б.. Гүлдерді жұлуға болмайды. Олар біз секілді өмір сүреді. Енді, сіздерге ұнаған гүлді таңдаңыз. Оның түсін, көлемін байқаңыз, естеріңе сақтаңыздар. Енді бізге кейін оралу керек. (әлеуметтік-эмоцианалды дағдылар)
Серуенге дайындық	Мақсат-міндеттері: - киімді дұрыс бүктеп салуға, ілуге, аяқ-киімді түзу қоюға машықтандыру; - өз бетінше жылдам және дұрыс ретпен киіне (шешіне) білуді дағдыландыру; - шкафқа ілінген, қойылған бас киім, киім, аяқ-киім сияқты заттарды өз орындарын біліп, тәртіпті сақтауды ұстануға тәрбиелеу; - ауа райына сай киінгенін қадағалай білуге, киімді, аяқ-киімді таза ұстауға баулу; - көмек көрсете білуге, алғыс айтуға тәрбиелеу. (дербес әрекет)				
Серуен	Түскі серуендегі бақылауды жалғастыру. (қоршаған ортамен танысу, сөйлеуді дамыту, көркем әдебиет)				
Серуеннен оралу	Балаларды киімдерін жүйелі шешінуге дағдыландыру, шкаф сөрелеріне киімдерін орналастыру, қолдарын жуу.				
Балалардың үйге қайтуы (ата-аналарға кеңес)	Ата-аналарға кеңес. «Балаларға жолда жүру ережесі туралы түсіндірудің маңызы».	«Ата-аналарға арналған 10 кеңес».	Психолог кеңесі: «Бала тілін дамыту».	Әңгіме жүргізу.	Кеңес: «Саусақ жаттығулары. Қол моторикасын дамытудың маңыздылығын түсіндіру.»

Әдіскер:  С.Н. Байболова

ТӘРБИЕЛЕУ-БІЛІМ БЕРУ ПРОЦЕСІНІҢ ЦИКЛОГРАММАСЫ					
Білім беру ұйымы (балабақша/ шағын орталық, мектепалды сыныбы)	Түркістан облысының адами әлеуетті дамыту басқармасының Кентау қалалық адами әлеуетті дамыту бөлімінің «Әлия» бөбекжай-балабақшасы				
Топ/сынып	Ересек топ				
Тобы, топтың реттік саны, атауы	«Қызғалдақ»				
Балалардың жасы	4 жастағы балалар				
Педагогтің аты-жөні	Ыдырысова А, Гельмадинова Н				
Жоспардың құрылу кезеңі (апта күндерін, айды, жылды көрсету)	24.04-28.04.2023ж.				
Апта күндері	Дүйсенбі	Сейсенбі	Сәрсенбі	Бейсенбі	Жұма
Күн тәртібі					
Балаларды қабылдау	Таңғы сүзгі: балалардың терісін, дене қызуын, сыртқы келбетін тексеру. Балаларды жақсы көңіл күймен қарсы алу және оларға қолайлы жағдай жасау. Баланың көңіл күйін, оның жеке пікірін, қызығушылығын анықтау. (сөйлеуді дамыту)				
Ата-аналармен әңгімелесу, кеңес беру	Ата-аналарға кеңес. "Ұйқының жетіспеушілігі неге әкеледі?"				
Балалардың дербес әрекеті (баяу қимылды ойындар, үстел үсті ойындары, бейнелеу әрекеті, кітаптар қарау және тағы басқа әрекеттер)	"Ойыншықтардағы тәртіп". Мақсат-міндеттері: жұмыс басталар алдында балаларға жұмыс алжапқышын киюді үйрету; ойыншықтарды тәртіпте ұстау: жуу, кептіру, сұрту және орнына қою. Еңбекқорлықты және тәртіпсіздікті көре білуді дамыту; сумен жұмыс кезінде ұқыптылықты дамыту. Өз еңбегі мен басқа адамдардың еңбегін құрметтеуге тәрбиелеу. (еңбек дағдылары)	"Төсектерді төсеге күтушіге көмек көрсету". Мақсат-міндеттері: балаларды өз төсек-орындарын ажыратуға үйрету; ересектерге көмек көрсетуге деген ынтаны тәрбиелеу; жұмысқа деген ұмтылысты, тапсырылған іс үшін жауапкершілік сезімін тәрбиелеу. (еңбек дағдылары)	"Бөлме өсімдіктерін жуу". Мақсат-міндеттері: балаларға суару әдістері (тегенде, жапырақтардың астында) және ережелер (толтырмай, біркелкі суару) туралы түсінік беру; өсімдіктерге күтім жасау ниетін дамыту. Балаларды көмекке тарту, жабық өсімдіктер туралы балалардың ойларын нақтылау. (еңбек дағдылары)	Аквариумдағы балықтарды қоректендіру. Мақсат-міндеттер: балыққа қамқорлық жасауға үйрету, аквариумдағы балықтың әдеттеріне қызығушылық тудыру. (еңбек дағдылары)	"Кірлеген орамалдарды ауыстыру". Мақсат-міндеттер: еңбекке деген тұрақты қызығушылықтарын, тапсырманы тиянақты орындау ұмтылыстарын қолдау. Орамалдарды бөлек ұяшыққа ілуге үйрету. Еңбектенуге, ересектерге көмектесуге деген ниетке тәрбиелеу. (еңбек дағдылары)
	Қоршаған ортамен танысудан ойын-жаттығу "Көктемгі ауа райын бақылау". Мақсат-міндеттер: көктемгі табиғаттың ғажайып құбылыстарын бір шаңырақ астында тамашалаудың	Бір апта Дүйсенбіде достарыммен ойнадым, Сейсенбіде серуенге тоймадым Сәрсенбіде суда жүздім салқындап. Бейсенбіде би билеуге	Сурет-сызбалар негізінде музыкалық-ритмикалық жаттығу. Педагог бәсеңдеу дыбыста көңілді және темпі орташа әуенжазбасын қосып қояды. Балалар тірек сурет-	«Адал достар» Ойынның мақсаты: ұжымда достық қарым-қатынасты қалыптастыру. Педагог балалардан бөлменің екі бөлікке бөлінгенін (бір бөлігі- «құрлық», бір бөлігі-	Саусақ жаттығуы. "Достық" Біздің топта ұлдар мен қыздар өзара дос (қолдың саусақтары өзара бірігеді). Кішкентай саусақтар біз сенімен достасамыз (екі қолдың

	ерекшеліктерімен таныстыру.	<p>тоймадым. Жұма күні бардым үлкен жарысқа, Сенбі күні сапар шектім алысқа Жексенбіде еш жерге мен бармадым Анашыма көмегімді арнадым! (сөйлеуді дамыту)</p>	<p>сызбаларға қарап, қимылдарды жасайды. (музыка)</p>	<p>«теңіз») айтады және ойынның шартын түсіндіреді. Балалар шеңберге тұрып, музыканың басталуымен хороводпен жүре бастайды. Музыканы тоқтатқан кезде балалар да тоқтайды. «Құрлықта» қалған қатысушылар «теңізде» қалғандарды мүмкіндігінше тезірек құтқаруы керек. Ол үшін «құтқарушылар» секіргішке үрлемелі дөңгелекті өткізіп, оны батып бара жатқан қатысушыларға лақтырып, оларды «құрлыққа» шығарып алуы тиіс. Ойын осылай жалғасады.</p>	<p>саусақтарын бір-біріне тигізу) Бір, екі, үш, төрт, бес. (шынашақтан бастап, саусақтарды кезекпен бір-біріне тигізу) Қайтадан санауды бастаймыз. Бір, екі, үш, төрт, бес. Енді санауды аяқтадық (қолды төмен түсіреміз, демалтамыз). (сөйлеуді дамыту және көркем әдебиет)</p>
Таңертеңгі жаттығу	<p align="center">Жалпы дамыту жаттығулары (секіртпемен)</p> <p>1.Бастапқы қалып: дене тік, аяқ алшақ, секіртпені екі бүктеп төменде ұстау. 1 - оң аяқты ұшына қойып, секіртпені жоғары көтеру; 2 - бастапқы қалыпқа келу. Жаттығуды сол аяқпен қайталау. Жаттығу 6 рет қайталанады.</p> <p>2. Бастапқы қалып: дене тік, аяқ алшақ, секіртпені төменде ұстау. 1 - секіртпені жоғары ұстау; 2 - оңға бұрылу; 3 - тіктелу; 4 - бастапқы қалыпқа келу. Осы жаттығуды сол жаққа қайталау. Жаттығу 6 рет қайталанады.</p> <p>3. Бастапқы қалып: аяқты алшақ ұстап, отыру, секіртпені жоғары ұстау. 1-2 - еңкейіп, секіртпені аяқтың ұшына қою; 3 - 4 - бастапқы қалыпқа келу. Жаттығу 6-7 рет қайталанады.</p> <p>4. Бастапқы қалып: тіземен отырып, секіртпені төменде ұстау. 1 - 2 - оң жамбасқа отыру, секіртпені алдына шығару; 3 - 4 - бастапқы қалып. Жаттығуды сол жақ жамбасқа қайталау. Жаттығу 5-6 рет қайталанады.</p> <p>5. Бастапқы қалып: жерге етпетінен жатып, бүгілген қолымен секіртпені ұстап, алдына қою. 1-2 - бүгіліп, қолдарын алдына-жоғары созу; 3-4 - бастапқы қалыпқа келу. Жаттығу 6 рет қайталанады.</p> <p>6. Бастапқы қалып: дене тік, аяқ алшақ, қол төменде, секіртпе жерде. Секіртпемен айналып секіру. Жаттығуды 8-10 рет қайталау.</p> <p>7. Бастапқы қалып: дене тік, аяқ алшақ, секіртпе төменде (секіртпенің екі жағынан екі қолымен ұстау). 1 - секіртпені алға қою, оң аяғын ұшына артқа қою; 2 - бастапқы қалып. Жаттығу сол жағына қайталанады. Жаттығу 6 рет қайталанады.</p> <p align="center">(дене шынықтыру)</p>				
Таңғы ас	<p align="center">Гигиеналық дағдылар</p> <p>Мақсат-міндеттер. Мәдени-гигиеналық дағдыларды жетілдіру, тамақтану, жуыну кезінде қарапайым мінез-құлық дағдыларын қалыптастыру. Балаларды сыртқы келбетін бақылауға үйрету; сабынды дұрыс қолдануды, қолды, бетті, құлақты тазалап жууды, жуынғаннан кейін құрғатып сүртуді, орамалды орнына ілуді, тарақты және қол орамалды пайдалануды үйрету.</p> <p>Үстел басында мәдениетті тамақтану дағдыларын қалыптастыру: ас қасық пен шәй қасықты, шанышқыны, майлықты дұрыс қолдану; нанды үгітпеу, тамақты ауызды жауып, шайнау, ауызды толтырып сөйлемеу.</p> <p align="center">Көркем сөз Нәйім-нәйім, бауырсақ, Қойға қарай жүгірсек, Қой ішінде көк ісек, Жақсы бала малсақ, Жаман бала үй күшік.</p>				

	<p>Нәйім-нәйім бауырсақ, Бауырсақты қуырсақ. Жақсы бала малсақ, Жаман бала ауылсақ. (І.Жансүгіров) (мәдени-гигиеналық дағдылар, көркем сөз)</p>				
Ұйымдастырылған іс-әрекетке дайындық	<p>Көктем мезгілі, табиғат құбылыстары туралы әңгімелесу. Қарым-қатынас барысында балаларды қойылған сұрақтардың сипатына сәйкес хабарлы, лепті, бұйрықты сөйлемдермен жауап беруге, өзі мен құрдастарының жауабындағы қателіктерді және жауаптың дұрыстығын ажырата білуге және дұрыс жауабын ұсынуға, бір-біріне неге, не үшін деген зерттеу сипатындағы сұрақтарды қоюға, бір-бірімен еркін диалог құруға, еркін талқылауға мүмкіндік беру. (сөйлеуді дамыту, қазақ тілі, қоршаған ортамен танысу)</p>	<p>Тақырыпқа байланысты жұмбақтар жасыру. (сөйлеуді дамыту, көркем әдебиет)</p>	<p>"Бір шаңырақ" тақырыбында әңгімелесу. (сөйлеуді дамыту, қазақ тілі)</p>	<p>"Ұлттар достығы" туралы әңгіме, сұхбат жүргізу. (сөйлеуді дамыту, қазақ тілі)</p>	<p>"Ұлттар" туралы суреттер көрсетіп, ұлттармен таныстыру. (сөйлеуді дамыту, қазақ тілі)</p>
Білім беру ұйымының кестесі бойынша ұйымдастырылған іс-әрекет	<p style="text-align: center;">Музыка</p> <p>"Дос болайық бәріміз". Мақсат-міндеттер: балаларды музыкалық шығарманы соңына дейін тыңдап, қабылдай білуге және шығарманың бөлімдерін ажырата білуге үйрету.</p> <p>Үстел басында іс-тәжірибе жаттығуы. «Қалталарға ашық хаттарды салайық». (математика негіздері) Әр баланың алдына көлемі бірдей, үлкен және кішкентай сопақшалар, тіктөртбұрыштар, дөңгелектер мен шаршы нақпіншілерінің жинақтары ұсынылады. Бір балаға геометриялық пішіндердің жалпы саны сегіз, соңында төрт жұп жинақтары</p>	<p style="text-align: center;">Қазақ тілі</p> <p>"Сарбаздар! Адымда!". Өзіне қатысты кеңістікті бағдарлау: алға, артқа, оңға, солға." Мақсат-міндеттер. Балалардың ұғымындағы әскери қызмет туралы жалпы түсініктерін, «Отан» туралы түсініктерін дамыту; сарбаздың кім екенін түсіндіру; алдыға, артқа, оңға, солға ұғымдары жайлы түсініктерін нақтылау. Балаларды саптық әндерді марш ырғағында айтуды, адымдап қозғалуды, қарапайым бұйрықты есту, түсіну, орындауды үйрету; сарбаздардың негізгі қимыл-қозғалыстарын айқындайтын етістіктерді айтуды меңгерту; есту мен еске сақтау, ойлау қабілеттерін зейінділіктерін,</p>	<p style="text-align: center;">Дене шынықтыру</p> <p>"Секіртпені игерейік". Мақсат-міндеттер: балаларды 5 метрден 3 метр жүгіру; көлбеу тақтайда жоғары-төмен жүгіруге үйрету.</p> <p style="text-align: center;">Дамытушы жаттығу. «Геометриялық денелерге ұқсас заттар». (математика негіздері) Жаттығуды ұйымдастыру алдында педагог геометриялық денелерге ұқсайтын заттар мен ойыншықтарды балаларға көрінетін деңгейде әртүрлі орындарға қойып қояды. Геометриялық денелерге ұқсайтын заттар мен</p>	<p style="text-align: center;">Музыка</p> <p>"Дос болайық бәріміз". (пысықтау) Мақсат-міндеттер: балаларды музыкалық шығарманы соңына дейін тыңдап, қабылдай білуге және шығарманың бөлімдерін ажырата білуге үйрету. Ритмикалық жаттығу Біздер тату баламыз, (қолдарынан ұстайды) Гүлдей жайнап жанамыз. (екі қолын жоғары көтеріп гүлдің бейнесін жасайды) Жаттығулар жасасақ, Жақсы сергіп қаламыз. Орнымыздан тұрамыз, (орындарынан тұрады) Қолды белге қоямыз, (қолдарын белге қояды) Бұрыламыз оңға бір, (оңға бір</p>	<p style="text-align: center;">Дене шынықтыру</p> <p>"Бірігіп шеңбер құрайық". Мақсат-міндеттер: балаларды қарқынды өзгертіп жүру; 20-25 см биіктіктен секіруге үйрету.</p> <p style="text-align: center;">Қоршаған ортамен танысу</p> <p>"Ұлттар достығы". Мақсат-міндеттер: балаларға елімізде өмір сүріп жатқан әртүрлі ұлт өкілдері туралы түсінік беру; әртүрлі ұлт өкілдерінің мәдениеті туралы білімдерін кеңейту. Ұйымдастырылған іс-әрекет соңында шығармашылық іс-әрекет ұйымдастыру. Балаалр қалаулары бойынша шығармашылық орталықтарға барып іс-әрекет жасайды. (сурет салу, мүсіндеу, жасасыру.</p>

	<p>пайда болады. Балалар, біз де тігінші болып көрейік. – Мына пішіндерге мұқият қарап шығып, мөлшері бірдей екі пішінді бірінің үстіне бірін беттестіріп салып көріңдер. Пішіндерді беттестіргенде екі пішін де көріну керек. Ұмытпаңдар. Педагог беттестіру тәсілін балалардың қаншалықты игергенін қадағалайды. Бір-біріне қандай тәртіпте салғандарын сұрайды. Балаларды мақтайды.</p>	<p>кеңістікті бағдарлау дағдысын, қатынастық біліктіліктерін дамыту. Отанға деген сүйіспеншілікке, ұйымшылдыққа, шыдамдылыққа тәрбиелеу. Дене шынықтыру "Секіртпеден секіру". Мақсат-міндеттер: балаларды қатарда бірінің артынан бірі арақашықтықты сақтап, жүру және сапқа тұруға дағдыландыру; саптан қатарға ауысып, бір-бірден жүре отырып, педагогтің белгісі бойынша тапсырмаларды орындауға үйрету. Шығармашылық іс-әрекет <u>(сурет салу, мүсіндеу, жапсыру, құрастыру)</u> "Алан мен Данаға сыйлық". тақырыбы бойынша балалар қалаулары бойынша іс-әрекеттерді таңдап, орталықтарға барып жұмыс жасайды. <i>Сурет салу іс-әрекеті бойынша</i> суретін үзік сызық бойымен Алан мен Дананың суретін салады және бояйды. Қолдарына шарларды балалар өздері салады. <i>Мүсіндеу іс-әрекеті бойынша</i> қазақ халқының тұрмыстық заттарымен таныстыру, оларды мүсіндеуге баулу. Алан мен Данаға арнап тұрмыстық заттарды мүсіндеуге қызығушылықтарын арттыру. Дайын мүсінді дөңгелек, сопақ, шаршы, үшбұрыш пішіндегі қазақ оюларының элементтерімен безендіру <i>Жапсыру іс-әрекеті бойынша</i> балаларға Алан мен Дана суретін үзік сызық бойымен</p>	<p>ойыншықтар: пирамида, қабырғаларында суреттері бар текше, калейдоскоп, шелек, дауылпаз, сәукеле, доп, құламайтын қуыршақ, аққала, текше пішінді қорапша, үрленген шарлар, Бауырсақ кейіпкері, тақия, тоқуға қажет жіптер және тағы басқа. Балалардың назарын аударту үшін бірнеше үстелге немесе үлкен үстелдің бірнеше жеріне геометриялық денелердің пішіндері тізіліп қойылады. – Балалар, қазір біздің бөлmemізде жасырынып тұрған геометриялық денелерге ұқсайтын заттар мен ойыншықтарды тауып әкеліңдер. Тапсырманың орындалуы барысында педагог әр баладан заттың (ойыншықтың) қандай геометриялық денеге ұқсайтынын сұрайды. Дұрыс жауаптары үшін мақтайды. – Мінекей, балалар, қоршаған заттар мен ойыншықтар геометриялық пішіндерге ғана емес, геометриялық денелерге де ұқсайды. Ұмытпаңдар. Жаттығу бөлме кеңістігінің ішінде өткізіледі.</p>	<p>рет бұрылады) Бұрыламыз солға бір. (солға бір рет бұрылады) Бір, екі, үш, төрт. (санайды) Жоғары қолды созамыз (қолдарын жоғары созады) Аяқ ұшында тұрамыз. (аяқ ұшында тұрады). (қарым-қатынас іс-әрекеті, дене шынықтыру) «Сипап сезу арқылы санау» дидактикалық ойыны (математика негіздері) Мақсаты: Сипай сезіп санау арқылы қарамай-ақ екі топтағы заттарды салыстыруға үйрету (артық, кем, тең); санау дағдыларын бекіту; салыстыруда беттестіру тәсілін қолдана білу</p>	<p><u>құрастыру</u> <i>Сурет салу іс-әрекеті бойынша</i> қағаз бетіне бастырылып шығарылған бояу қағазындағы ұлттық киімдердің суретін ұқыпты, әрі әдемі етіп бояу тапсырылады. <i>Мүсіндеу іс-әрекеті бойынша</i> балалар ұлттың бірлігін, ынтымағын, халықтардың арасындағы достығын білдіретін күн бейнесін түрлі-түсті ермексаздан картон бетіне мүсіндеу тапсырылады. Балалар үлгіге қарап жұмыс жасайды. <i>Жапсыру іс-әрекеті бойынша</i> балалар ұлттың бірлігін, ынтымағын, халықтардың арасындағы достығын білдіретін күн бейнесін түрлі-түсті қағаздардан немесе ленталардан жапсыру тапсырылады. Құрастыру іс-әрекеті бойынша балалар бастырылып шығарылған ұлттық киімдердің ою-өрнектерін табиғи (мақта, жүн, қағаз, тері, кенеп, мата, дәннің түрлері) заттардан құрастыру.</p>
--	--	---	--	---	---

		<p>дұрыс қиып алуға; қағаз бетіне жіп қиындыларын орналастырып, олардың үстіне шарларды жапсыруға үйрету.</p> <p><i>Құрастыру іс-әрекеті бойынша</i> табиғи материалдардан түрлі композиция жасауға ынталандыру. Шығармашылық қиялды дамыту, көрнекілікке сүйене отырып және құрастыратын материалдарды өз бетінше тандап, ойдан құрастыруға мүмкіндік беру</p>			
Серуенге дайындық	Балаларды өз киімдерін таңуға, атауға, өз шкафын таңбалауыш арқылы табуға үйрету.				
Серуен	<p>Күннің күркіреуін, найзағайды бақылау. (қоршаған ортамен танысу, сөйлеуді дамыту, көркем әдебиет)</p> <p>Жұмбақтар. Өуеден күбі түсті, Күбінің түбі түсті. (Күннің күркіреуі)</p> <p>Жөңкейді бұлттар дүркіреп, Жауады жауын күркіреп Аспанның жүзі жарқ етті, Ақ найза жерге сарт етті. (Найзағай)</p> <p>Бақылау. Найзағайдың жарқылдауын бақылау, найзағай - бұл бұлт пен жердің арасында, бұлт арасында пайда болатын үлкен электр шашуы. Күннің күркіреуі әрбір найзағайдан соң болып отырады, одан кейін қатты жауынға ұласады, табиғат жанданады, ауа тазарады, ал өсімдіктер тазаланады және жарқырайды. Қауіптен құтылу үшін, күннің күркіреуі кезінде балаларға өздерін қалай ұстау керек екенін түсіндіру керек. Қимылды ойын: «Бір аяқпен</p>	<p>Бұлттарды бақылау. (қоршаған ортамен танысу, сөйлеуді дамыту, көркем әдебиет)</p> <p>Жұмбақ. Күнді жабады, Жаңбыр болып жауады. (Бұлт) Бақылау. Табиғат құбылыстары жайында білімдерін кеңейту, бұлттарды салыстыру. Бұлттар формалары бойынша әртүрлі, өзгермелі. Жеңіл, түссіз бұлттардың уақыт ара үлкейіп немесе кішірейіп тұратынын айту. Балаларды жаңбырлы күнгі бұлт пен басқа кездегі бұлтты айыруға үйрету. Қимылды ойын. «Құстар мен мысық». (дене шынықтыру) Санамақ арқылы мысықты тандап алу, белгі немесе дабыл арқылы қимылдау. Өз бетінше тапсырманы орындауға үйрету, шапшаңдық пен белсенділігін арттыру. Еңбек. Бақшадағы жұмыс. (еңбек дағдылары) Өсімдіктерді қопсыту. Өсімдіктерді күтуге баланың қатысуын қадағалау. Өзіндік</p>	<p>Кемпіркосақты бақылау. (қоршаған ортамен танысу, сөйлеуді дамыту, көркем әдебиет)</p> <p>Жұмбақ. Аспанда әсем белбеуді, Алып белге буынсам. (Кемпіркосақ) Бақылау. Балалармен кемпіркосақтың құбылысын бақылау. Оның қай кезде пайда болатынын айту, қарау және олардың түстерін айту. Табиғат құбылыстарының сұлулығына сүйіспеншілікпен қарау. Қимылды ойын: «Түрлі-түсті автомобильдер». (дене шынықтыру) Түстерді білу, білімін түйіндеу, балаларды дыбысқа сай қозғалуға үйрету. Балаларды жолдастарымен достық қарым-қатынаста болуға тәрбиелеу. Еңбек. Табиғат</p>	<p>Өзенді бақылау. (қоршаған ортамен танысу, сөйлеуді дамыту, көркем әдебиет)</p> <p>Жұмбақ. Еркелеп жатамын, қаңтарда қатамын. (Көл) Мақал-мәтел. Қалған көлге бақа басшы. Болжам. Егер жазда көлде су көтерілсе, онда бұл құрғақ ауа райына әкеледі. Егер көлдегі балық секіріп маса ауласа, жаңбыр жауады. Бақылау. Су айдынының өмірін бақылауға үйрету (бақалар қатты бақылдайды, суда кішкентай балықтар көрінеді, судын бетінде суөлшеуіш қозғалады, өсімдік пайда болады, құстар жүзеді, қанаттарын тазалайды, дәндерді тереді); су айдынының әсемдігін тамашалауға болады (су көп, күннің көзіне су жарқырайды, өзеннің айналасында шөптер, гүлдер өседі, олар өзенді жарқыратады, ағаш бұтақтары өзенге иіліп, оның бейнесі</p>	<p>Балықтарды қадағалау. (қоршаған ортамен танысу, сөйлеуді дамыту, көркем әдебиет)</p> <p>Көркем сөз. Ақ балық-ау, ақ балық! Қармағымды қап, балық! Жұмбақ. Аузы бар, тілі жоқ, Терісі бар, жүні жоқ. Тірегі бар, ізі жоқ, Қанаты жоқ ұшпайды Су астында қыстайды. (Балық) Бақылау. Судың астындағы балықтардың өмірі туралы мәлімет беру (ұстаған балықтың қабықты, жіңішке денесін «талқылап», жүзу қанаттары және құйрығы туралы, олардың төмен, жоғары және бағыттарын жиі ауыстыратынын жөнінде айту. Кішкентай балықтар – уылдырықтардан шыққан балықтар. Оларды дұрыс тамақтандыруға үйрету, өзенге, табиғатты аялауға тәрбиелеу, көпірде тұрған кезінде қауіпсіздік ережелерін сақтау. Қимылды ойын. «Көпірдегі лақтар». (дене шынықтыру)</p>

	<p>секіру эстафетасы»(тәжік халқының ойыны). (дене шынықтыру)</p> <p>Сап түзеп, екі топқа бөліну. Бір-біріне эстафетаны тапсыра отырып, бір аяқпен секіріп, қуып жетуге үйрету.</p> <p>Сыпайылықпен, тартысты әділ шешуге тәрбиелеу.</p> <p>Еңбек. Тотықұс үшін бақажапырақ тұқымын жинау. (еңбек дағдылары)</p> <p>Тотықұсты тамақтандыру үшін тұқымды өз бетінше жинауға тәрбиелеу. Табиғат бұрышында мекендеушілерге жақсы қарым-қатынаста тәрбиелеу.</p> <p>Өз бетімен ойындар.</p> <p>Әр балаға оларды қызықтыратын ісімен айналысуға мүмкіндік беру.</p>	<p>жұмысқа тәрбиелеу, бастаған істі аяғына дейін жеткізу, өсімдіктерге деген махаббат пен белсенділікті арттыру.</p> <p>Өз бетімен ойындар.</p> <p>Велосипед тебу. (дене шынықтыру)</p> <p>Велосипед тебуді үйрету, тепе-теңдік сақтау. Балаларға белгілі бір іс-әрекетті ұйымдастыруға көмектесу, сол іс-әрекеттен жағымды әсер алуға көмектесу.</p>	<p>бұрышындағы жұмыс. (еңбек дағдылары)</p> <p>Балаларды бөлме гүлдерін күтуге үйрету: жапырақтарын сүрту, су бұрку.</p> <p>Өз бетімен ойындар.</p> <p>Асфальтқа бормен сурет салу.</p> <p>Асфальтта сурет салуға балалардың көңілдерін аудару, өзінің ойыншықтарымен ойнауға, бір-бірімен тіл табысу дағдыларын арттыру.</p>	<p>түседі). Жаздың басында су таза, көгілдір, өсімдік көп болатынына назар аудару керек, ал жаздың аяғында бұлдыр, өсімдік аз. Көгілдір суда құм, тас, өсімдік және шағын балықтар көрінеді. Су айдынына ілтипатпен қарауға тәрбиелеу.</p> <p>Қимылды ойын. «Қарғып секір және бұрыл». (дене шынықтыру)</p> <p>Орнынан жоғары секіруге үйрету. «Хоп!» белгісі бойынша кеңістікке бейімделу.</p> <p>Еңбек. Балаларды ең үнемді жұмыстарға үйрету. Еңбек қызметінің мәдениетіне тәрбиелеу. (еңбек дағдылары)</p> <p>Өз бетімен ойындар.</p> <p>Жаппаның астында ауа-райының жағдайын ескере отырып, іс-әрекет және ойын үшін жағдай жасау. Жағымды әдет ғұрпын қалыптастыру.</p>	<p>Өз бетінше ойынды ойнату, физикалық сапасын, шапшаңдығын, ептілігін дамыту.</p> <p>Еңбек. Табиғат бұрышындағы жұмыс. (еңбек дағдылары)</p> <p>Балықтарды тамақтандыру. Аквариумға су құю. Балықтарды тамақтандыру әдісін бекіту, балықтарды байқау.</p> <p>Тапсырмаларға жауапты болуға тәрбиелеу.</p> <p>Өз бетімен ойындар.</p> <p>Балаларды құрастыру ойынына қажетті заттарды жинастыруға, ойында табиғи заттарды қолдануға үйрету.</p>
Серуеннен оралу					
Түскі ас	<p style="text-align: center;">Гигиеналық дағдылар</p> <p>Мақсат-міндеттер. Мәдени-гигиеналық дағдыларды жетілдіру, тамақтану, жуыну кезінде қарапайым мінез-құлық дағдыларын қалыптастыру. Балаларды сыртқы келбетін бақылауға үйрету; сабынды дұрыс қолдануды, қолды, бетті, құлақты тазалап жууды, жуынғаннан кейін құрғатып сүртуді, орамалды орнына ілуді, таракты және қол орамалды пайдалануды үйрету.</p> <p>Үстел басында мәдениетті тамақтану дағдыларын қалыптастыру: ас қасық пен шәй қасықты, шанышқыны, майлықты дұрыс қолдану; нанды үгітпеу, тамақты ауызды жауып, шайнау, ауызды толтырып сөйлемей.</p> <p style="text-align: center;">Көркем сөз</p> <p style="text-align: center;">Нәйім-нәйім, бауырсақ, Қойға қарай жүгірсек, Қой ішінде көк ісек, Жақсы бала малсақ, Жаман бала үй күшік. Нәйім-нәйім бауырсақ, Бауырсақты қуырсақ, Жақсы бала малсақ, Жаман бала ауылсақ. (І.Жансүгіров)</p> <p style="text-align: center;">(мәдени-гигиеналық дағдылар, көркем сөз)</p>				
Күндізгі ұйқы	Балалардың тыныш ұйықтауына жайлы жағдай туғызу.				
Бірте-бірте тұрғызу,	Гимнастика элементтерімен баяу көтерілу. Ауа процедураларын қатайту (контрасты).				

<p>сауықтыру шаралары</p>	<p style="text-align: center;">Аяқ массажи.</p> <p style="text-align: center;">Мақсаты: төсекте жатып гимнастикалық жаттығуларды қалай жасауға болатындығын үйрету.</p> <p style="text-align: center;">Режеңке төсеніштермен және ағаш жолмен жүре отырып, аяқты уқалауды үйрету. Гимнастиканы дұрыс және синхронды түрде орындау. Гимнастикалық жаттығуларға сай өлеңдер жаттау.</p> <p style="text-align: center;">(мәдени-гигиеналық дағдылар, дене шынықтыру)</p>				
<p>Бесін ас</p>	<p style="text-align: center;">Таза және ұқыпты тамақтану. Тамақтану мәдениетін қалыптастыру. Асты тауысып жеуге үйрету. (мәдени-гигиеналық дағдылар)</p>				
<p>Балалардың дербес әрекеті (баяу қимылды ойындар, үстел үсті ойындары, бейнелеу әрекеті, кітаптар қарау және тағы басқа әрекеттер)</p>	<p>Сөйлеуді дамыту</p> <p>"Сарғыш марғау – қонақжай" тақпағы бойынша әңгіме құру. Мақсат-міндеттер: балалардың "Сарғыш Марғау - қонақжай" тақпағымен таныстыру; адамның, "қожайын", "үй иесі", "қонақ" сөздерінің мағынасын түсіндіру.</p> <p>Ұйымдастырылған іс-әрекет барысында балаларды шығармашылық орталыққа шақыру.</p> <p>(сурет салу, мүсіндеу, жапсыру, құрастыру)</p> <p><i>Сурет салу бойынша</i></p> <p>"Бейнені өз түсіне боя."</p> <p>Жаттығуды ұйымдастыру үшін педагог әрбір баланың алдына тақпақта кездесетін бейнелер алаңын, қағаз бетіне салынған бейнелерді және фломастерлер жинақтамаларын ұсынады. Балалар, алдарында тақпақта кездесетін бейнелер, оларды өзінің түсіне бояндар. Педагог балалар бейнелерді бояп жатқан кезде олардан қандай түсті, не үшін таңдағандарын сұрайды.</p> <p><i>Мүсіндеу іс-әрекеті бойынша</i></p> <p>балалар тақпақта кездесетін бейнелерді қалаулары бойынша әрмексазбен мүсіндейді.</p> <p><i>Жапсыру іс-әрекеттері бойынша</i></p> <p>марғауға түрлі-түсті қағаздардан ұлттық ою-өрнекті қолданып, марғауға арналған</p>	<p>Математика негіздері</p> <p>"Алан мен Дананың мерекеге дайындалуы. Геометриялық пішіндер."</p> <p>Мақсат-міндеттер: балалардың дөңгелек, шаршы, сопақша, тіктөртбұрыш пішіндері туралы білімдерін жетілдіру.</p> <p>Сурет-сызбалар негізінде музыкалық-ритмикалық жаттығу.</p> <p>"Сарғыш марғау – арманшыл."</p> <p>– Балалар, Сарғыш марғау сендерге риза, оның елестерін түстерге бояп, жандандырып көрдіңдер. Қазір би билеп, тақпақты әнге салып көрейік.</p> <p>Педагог бәсеңдеу дыбыста көңілді және темпі орташа әуенжазбасын қосып қояды. Балалар тірек сурет-сызбаларға қарап, қимылдарды қосып, тақпақты мәнерлеп айтады.</p> <p>(музыка)</p> <p>«Сыпайы өтініш»</p> <p>Ойынның мақсаты: балаларды мейірімділікке, зейінділікке тәрбиелеу.</p> <p>Балалар шеңберге тұрады. Педагог түрлі бұйрықтар береді, мысалы, қолды жоғары көтер, қолыңды шапалақта, көзіңді жұм және т.б., бірақ «мархабат» сөзі айтылған өтініштерді ғана орындау керек.</p>	<p>Көркем әдебиет</p> <p>"Әке мен бала".</p> <p>Мақсат-міндеттер: балаларды "Әке мен бала" әңгімесінің мазмұнымен таныстыра отырып, әңгіме желісін зейін қойып, бар ықыластарымен тыңдай білуге үйрету.</p> <p>Шығармашылық іс-әрекет</p> <p><u>(сурет салу, мүсіндеу, жапсыру, құрастыру)</u></p> <p>«Киіз үй және оның ішіндегі жабықтар» тақырыбы бойынша балалар қалаулары бойынша іс-әрекеттерді таңдап, орталықтарға барып жұмыс жасайды.</p> <p><i>Сурет салу бойынша</i></p> <p>ақ қағаз бетіне бастырылып шығарылған суреттерді қылқаламмен, қаламмен бояуға үйрету, заттарды бояуда сызбалар мен жақпаларды бір бағытта жоғарыдан төменге немесе солдан оңға пішіннің шеткі сызығынан шықпай ырғақты түрде бояу.</p> <p><i>Мүсіндеу бойынша</i></p> <p>қазақ халқының тұрмыстық заттарымен таныстыру, оларды мүсіндеуге баулу. Дайын мүсінді дөңгелек, сопақ, шаршы, үшбұрыш пішіндегі қазақ оюларының элементтерімен безендіру</p>	<p>Вариативті компонент</p> <p>Қызықты математика</p> <p>Алан мен Дананың мерекеге дайындалуы Геометриялық пішіндер.</p> <p>Дөңгелек, шаршы, сопақша, тіктөртбұрыш пішіндері туралы білімдерін жетілдіру; шама эквиваленті туралы түсініктерді тиянақтау; халықтар достығы туралы түсініктерін қалыптастыру. Балалардың сопақша мен тіктөртбұрыш, дөңгелек пен шаршы сияқты геометриялық пішіндерін беттестіру, қалыңдығын саусақпен өлшеу арқылы салыстыру дағдыларын жетілдіру; өз ойларын іс-тәжірибеде дәлелдеу іскерлігін ұштау; паннода үлгі мен өз нұсқасын салыстыру, қателерді түзетуді үйрету; өз дене мүшелерінің оң және сол жақтарын ажыратуды бекіту;</p> <p>Шығармашылық іс-әрекет</p> <p><u>(сурет салу, мүсіндеу, жапсыру, құрастыру)</u></p> <p>"Біздің көше" тақырыбы бойынша балалар қалаулары бойынша іс-әрекеттерді таңдап, орталықтарға барып жұмыс жасайды.</p> <p><i>Сурет салу іс-әрекеті бойынша</i></p> <p>балаларды түрлі түсті фломастерлер арқылы</p>	<p>Сурет-сызбалар негізінде музыкалық-ритмикалық жаттығу.</p> <p>Педагог бәсеңдеу дыбыста көңілді және темпі орташа әуенжазбасын қосып қояды. Балалар тірек сурет-сызбаларға қарап, қимылдарды жасайды.</p> <p>(музыка)</p> <p>"Күнді ата" дидактикалық ойыны.</p> <p>Мақсат-міндеттер: күннің бөліктері туралы түсініктерді бекіту (танертен, түстен кейін, кешке, түнге дейін)</p> <p>Материалдар: күннің бөліктері бейнеленген карточкалар.</p> <p>Ойын барысы. Тәрбиеші балалармен бірге күннің неше бөліктен тұратындығын біледі, олардың аттарын атап, сәйкес суреттерді көрсетіп, дұрыс ретпен орналастыруды ұсынады (танертен, түстен кейін, кешке, түнге).</p> <p>Тәрбиеші күн құруды ұсынады және күннің бір бөлігін атайды. Балалар күннің қалған бөлігін тізімдейді және сәйкес суреттерді көрсетеді. Ойын 2-3 рет қайталанатын.</p> <p>(сөйлеуді дамыту, математика негіздері)</p> <p>Қимылды ойын. Кетгі, кетгі ормал!</p> <p>Ойынға қатысатын балалар шеңбер құрап отырады және бір-біріне иығын тірейді. Тізелерін аздап бүгеді. Жүргізуші шеңбердің сыртында қалады.</p>

	<p>ыдыстарды безендіру дағдыларын дамыту. <i>Құрастыру іс-әрекеті бойынша</i> шығармашылық қиялды дамыту, көрнекілікке сүйене отырып және құрастыратын материалдарды өз бетінше тандап, ойдан құрастыруға мүмкіндік беру</p>		<p><i>Жапсыру бойынша</i> ұлттық ою-өрнекті қолданып, тұрмыстық заттарды, ыдыстарды безендіру дағдыларын дамыту. <i>Құрастыру іс-әрекеті бойынша</i> қазақ халқының табиғи материалдардан жасалған бұйымдарымен (ертұрман, киіз үйдің жабдықтары, әшекей бұйымдары) таныстыру, олардың қандай материалдан жасалғанын зерттеу. Табиғи (мақта, жүн, жіп, қағаз, тері, кенеп, мата, дәннің түрлері) және қалдық (қақпақтың түрлері, пластик, қораптар, кір қыстырғыштар) заттардан құрастыру.</p>	<p>бірнеше қабатты түрлі үйлерді салу амалдарына үйрету; суретті тіктөртбұрышты салудан бастап, сұлбасы бойын айқасқан сызықтармен безендіріп, сызықтардың айқасқан орнында пайда болған шақпақтар үшін шахмат тәртібінде бояу техникасына үйрету. <i>Мүсіндеу іс-әрекеті бойынша</i> өзінің және басқа балалардың жұмыстарын бағалау арқылы көркем-эстетикалық талғамды дамыту. Көше бойындағы ағаштарды мүсіндеуге үйрету. <i>Жапсыру іс-әрекеті бойынша</i> балаларды түрлі түсті қағаздар арқылы бірнеше қабатты түрлі үйлерді жапсыру дағдыларын дамыту. <i>Құрастыру іс-әрекеті бойынша</i> балаларды бірнеше қабатты түрлі үйлерді қалдық (қақпақтың түрлері, пластик, қораптар) заттардан құрастыру.</p>	<p>«Кетті, кетті орамал!» деген сөздерді қайталап, орамалды тізенің астынан береді. Жүргізуші орамалдың кімнің қолында екенін айтуы тиіс. Егер жүргізуші орамалдың кімнің қолында екенін тапса, сол ойыншымен орын алмасады. (дене шынықтыру)</p>
<p>Балалармен жеке жұмыс</p>	<p>Саусақ жаттығуы. "Достық" Біздің топта ұлдар мен қыздар өзара дос (қолдың саусақтары өзара бірігеді). Кішкентай саусақтар біз сенімен достасамыз (екі қолдың саусақтарын бір-біріне тигізу) Бір, екі, үш, төрт, бес. (шынашақтан бастап, саусақтарды кезекпен бір-біріне тигізу) Қайтадан санауды бастаймыз. Бір, екі, үш, төрт, бес. Енді санауды аяқтадық (қолды төмен түсіреміз, демалтамыз).</p>	<p>"Күнді ата" дидактикалық ойыны. Мақсат-міндеттер: күннің бөліктері туралы түсініктерді бекіту (таңертең, түстен кейін, кешке, түнге дейін) Материалдар: күннің бөліктері бейнеленген карточкалар. Ойын барысы. Тәрбиеші балалармен бірге күннің неше бөліктен тұратындығын біледі, олардың аттарын атап, сәйкес суреттерді көрсетіп, дұрыс ретпен орналастыруды ұсынады (таңертең, түстен кейін, кешке, түнге).</p>	<p>Дос туралы мақал-мәтелдер жаттау. 1. Досы көпті жау алмайды, Ақылы көпті дау алмайды. 2. Досы көппен сыйлас, Досы азбен сырлас. 3. Достық-татулық белгісі. (сөйлеуді дамыту және көркем әдебиет)</p>	<p>Тыныс алу жаттығуы. Қолға, алып шарды, Үрлеймін мен былай. Уф-ф-ф, Үрлеймін деп қатты, Жарып алдым шарды. Пах. (дене шынықтыру)</p>	<p>"Достық" тақырыбында әңгімелесу. Мақсат-міндеттер: баланың сөздік қорын достық сөзі білдіретін жаңа сөздермен толықтыру. (сөйлеуді дамыту және көркем әдебиет, қазақ тілі)</p>

	(сөйлеуді дамыту және көркем әдебиет)	Тәрбиеші күн құруды ұсынады және күннің бір бөлігін атайды. Балалар күннің қалған бөлігін тізімдейді және сәйкес суреттерді көрсетеді. Ойын 2-3 рет қайталанады. (сөйлеуді дамыту, математика негіздері)			
Серуенге дайындық	<p style="text-align: center;">Мақсат-міндеттері:</p> <ul style="list-style-type: none"> - киімді дұрыс бүктеп салуға, ілуге, аяқ-киімді түзу қоюға машықтандыру; - өз бетінше жылдам және дұрыс ретпен киіне (шешіне) білуді дағдыландыру; - шкафқа ілінген, қойылған бас киім, киім, аяқ-киім сияқты заттарды өз орындарын біліп, тәртіпті сақтауды ұстануға тәрбиелеу; - ауа райына сай киінгенін қадағалай білуге, киімді, аяқ-киімді таза ұстауға баулу; - көмек көрсете білуге, алғыс айтуға тәрбиелеу. <p style="text-align: center;">(дербес әрекет)</p>				
Серуен	Түскі серуендегі бақылауды жалғастыру. (қоршаған ортамен танысу, сөйлеуді дамыту, көркем әдебиет)				
Серуеннен оралу	Балаларды киімдерін жүйелі шешінуге дағдыландыру, шкаф сөрелеріне киімдерін орналастыру, қолдарын жуу.				
Балалардың үйге қайтуы (ата-аналарға кеңес)	Суреттер көрмесін ұйымдастыру.	Ата-аналарға кеңес. "Ұйқының жетіспеушілігі неге әкеледі?"	Үйде балалар кітапханасын ұйымдастыру туралы әңгімелесу.	"Баланың қозғалыс белсенділігін қалыптастырудағы отбасының рөлі" тақырыбына әңгімелесу.	Әңгіме жүргізу: "Бала танымын дамытудың маңыздылығы".

Әдіскер:  С.Н.Байболова

ТӘРБИЕЛЕУ-БІЛІМ БЕРУ ПРОЦЕСІНІҢ ЦИКЛОГРАММАСЫ

<p>Білім беру ұйымы (балабақша/ шағын орталық, мектепалды сыныбы)</p>	<p align="center"><i>Түркістан облысының адами әлеуетті дамыту басқармасының Кентау қалалық адами әлеуетті дамыту бөлімінің «Әлия» бөбекжай-балабақшасы</i></p>				
<p>Топ/сынып</p>	<p align="center"><i>Ересек топ</i></p>				
<p>Тобы, топтың реттік саны, атауы</p>	<p align="center"><i>«Қызғалдақ»</i></p>				
<p>Балалардың жасы</p>	<p align="center"><i>4 жастағы балалар</i></p>				
<p>Педагогтің аты-жөні</p>	<p align="center"><i>Ыдырысова А, Гельмадинова Н</i></p>				
<p>Жоспардың құрылу кезеңі (апта күндерін, айды, жылды көрсету)</p>	<p align="center">01.05-05.05.2023ж.</p>				
<p>Апта күндері</p>	<p align="center"><i>Дүйсенбі</i></p>	<p align="center"><i>Сейсенбі</i></p>	<p align="center"><i>Сәрсенбі</i></p>	<p align="center"><i>Бейсенбі</i></p>	<p align="center"><i>Жұма</i></p>
<p>Күн тәртібі</p>					
<p>Балаларды қабылдау</p>	<p>Таңғы сүзгі: балалардың терісін, дене қызуын, сыртқы келбетін тексеру. Балаларды жақсы көңіл күймен қарсы алу және оларға қолайлы жағдай жасау. Баланың көңіл күйін, оның жеке пікірін, қызығушылығын анықтау. (сөйлеуді дамыту)</p>				
<p>Ата-аналармен әңгімелесу, кеңес беру</p>	<p align="center">Балалардың үйде күн тәртібін сақтауларын және уақтылы ұйықтау керектігін талап ету.</p>				
<p>Балалардың дербес әрекеті (баяу қимылды ойындар, үстел үсті ойындары, бейнелеу әрекеті, кітаптар қарау және тағы басқа әрекеттер)</p>	<p>"Кір сүлгілерді ауыстыру". Мақсат-міндеттер. Еңбекке деген тұрақты қызығушылықты сақтау, тапсырманы мұқият орындауға ұмтылу. Сүлгіні жеке ұяшыққа іліп қоюды үйреніңіз. (еңбек дағдылары)</p>	<p>"Шешіну бөлмесінің шкафындағы тәртіп". (тәрбиешінің көмекшісімен бірге) Мақсат-міндеттер. Балаларды жеке киім шкафтарында тәртіпті сақтауға үйрету: шкафты киім мен аяқкиімнен босату, сөрелерді дымқыл шүберекпен сүрту және киімді орнына мұқият бүктеу. Еңбекқорлықты, тәртіпті көре білуді. Ұжымдағы тату-тәтті еңбек студі үйрету. (еңбек дағдылары)</p>	<p>"Біз топ бөлмесінде және жатын бөлмеде терезе төсеніштерін дымқыл шүберекпен сүртеміз". Мақсат-міндеттер. Балаларды сумен жұмыс кезінде келесі ережелерді сақтауға үйрету: жеңді түру, шүберекті сулау және құрғатып сығу, ластанған кезде оны сумен шаю. (еңбек дағдылары)</p>	<p>"Бөлме өсімдіктеріндегі топырақты қопсыту". Мақсат-міндеттер. Балаларды жабық өсімдіктерге күтім жасауға үйрету; балаларға өсімдіктердің топырағын не үшін қопсыту керектігі туралы білім беру; қопсыту әдістері мен оған қажетті заттарды пайдалану ережелерін бекіту. Еңбек дағдыларын, ұқыптылықты дамыту. Экологиялық мәдениетті, қоршаған табиғатқа ұқыпты қарауды тәрбиелеу. (еңбек дағдылары)</p>	<p>Ритмикалық жаттығулар Бір екі, бір екі, аяқты аламыз. (марш жасайды) Адыммен бір келкі, сап түзер баламыз. (сап түзейді)</p>
	<p>«Ұлттар достығы» тақырыбында фотосуреттер қарастыру. Суреттер бойынша әңгімелесу. (сөйлеуді дамыту, қазақ</p>	<p>Көршілермен сыйластық туралы әңгімелесу. (сөйлеуді дамыту)</p>	<p>Қоршаған ортамен танысудан ойын-жаттығу "Алтын күн аспаны". Мақсат-міндеттер: балалардың жер бетінде тіршілік пен</p>		

		тілі)		бейбітшілік болуы үшін Күннің қажеттігі туралы негізгі ұғымдарын қалыптастыру. «Бәріне ортақ мереке» тақырыбында иллюстрациялық суреттерді қарастыру.	Біз жауынгер баламыз. (қолдарын бас тұсына қояды) Бір екі, бір екі, жігерлі ән саламыз. (марш жасайды) Тізіліп бір келкі, ертең өсіп жеткенде (қолдарын бас тұсына қояды) Ел қорғайтын боламыз. (қолдарын бас тұсына қойып, марш жасайды) (сөйлеуді дамыту, дене шынықтыру) "Алтын микорофон" арқылы тақырыпқа байланысты сұхбат жүргізу. (сөйлеуді дамыту, қазақ тілі)
Таңертеңгі жаттығу	Жалпы дамыту жаттығулары (секіртпемен)				
	<p>1.Бастапқы қалып: дене тік, аяқ алшақ, секіртпені екі бүктеп төменде ұстау. 1 - оң аяқты ұшына қойып, секіртпені жоғары көтеру; 2 - бастапқы қалыпқа келу. Жаттығуды сол аяқпен қайталау. Жаттығу 6 рет қайталанады.</p> <p>2. Бастапқы қалып: дене тік, аяқ алшақ, секіртпені төменде ұстау. 1 - секіртпені жоғары ұстау; 2 - оңға бұрылу; 3 - тіктелу; 4 - бастапқы қалыпқа келу. Осы жаттығуды сол жаққа қайталау. Жаттығу 6 рет қайталанады.</p> <p>3. Бастапқы қалып: аяқты алшақ ұстап, отыру, секіртпені жоғары ұстау. 1-2 - еңкейіп, секіртпені аяқтың ұшына қою; 3 - 4 - бастапқы қалыпқа келу. Жаттығу 6-7 рет қайталанады.</p> <p>4. Бастапқы қалып: тізemen отырып, секіртпені төменде ұстау. 1 - 2 - оң жамбасқа отыру, секіртпені алдына шығару; 3 - 4 - бастапқы қалып. Жаттығуды сол жақ жамбасқа қайталау. Жаттығу 5-6 рет қайталанады.</p> <p>5. Бастапқы қалып: жерге етпетінен жатып, бүгілген қолымен секіртпені ұстап, алдына қою. 1-2 - бүгіліп, қолдарын алдына-жоғары созу; 3-4 - бастапқы қалыпқа келу. Жаттығу 6 рет қайталанады.</p> <p>6. Бастапқы қалып: дене тік, аяқ алшақ, кол төменде, секіртпе жерде. Секіртпемен айналып секіру. Жаттығуды 8-10 рет қайталау.</p> <p>7. Бастапқы қалып: дене тік, аяқ алшақ, секіртпе төменде (секіртпенің екі жағынан екі қолымен ұстау). 1 - секіртпені алға қою, оң аяғын ұшына артқа қою; 2 - бастапқы қалып. Жаттығу сол жағына қайталанады. Жаттығу 6 рет қайталанады.</p> <p style="text-align: center;">(дене шынықтыру)</p>				
Таңғы ас	Гигиеналық дағдылар				
	<p>Балаларды ұқыптылыққа, тазалыққа, өзінің сыртқы келбетін қадағалауды әдетке айналдыруға баулу. Тамақтанар алдында, дәретханаға барғаннан кейін, ластанған кезде қолды өз бетінше сабынмен жууға, тісін тазалауға үйрету. Тарақты, қол орамалды пайдалана білуді бекіту. Тамақтану әдебін сақтау. Тамақты асықпай шайнау, асхана құралдарын (қасық, шанышқы), майлықты дұрыс қолдану, тамақтанып болғаннан кейін ауызды шаю.</p> <p style="text-align: center;"><i>Көркем сөз</i></p> <p style="text-align: center;">Қасықтарымыз біздің, Таңқалдырар барлығын! Қасықтарым сиқырлы, Тауысады тағамды. Міне, дәмді тағам! Міне, пайдалы ас! Қасық түк те қалдырмас!</p> <p style="text-align: center;">(мәдени-гигиеналық дағдылар, көркем сөз)</p>				
Ұйымдастырылған іс-		«Достық» шеңбері.	Барлығымыз табиғатты	"Бейбітшілік қорғанында"	«Қайырлы таң».

<p>әрекетке дайындық</p>		<p>Дос болам десең, Досынды сыйла, қымбаттым! Досыма сонда, Досымен ғана қымбатпын. - Ол - қуаныш, махаббат және достық шуағы. Шеңберге тұрады, бір-біріне жылы сөздер айтады. Жеңіс күнін тойлаймыз тақырыбында сұхбат жүргізу. (сөйлеуді дамыту, көркем әдебиет)</p>	<p>сүйеміз, Үлкендердің сөзін ойға түйеміз. Денсаулықты әрқашанда сақтаймыз, Бейбіт өмір баршамызға тілейміз! Жарты шеңбер жасап отырады. Бәрі бірге айтады. Ел, бейбітшілік, туған жер тақырыптарына байланысты мақал-мәтелдер жаттау. (сөйлеуді дамыту, көркем әдебиет)</p>	<p>тақырыбында әңгімелесу. (сөйлеуді дамыту, көркем әдебиет)</p>	<p>Бақшамызға барғанда, Жолыққан бар жандарға, Ертемен, ақ пейілмен, «Қайырлы таң!» - деймін мен. Күндіз де елді елеймін: «Қайырлы күн!» - тілеймін. Үйге кешке келемін, Не дерімді білемін: «Кеш жарық!» - деп кіремін. Ұлы ардагерлер көрмелерін ұйымдастырып, хикаяларын айтып беру. (сөйлеуді дамыту, көркем әдебиет, қоршаған ортамен танысу)</p>
<p>Білім беру ұйымының кестесі бойынша ұйымдастырылған іс-әрекет</p>		<p>Қазақ тілі "Гүлдер. Алыс-жақын" Мақсат-міндеттер. Балалардың ұғымындағы гүлдердің түрлері жайлы білімдерін кеңейту, олардың сыртқы ерекшеліктерімен таныстыру; нысанның орналасуын «жақын», «алыс» бақылау жайлы түсініктерін дамыту; көктемгі табиғат өзгерістері туралы білімдерін нақтылау. Балаларды қазақ тілінде гүлдердің сыртқы ерекшеліктерін суреттеу кезінде түсіну мен естуді үйрету; гүлдердің атауын анықтамалық сөз тіркестерін қайталау, жұмбақ шешу арқылы еске сақтауды үйрету; суреттегі нысанның орнын, алыс немесе жақын орналасуын айтуды жаттықтыру; ойлау, еске сақтау қабілеттерін, сөйлеу тілдерін, қиялдарын дамыту. Байкампаздыққа, әдептілікке, айналасындағы заттарға деген мұқияттылыққа тәрбиелеу. «Сықырлы қапшық» Мақсат-міндеттері: заттарды зерттеу барысында</p>	<p>Дене шынықтыру "Допты қабырғаға лақтыру". Мақсат-міндеттер: балалардың саптан қатарға бірінің артынан бірі арақашықтықты сақтап, дене қалпын тік ұстап тұру қабілетін жетілдіру; жүріп келе жатып, қатарда жұппен тұра білуге және жұппен жүру, жүгіру жаттығуларын дұрыс бағыт пен кері бағытта жасауға үйрету. Шығармашылық іс-әрекет "Отан қорғаушыларға сыйлық". тақырыбы бойынша балалар қалаулары бойынша іс-әрекеттерді тандап, орталықтарға барып жұмыс жасайды. (сурет салу, мүсіндеу, жапсыру, құрастыру) <i>Сурет салу іс-әрекеті бойынша салу техникасына үйрету; танкті қағаз бетінің ортасына, түрлі пішіндерді үйлесімдікте орналастырып, танк бейнесін салу амалдарын игерту; әскери қызмет, көліктер туралы білімдерді</i></p>	<p>Музыка "Жауынгерлер маршы". Мақсат-міндеттер: балаларды әнді тыңдау кезінде әннің сипатына сай денесімен ырғақты қозғала білу қабілеттеріне үйрету. Уақытты бағдарлау ойындары Мақсат-міндеттері: Тәулік бөліктері (таңертең, күндіз, кеш, түн) олардың сипаттамалық ерекшеліктері мен реттіліктері, «бүгін», «кеше», «ертең» туралы ұғымдарын кеңейту. (математика негіздері) Ұлттық ойын. Ақсерек - көксерек Бұл ойынды ойнау үшін балалар екі топқа бөлінеді, қолдарынан ұстап тұрады. Ара қашықтық 20-30 қадам. 1-ші топ. Ойынды бастайды Ақсерек-ау, ақ серек, Бізден сізге кім керек. 2-ші топ.</p>	<p>Дене шынықтыру "Доппен жаттығулар". Мақсат-міндеттер: балаларды белгі бойынша тоқтап жүру; түрлі бағытта жүгіру; бөрене арқылы еңбектеп өтуге үйрету. Шығармашылық іс-әрекет "Көгершін". тақырыбы бойынша балалар қалаулары бойынша іс-әрекеттерді тандап, орталықтарға барып жұмыс жасайды. (сурет салу, мүсіндеу, жапсыру, құрастыру) <i>Сурет салудың дәстүрден тыс бастырып салу әрекеттерімен таныстыру. Сурет салуда еңкеймей, арқаны тік ұстап, дұрыс еркін отыруға, жұмыс орнын таза ұстауға, ұқыпты болуға, қауіпсіздікті сақтауға баулу.</i> <i>Мүсіндеу іс-әрекеті бойынша ермексаздан құстардың дене құрылысын бөлшектеп (сопақша, цилиндр), көлемдеуді үйрету. Құстар туралы білімдерін кеңейту.</i> <i>Жапсыру іс-әрекеті бойынша ақ</i></p>

		<p>олардың пішінін, көлемін көзбен өлшеу, қолмен ұстау арқылы көрнекі-бейнелік ойлауды, есте сақтауды, қиялдауды, сөйлеуді, қолдың ұсақ моторикасын дамыту (математика негіздері) Дене шынықтыру "Доппен жаттығулар". Мақсат-міндеттер: балаларды белгі бойынша тоқтап жүру; түрлі бағытта жүгіру; бөрене арқылы еңбектеп өтуге үйрету.</p>	<p>пысықтау. <i>Мүсіндеу іс-әрекеті бойынша</i> танкті мүсіндеу дағдыларымен таныстыру және мүсіндеуге қызығушылығын арттыру. Өзінің және басқа балалардың жұмыстарын бағалау арқылы көркем- эстетикалық талғамды дамыту <i>Жапсыру іс-әрекеті бойынша</i> дайын пішіндердің көмегімен заттарды киноға немесе өз бетінше ойдан қиып жапсыруға мүмкіндік беру. Шығармашылық қиялды дамыту. <i>Құрастыру іс-әрекеті бойынша</i> балаларды қалдық материал: ысқыштан танкті құрастыруға үйрету.</p>	<p>Ақсерек-ау, ақ серек, Сізден бізге ... (бала аты) керек. Аты аталған бала келесі топқа дейін жүгіріп барып ортасынан ұстасқан қолдарды ажыратып кету керек. Егер өтіп кетсе сол топтан бір баланы тобына алып қайтады, өте алмаса сол топта қалады. Ойын осылай жалғаса береді. (дене шынықтыру)</p>	<p>қағаз бетіндегі көгершіннің суреттерін қиылған ақ мақтамен жапсырып сәңдейді. Ұжымдық сюжетті композицияны құрастыру дағдыларын қалыптастыру <i>Құрастыру іс-әрекеті бойынша</i> қиылған ақ қағаз қиындыларынан құс бейнесін үлгіге қарап құрастырады.</p>
Серуенге дайындық	Өзіне-өзі қызмет көрсету дағдыларын: өз бетінше киіну мен шешінуді, тісін тазалауды жетілдіру. Киімдерді жинау, ілу, ересектің көмегімен оларды тазалау, құрғату. Бейнелеу әрекетінен соң құтыларды, қылқаламдарды жуу, үстелді сұрту. (мәдени-гигиеналық дағдылар)				
Серуен	<p>Шырша, қарағай, жөке ағаштарын бақылау. Жапырақты ағаштармен салыстыру. (қоршаған ортамен таныстыру, сөйлеуді дамыту, көркем әдебиет) Жұмбақ. Үстінде жасыл тоны бар. Балаларды қуантар. (Шырша) Бақылау. Балаларды ағаштардың құрылымын салыстыруға, қарастыруға қызықтыру. Шырша мен қарағай, олардың белгілерін ажыратуға үйрету, бұтақтардың қалыңдығы мен орналасуы (қарағайда бұтақтары жоғары, шыршада төменіне дейін). Олардың бояулары (қарағай – ақшыл, шырша - жасылдау),</p>	<p>Бағбанның жұмысын бақылау. (қоршаған ортамен таныстыру, сөйлеуді дамыту, көркем әдебиет) Көркем сөз. Жеміс біткен бау-бақша Желі жайды жан-жаққа. Бақта құс та сайрады, Құйқылжытып сан-саққа Қолға ап бақша құралын, Суды атызға бұрамын. Ағаш түбін қопсытып. Арам шөпті жұламын. Бақылау. Үлкендердің жұмысы жөніндегі түсінікті қалыптастыру. Жұмысқа қажет құрал-саймандармен таныстыру (тырнауыш, күрек, суқұйғыш т.б.). Бағбанның жұмысының нәтижесіне қамқорлықпен қарауға тәрбиелеу.</p>	<p>Бақаны бақылау. (қоршаған ортамен таныстыру, сөйлеуді дамыту, көркем әдебиет) Көркем сөз. «Бақа». Бақа, бақа, балпақ, Басың неге жалпақ, Темір телпек көп киіп, Басым содан жалпақ Бақа, бақа, балпақ, Көзің неге тостак Қарауылда көп қарап, Көзім содан тостак, Бақылау. Бақаны бақылау, оның ерекшеліктерін айту, түсі жасыл және дақтары бар, шөпте көрінбейді, саусақтарының арасындағы бос тері, жүзуге көмек береді, секіреді, жәндіктермен қоректенеді. Бақаның өмірі жайлы білімді кеңейту. Қимылды ойын. «Өз</p>	<p>Құмырсқаларды бақылау. (қоршаған ортамен таныстыру, сөйлеуді дамыту, көркем әдебиет) Жұмбақ. Екі басы жұдырықтай, Ортасы қылдырықтай. (Құмырсқа) Көркем сөз. Ұзын мұрты құмырсқа. Бара жатты жұмысқа Допты алып қолына, Қойдым оның жолына Оң жағына қарады, Сол жағына қарады. «Биік тау,» - деп ойлады. Бақылау. Құмырсқалар ұсақ, нәзік, еңбексүйгіш жәндіктер. Олар жердің астында өмір сүреді. Өмір сүретін жерін «илеу» деп атайды. Илеуді бұзуға болмайды, өйткені құмырсқалар бізге пайдалы. Қимылды ойын: «Туннель</p>	

		<p>жапырақты және жөке ағаштарын салыстыру, ерекшеліктерін көрсету. Жөке ағаштары жіңішке, ұзын және жапырақтары ине тәріздес қатты келеді.</p> <p>Қимылды ойын. «Бөркінді тап». (дене шынықтыру) Жоғарыға секіруге үйрету; физикалық сапасын шапшаңдығын, ептілігін ұйымдастыру қажеттілігін жалғастыру.</p> <p>Еңбек. Жөке ағаштарының маңын тазарту.</p> <p>Жөке ағаштарын қурап түскен қылқанын жинастыруға, ағаштарға жақсы қарауға ұмтылдыру. Жинақылыққа тәрбиелеу.</p> <p>Өз бетімен ойындар. Балаларға өз орнын сақтауға үйрету. Ойын жүрісінде қажет болған жағдайда 2-3 рөлдерді де орындауға үйрету; қарым-қатынас ережелерін білу, тең дәрежеде болу және басқару.</p>	<p>Қимылды ойын. «Біз көңілді балалар». (дене шынықтыру) Құрдастары және ересектермен жағымды эмоционалдық қарым-қатынас жасау дағдыларын дамыту.</p> <p>Еңбек. Гүлдерді күтуде бағбанға көмек. (еңбек дағдылары) Тапсырмаларды орындауға үйрету, жұмысты ұжыммен келісіп орындауға үйрету.</p> <p>Өз бетімен ойындар. Доппен ойнау. (дене шынықтыру) Доппен ойнау әдістері: жоғары лақтыру, ұстап алу, тебуді бекіту, жылдамдыққа баулу.</p>	<p>үйшігінді тап». (дене шынықтыру) Әртүрлі қыймыл қозғалыстарды жасау жөніндегі білгілерді бекіту: жүгіру, жүру, секіру, белгі бойынша қимылдау (өз үйшіктерін табу), кеңістікті бағдарлауға үйрету.</p> <p>Еңбек. Балаларды еңбек етуге, үлкенге көмек көрсетуге тәрбиелеу. (еңбек дағдылары) Өз бетімен ойындар. Қағаз бақамен ойнау. Өз бетінше ойнай білу қабілеттілігіне тәрбиелеу.</p>	<p>ішімен еңбектеу». (дене шынықтыру) Ептілікті, шапшаңдықты, қимыл түрлерін өзгертіп отыратын ойындарға қызықтыру.</p> <p>Еңбек. Құмды қопсыту. (еңбек дағдылары) Жұмысқа жауапкершілікпен қарауға, үлкендерге көмектесуге тәрбиелеу.</p> <p>Өз бетімен ойындар: Құмнан шаһар жасау. Балалар ақылдасып не салу керек екенін шешеді. Ұжым болып жұмыс істеу дағдыларын арттыру.</p>
Серуеннен оралу	Өзіне-өзі қызмет көрсету дағдыларын: өз бетінше киіну мен шешінуді, тісін тазалауды жетілдіру. Киімдерді жинау, ілу, ересектің көмегімен оларды тазалау, құрғату. Бейнелеу әрекетінен соң құтыларды, қылқаламдарды жуу, үстелді сүрту.				
Түскі ас	<p align="center">Гигиеналық дағдылар</p> <p>Балаларды ұқыптылыққа, тазалыққа, өзінің сыртқы келбетін қадағалауды әдетке айналдыруға баулу. Тамақтанар алдында, дәретханаға барғаннан кейін, ластанған кезде қолды өз бетінше сабынмен жууға, тісін тазалауға үйрету. Тарақты, қол орамалды пайдалана білуді бекіту.</p> <p>Тамақтану әдебін сақтау. Тамақты асықпай шайнау, асхана құралдарын (қасық, шанышқы), майлықты дұрыс қолдану, тамақтанып болғаннан кейін ауызды шаю.</p> <p align="center"><i>Көркем сөз</i></p> <p align="center">Қасықтарымыз біздің, Таңқалдырар барлығын! Қасықтарым сиқырлы, Тауысады тағамды. Міне, дәмді тағам! Міне, пайдалы ас! Қасық түк те қалдырмас!</p> <p align="center">(мәдени-гигиеналық дағдылар, көркем сөз)</p>				
Күндізгі ұйқы	«Алтын санаған аштан өледі» ертегісін оқып беріп, балаларды ұйықтату. (көркем әдебиет)				
Бірте-бірте тұрғызу, сауықтыру шаралары	Релаксацияға арналған жаттығу: "Менің көзім" Мақсат-міндеттер: тыныш ұйқыға қолайлы жағдай ояту.				

		(дене шынықтыру)			
Бесін ас	Таза және ұқыпты тамақтану. Тамақтану мәдениетін қалыптастыру. Асты тауысып жеуге үйрету. (мәдени-гигиеналық дағдылар)				
<p>Балалардың дербес әрекеті (баяу қимылды ойындар, үстел үсті ойындары, бейнелеу әрекеті, кітаптар қарау және тағы басқа әрекеттер)</p>	<p>Шығармашылық іс-әрекет "Тікұшақ" тақырыбы бойынша балалар қалаулары бойынша іс-әрекеттерді тандап, орталықтарға барып жұмыс жасайды. (сурет салу, мүсіндеу, жапсыру, құрастыру) <i>Сурет салу іс-әрекеті бойынша</i> салу техникасына үйрету; тікұшақты қағаз бетінің ортасына, түрлі сопақшаларды үйлесімдікте орналастырып, тікұшақ бейнесін салу амалдарын игерту; әскери қызмет, көліктер туралы білімдерді пысықтау. <i>Мүсіндеу іс-әрекеті бойынша</i> дайын тікұшақ мүсінін дөңгелек, сопақ, шаршы, үшбұрыш пішіндегі қазақ оюларының элементтерімен безендіру <i>Жапсыру іс-әрекеті бойынша</i> дайын пішіндердің көмегімен заттарды киноға немесе өз бетінше ойдан қиып жапсыруға мүмкіндік беру. <i>Құрастыру іс-әрекеті бойынша</i> қалдық (қақпақтың түрлері, пластик, қораптар, кір қыстырғыштар) заттардан тікұшақ құрастыру. Шығармашылық қиялды дамыту, көрнекілікке сүйене отырып және құрастыратын материалдарды өз бетінше тандап, ойдан құрастыруға мүмкіндік беру.</p> <p>Ұлттық ойын. Түйілген орамал Ойын жүргізуші ойынды өзі</p>	<p>Сөйлеуді дамыту "Жауынгерлер маршы. Тілдің дыбыстық мәдениеті: [-ң] дыбысы". Мақсат-міндеттер: балаларды дауыссыз [Ң] дыбысымен таныстыру; буын мен сөздердің құрамында дыбыстың болуын түсіндіру; әскери қызмет ұғымы туралы негізгі мағлұматтар беру. "Бейбітшілік қорғанында" тақырыбында әңгімелесу. Айналасындағы өзін қоршаған ортадан тыс заттар мен құбылыстар, оқиғалар туралы ақпараттарды алуға және оларды талқылауға мүмкіндік беру. Ұжымдық әңгімеге қатысуға, әңгімелесушінің сөзін бөлмей, кезекпен сөйлеуге үйрету. (қазақ тілі, сөйлеуді дамыту) Математика негіздері "Әскери көліктерге арналған ені әртүрлі жолдар". Мақсат-міндеттер: балаларда біркелкі заттардың шамасы, төрт түрлі ені туралы ұғымдар қалыптастыру.</p> <p>Балалар музыкалық аспаптарында ойнау. Таныс әндерді орындауда балаларға арналған әртүрлі шулы музыкалық аспаптарды қолдану. Барабанда әуендерді ойнау. Балалар музыкалық аспаптарын тану және атау. (музыка)</p>	<p>Вариативті компонент Қызықты математика Үшбұрыш пен дөңгелек бір үйшікте тұрады Балаларды геометриялық пішіндер (дөңгелек, үшбұрыш) жайлы балалардың білім деңгейін анықтау; "бір" және "көп" деген ұғымдарды ажырату дағдыларын дамыту; тапсырмаларды дұрыс орындауға, пішіндерді бір-бірімен салыстыруға, қорытынды жасауға ынталандыру.</p> <p>Шығармашылық іс-әрекет "Көлшіктегі үйректің балапандары". тақырыбы бойынша балалар қалаулары бойынша іс-әрекеттерді тандап, орталықтарға барып жұмыс жасайды. (сурет салу, мүсіндеу, жапсыру, құрастыру) <i>Сурет салу іс-әрекеті бойынша</i> ақ қағаз бетіне бастырылып шығарылған суреттерді қылқаламмен таза, ұқыпты боуға дағдыландыру. Сурет салуда еңкеймей, арканы тік ұстап, дұрыс еркін отыруға, жұмыс орнын таза ұстауға, ұқыпты болуға, қауіпсіздікті сақтауға баулу. <i>Мүсіндеуден іс-әрекеті бойынша</i> балаларды үйректің балапанымен таныстыру, балапанды мүсіндеу әдістерін көрсету. Композиция жасауды үйрету. <i>Жапсыру іс-әрекеті бойынша</i> қиылған дайын суреттерден</p>	<p>Көркем әдебиет "Көгершін". Мақсат-міндеттер: балаларды Т. Таймасұлының "Көгершін" өлеңімен таныстыра отырып, көгершінді бейбіт елдің тірегі мен белгісі ретінде сипаттайтын көркем сөздерді қайталап айтуға үйрету және жаттату. Артикуляциялық және дауыс аппаратын, сөйлеуде тыныс алуды, фонематикалық естуді, анық және қалыпты қарқынмен сөйлей білуді дамыту. Қазақ тіліне тән "ө, қ, ү, ұ, і, ғ" дыбыстарын жеке, сөз ішінде анық айтуға баулу. (қазақ тілі)</p> <p>Уақытты бағдарлау ойындары Мақсат-міндеттері: Тәулік бөліктері (таңертең, күндіз, кеш, түн) олардың сипаттамалық ерекшеліктері мен реттіліктері, «бүгін», «кеше», «ертең» туралы ұғымдарын кеңейту. (математика негіздері)</p> <p>Балалар музыкалық аспаптарында ойнау. Таныс әндерді орындауда балаларға арналған әртүрлі шулы музыкалық аспаптарды қолдану. Барабанда әуендерді ойнау. Балалар музыкалық аспаптарын тану және атау. (музыка)</p>	

		<p>бастайды. Ең алдымен балаларды айналасына жинап алады да «1, 2, 3» - деп дауыстайды. Осы кезде балалар жан-жаққа бытырай қашады. Ал ойын жүргізушісі қолында түйілген орамалы бар баланы қуалайды. Ол орамалды басқа біреуге лақтырады, қағып алған бала қаша жөнеледі. Осылайша ойын жүргізіледі, түйулі орамалды алғанша қуалай береді. Ұсталған ойыншы көпшілік ұйғарымымен ортада тұрып өнер көрсетеді. Одан кейін ойын жүргізуші ауыстырылады. Ойын ойнап болған соң балалар шеңбер жасап тұрады.</p> <p>(дене шынықтыру)</p>		<p>композиция құрастырып жапсыру. Шығармашылық қиялды дамыту.</p> <p><i>Құрастыру іс-әрекеті бойынша</i> табиғи (мақта, жүн, жіп, асық, қағаз, тері, кенеп, мата, дәннің түрлері) құрастыру.</p> <p>Шығармашылық қиялды дамыту, көрнекілікке сүйене отырып және құрастыратын материалдарды өз бетінше таңдап, ойдан құрастыруға мүмкіндік беру.</p>	
Балалармен жеке жұмыс		<p>"Лабиринт" дидактикалық ойыны.</p> <p>Ойынның мақсат-міндеттері. Балаларды тез қимылдауға тәрбиелеу.</p> <p>Ойынның барысы. Балаларға дайын лабиринт (қоян мен көгөніс) беріледі, балалар жылдам орындап шығады.</p> <p>(сөйлеуді дамыту, қоршаған ортамен танысу)</p>	<p>"Қайсар рухты баламын" тақпағын жаттау.</p> <p>Алатау, Алтай арасы – Қазақтың кең даласы. Мен боламын сол елдің Қайсар рухты баласы. Өсіп, өніп, ержетіп, Ақылымды өрлетіп. Елімнің атын шығарам Мықты елдермен тең етіп. Д.Сүлейменов</p> <p>(сөйлеуді дамыту және көркем әдебиет)</p>	<p>Артикуляциялық жаттығу.</p> <p>"Дәмді тосап".</p> <p>Мақсат-міндеттер.</p> <p>Жалпақ тілдің ұшын жоғары көтеру және тілді кесе (ожау) тәрізді қалыпта ұстауын үйрету.</p> <p>Қысқаша сипаттамасы.</p> <p>Жалпақ тілмен жоғарғы ерінді жалап, ауыз қуысына кіргізу. Өдістемелік нұсқау.</p> <ol style="list-style-type: none"> 1. Жаттығуды орындаған кезде тек тіл жұмыс істеуін, иектің қимылдамауын қадағалау керек. 2. Тіл жалпақ болып бүйірлер ауыз бұрыштарына тиіп тұруы керек. 3. Тіл оңға және солға емес, тек төмен және жоғары қозғалу керек. 4. Егер бала жаттығуды жасай алмай жатса, «пя-пя-пя» жаттығуына оралу қажет. Бала тілін жалпақ қалпына келтірген соң шпательмен тілді жоғары 	<p>Бір екі, бір екі, аяқты аламыз. (марш жасайды)</p> <p>Адыммен бір келкі, сап түзер баламыз. (сап түзейді)</p> <p>Біз жауынгер баламыз. (қолдарын бас тұсына қояды)</p> <p>Бір екі, бір екі, жігерлі ән саламыз. (марш жасайды)</p> <p>Тізіліп бір келкі, ертең өсіп жеткенде (қолдарын бас тұсына қояды)</p> <p>Ел қорғайтын боламыз. (қолдарын бас тұсына қойып, марш жасайды)</p> <p>(сөйлеуді дамыту, дене шынықтыру)</p>

				еріннің үстіне қайыру керек. (сөйлеуді дамыту, қазақ тілі)	
Серуенге дайындық	<p>Мақсат-міндеттері:</p> <ul style="list-style-type: none"> - киімді дұрыс бүктеп салуға, ілуге, аяқ-киімді түзу қоюға машықтандыру; - өз бетінше жылдам және дұрыс ретпен киіне (шешіне) білуді дағдыландыру; - шкафқа ілінген, қойылған бас киім, киім, аяқ-қиім сияқты заттарды өз орындарын біліп, тәртіпті сақтауды ұстануға тәрбиелеу; - ауа райына сай киінгенін қадағалай білуге, киімді, аяқ-киімді таза ұстауға баулу; - көмек көрсете білуге, алғыс айтуға тәрбиелеу. (дербес әрекет) 				
Серуен	Түскі серуендегі бақылауды жалғастыру. (қоршаған ортамен танысу, сөйлеуді дамыту, көркем әдебиет)				
Серуеннен оралу	Балаларды киімдерін жүйелі шешінуге дағдыландыру, шкаф сөрелеріне киімдерін орналастыру, колдарын жуу. (мәдени-гигиеналық дағдылар)				
Балалардың үйге қайтуы (ата-аналарға кеңес)		Кеңес: «Баланы ұлтжандылыққа тәрбиелеу жолдары».	Ата-аналарға балалардың жетістігі жайлы айту; апта тақырыбы бойынша сұрақ қою, әңгімелесу.	Жоба: "Ұлы Отан ардагерлері". Балалардың майданға қатысқан ата-әжелерінің фотосуреттерін әкеліп, көрме ұйымдастыруға тапсырма беру.	«Майдангер аталар» атты тақырыбында сурет көрмесін ұйымдастыру.

Әдіскер:  С.Н.Байболова

ТӘРБИЕЛЕУ-БІЛІМ БЕРУ ПРОЦЕСІНІҢ ЦИКЛОГРАММАСЫ

<p>Білім беру ұйымы (балабақша/ шағын орталық, мектепалды сыныбы)</p>	<p align="center"><i>Түркістан облысының адами әлеуетті дамыту басқармасының Кентау қалалық адами әлеуетті дамыту бөлімінің «Әлия» бөбекжай-балабақшасы</i></p>				
<p>Топ/сынып</p>	<p align="center">Ересек топ</p>				
<p>Тобы, топтың реттік саны, атауы</p>	<p align="center">«Қызғалдақ»</p>				
<p>Балалардың жасы</p>	<p align="center">4 жастағы балалар</p>				
<p>Педагогтің аты-жөні</p>	<p align="center"><i>Ыдырысова А, Гельмадинова Н</i></p>				
<p>Жоспардың құрылу кезеңі (апта күндерін, айды, жылды көрсету)</p>	<p align="center">08.05-12.05.2023ж.</p>				
<p>Апта күндері</p>	<p align="center"><i>Дүйсенбі</i></p>	<p align="center"><i>Сейсенбі</i></p>	<p align="center"><i>Сәрсенбі</i></p>	<p align="center"><i>Бейсенбі</i></p>	<p align="center"><i>Жұма</i></p>
<p>Күн тәртібі</p>					
<p>Балаларды қабылдау</p>	<p>Таңғы сүзгі: балалардың терісін, дене қызуын, сыртқы келбетін тексеру. Балаларды жақсы көңіл күймен қарсы алу және оларға қолайлы жағдай жасау. Баланың көңіл күйін, оның жеке пікірін, қызығушылығын анықтау. (сөйлеуді дамыту)</p>				
<p>Ата-аналармен әңгімелесу, кеңес беру</p>	<p align="center">Медбикеден кеңес: «Тазалық – денсаулық кепілі».</p>				
<p>Балалардың дербес әрекеті (баяу қимылды ойындар, үстел үсті ойындары, бейнелеу әрекеті, кітаптар қарау және тағы басқа әрекеттер)</p>			<p>"Ойыншықтардағы тәртіп". Мақсат-міндеттер: жұмыс басталар алдында балаларға жұмыс алжапқышын киюді үйрету; ойыншықтарды тәртіпте ұстау: жуу, кептіру, сұрту және орнына қою. Еңбекқорлықты, тәртіпсіздікті көре білуді дамыту; сумен жұмыс кезінде ұқыптылықты дамыту. Өз еңбегі мен басқа адамдардың еңбегін құрметтеуге тәрбиелеу. (еңбек дағдылары)</p>	<p>"Бөлме өсімдіктерін суғару". Мақсат-міндеттер: өсімдіктердің жарық пен ылғалды қажет ететіні туралы білімдерін кеңейту, ылғалды сүйетін және құрғақшылыққа төзімді, фотофильді, көлеңкеге төзімді өсімдіктерді жапырақтарынан қалай тануға болатындығын үйрету. Су және өсімдіктермен жұмыс кезінде дәлдікті, өз іс-әрекеттеріне сенімділікті, еңбек дағдыларын дамыту. Қоршаған табиғатқа ұқыпты қарауды, оған қамқорлық жасауды тәрбиелеу. (еңбек дағдылары)</p>	<p>"Төсектерді төсеуде күтушіге көмек көрсету" Мақсат-міндеттер: балаларды өз төсек-орындарын ажыратуға үйрету; ересектерге қолжетімді көмек көрсетуге деген ынтаны тәрбиелеу; жұмысқа деген ұмтылысты, тапсырылған іс үшін жауапкершілік сезімін тәрбиелеу. (еңбек дағдылары)</p>
			<p>Сөйлеуді дамытудан ойын-жаттығу "Жұмбақ жасырмақ жаттығулары".</p>	<p>Гүлдер. Алыс-жақын (қазақ тілі, математика негіздері) Балалардың ұғымындағы</p>	<p>Саусақ жаттығуы. Гүлдер . Көктемде жайнар алқаптар - (Ортаңғы және сұқ саусақтармен</p>

			<p>Мақсат-міндеттер: балаларды көркем сөздің жұмбақ формасымен таныстыруды жалғастыру, жұмбақтың тапқаттан негізгі айырмашылығы жөніндегі түсініктерін пысықтау; заттардың ортақ қасиеттер бойынша топталу принципін қайталау.</p>	<p>гүлдердің түрлері жайлы білімдерін кеңейту, олардың сыртқы ерекшеліктерімен таныстыру; нысанның орналасуын «жақын - алыс» бақылау жайлы түсініктерін дамыту; Балаларды қазақ тілінде гүлдердің сыртқы ерекшеліктерін суреттеу кезінде түсіну мен естуді үйрету; гүлдердің атауын анықтамалық сөз тіркестерін қайталау, жұмбақ шешу арқылы еске сақтауды үйрету; суреттегі нысанның орнын, алыс немесе жақын орналасуын айтуды жаттықтыру; ойлау, еске сақтау қабілеттерін, сөйлеу тілдерін, қиялдарын дамыту.</p>	<p>"жүру"). Айналаға гүл қаптар. (Алақанды ашып, қолмен айналаны көрсету.) Шашағы аппақ түймедақ, (Алақанды, саусақтарды ашып, қозғау.) Көктікен мен қызғалдақ Жердің көркін ашады. (Көктікен - саусақтардың бастарын қосып, жан-жаққа шашырату, "қызғалдақ"- саусақтарды кесеше жинау). (О.И. Крупенчук; Е.Елубаев) (сөйлеуді дамыту)</p>
<p>Таңертеңгі жаттығу</p>	<p style="text-align: center;">Жалпы дамыту жаттығулары (шығыршықтармен)</p> <p>1. Бастапқы қалып: дене тік, аяқ алшақ, шығыршықты ортасынан екі қолымен алдына ұстау. 1-2-шығыршықты қолымен аяғына дейін бұрап, айналдыру; 3-4- бастапқы қалыпқа келу. Жаттығу 5-6 рет қайталанады.</p> <p>2. Бастапқы қалып: дене тік, аяқ алшақ, шығыршықты ортасынан екі қолымен төменде ұстау. 1-отыру, шығыршықты жоғары көтеру; 2-бастапқы қалыпқа келу. Жаттығу 7-8 рет қайталанады.</p> <p>3. Бастапқы қалып: аяқты иық деңгейінде ұстап, шығыршықты оң қолымен төменде ұстау. 1-қолдарын жанына жіберу; 2-қолдарын жоғары көтеріп, шығыршықты екінші қолына салу; 3-қолдарын жанына жіберу; 4-бастапқы қалыпқа келу. Жаттығуды келесі қолымен орындау. Жаттығу 6-8 рет қайталанады.</p> <p>4. Бастапқы қалып: аяқты табан деңгейінде ұстап, шығыршықты оң қолымен төменде ұстау. 1-сол аяғын бүгіп, көтеру, аяқтың астынан шығыршықты келесі қолға салу; 2-қолын жіберіп, бастапқы қалыпқа келу. Жаттығуды сол жаққа қайталау. Жаттығу 6 рет қайталанады.</p> <p>5. Бастапқы қалып: аяқты иық деңгейінде ұстап, шығыршықты ортасынан екі қолымен төменде ұстау. 1-түзу қолдарын алға ұстау; 2-еңкейіп, шығыршықты жерге тигізу; 3-тіктеліп, шығыршықты алдына әкел; 4-бастапқы қалыпқа келу. Жаттығу 5-6 рет қайталанады.</p> <p>6. Бастапқы қалып: дене тік, аяқ алшақ, шығыршықты басына, екі қолды беліне қою. 1-оң аяғын жанына қою; 2-сол аяғын орнына қою; 3-сол аяғын жанына қою; 4-оң аяғын орнына қою. Жаттығу 6-7 рет қайталанады.</p> <p>7. Бастапқы қалып: шығыршық жерде, аяқ бірге, қолды белге қою. Шығыршықты айналып, 1-4-ке дейін оңға және 5-8-ге дейін солға секіру. Жаттығу 3-4 рет қайталанады. (дене шынықтыру)</p>				
<p>Таңғы ас</p>	<p style="text-align: center;">Гигиеналық дағдылар</p> <p>Балаларды ұқыптылыққа, тазалыққа, өзінің сыртқы келбетін қадағалауды әдетке айналдыруға баулу. Тамақтанар алдында, дәретханаға барғаннан кейін, ластанған кезде қолды өз бетінше сабынмен жууға, тісін тазалауға үйрету. Тарақты, қол орамалды пайдалана білуді бекіту. Тамақтану әдебін сақтау. Тамақты асықпай шайнау, асхана құралдарын (қасық, шанышқы), майлықты дұрыс қолдану, тамақтанып болғаннан кейін ауызды шаю. <i>Көркем сөз</i> Нан мен қасықты ал да,</p>				


<p style="text-align: center;">Тамақ ішуді баста! (Тусипжанова-Шагинова А.) (мәдени-гигиеналық дағдылар, көркем сөз)</p>					
<p>Ұйымдастырылған іс-әрекетке дайындық</p>			<p>«Күлімдеген күн». Кел, балалар, күлейік, Күлкіменен түлейік. Қабак түйген не керек, Көңілді боп жүрейік! Дөңгелене кілемде отыр. Бәрі бірге айтады. Әскери көліктер, әскерлер туралы суретке қарап әңгімелесу. (сөйлеуді дамыту, көркем әдебиет, қоршаған ортамен танысу)</p>	<p>Таңғы сәлемдесу. Мақсат-міндеттер: балаларды жағымды көңіл-күйге бөленуге тарту, сәлемдесу рәсіміне баулу; қоршаған объектілерге, жақын тұрған балаларға көңіл аудартып, жылы шыраймен қабылдауға тәрбиелеу. Армысың, Әлем! Армысың, Жарық күн! Армысың, абзал Адам! Армысың, менің досым! (сөйлеуді дамыту)</p>	<p>Шаттық шеңбері Мақсат-міндеттер. Балаларға эмоционалды жағымды көңіл-күй мен ұйымдастырылған іс-әрекетіне мотивациялық дайындықты қалыптастыру, балаларға бір- бірімен сәлемдесуге мүмкіндік беру, ұжымда достыққа тәрбиелеу. Кел, балалар, күлейік, Күлкіменен түлейік! Қабак түйген не керек, Көңілді боп жүрейік! Кел, балалар, күлейік! Күлкіменен түлейік! Күлкі көңіл ашады, Күліп өмір сүрейік! (сөйлеуді дамыту)</p>
<p>Білім беру ұйымының кестесі бойынша ұйымдастырылған іс-әрекет</p>			<p>Дене шынықтыру "Допты ұстай алған кім?" Мақсат-міндеттер: балаларды сызықпен тепе-теңдікті сақтап жүруге үйрету. "Сарбаздар! Адымда!". Өзіне қатысты кеңістікті бағдарлау: алға, артқа, оңға, солға. (қазақ тілі) Балалардың ұғымындағы әскери қызмет туралы жалпы түсініктерін, «Отан» туралы түсініктерін дамыту; сарбаздың кім екенін түсіндіру; алдыға, артқа, оңға, солға ұғымдары жайлы түсініктерін нақтылау. Балаларды саптық әндерді марш ырғағында айтуды, адымдап қозғалуды, қарапайым бұйрықты есту, түсіну, орындауды үйрету; сарбаздардың негізгі қимыл- қозғалыстарын айқындайтын етістіктерді айтуды меңгерту; есту мен еске сақтау, ойлау қабілеттерін зейінділіктерін,</p>	<p>Музыка "Біз өмірдің гүліміз". Мақсат-міндеттер: балаларды ырғақты қимылдарды музыкамен бірге бастап, соңғы дыбыста бірге аяқтай білуге үйрету; жәй және қатты шығатын дыбыстарды педагогпен бірге айта білу дағдыларын жетілдіру. Шығармашылық іс-әрекет "Жайнаған гүлдер". Балалар қалаулары бойынша қалаған орталықтарында іс- әрекет жасайды. (сурет салу, мүсіндеу, жапсыру, құрастыру) <i>Сурет салу іс-әрекеті бойынша</i> сия тамшысы техникасына бейімдеу; сия тамшыларын қағаз бетіне түсіріп, пайда болған тамшыларды түтікшемен гүлдерге айналдырып, гүлденген дала пейзажын салу амалдарына</p>	<p>Дене шынықтыру "Ұзындыққа екпінмен секіру" Мақсат-міндеттер: балалардың саптан қатарға бірінің артынан бірі арақашықтықты сақтап, дене қалпын тік ұстап тұру қабілетін жетілдіру; қатарда жүріп келе жатып, жүру, жүгіру жаттығуларын дұрыс бағыт пен кері бағытта жасауға үйрету. Музыкалық-ырғақты қимылдар музыка сипатына сай ырғақты қимылдарды жасауды үйрету (музыка) Достық жайлы ән. Жазықтықта бағдарлау: оң жақта, сол жақта, жоғары, төмен, ортасы. (қазақ тілі, математика негіздері) Достық түсінігін қалыптастыру; достық ұғымын қалыптастыратын жақсы әдеттер жайлы түсініктерін нақтылау; заттардың</p>

			<p>кеңістікті бағдарлау дағдысын, қатынастық біліктіліктерін дамыту. Отанға деген сүйіспеншілікке, ұйымшылдыққа, шыдамдылыққа тәрбиелеу.</p> <p>Адымдау негізінде сөздік-ырғақты жаттығу. «Сарбаздар! Адымда!» (музыка)</p>	<p>үйрету; <i>Мүсіндеу іс-әрекеті бойынша</i> гүлдің дайын сұлбасы бейнеленген қағазға ермексазды жалпайту, домалақтау, жіңішкерту әдістерін пайдаланып жапсыруға үйрету; жәндіктер туралы балалардың білімдерін тиянақтау; сыртқы сипатына қатысты ерекшеліктерін көрсете отырып көбелекті мүсіндегенде қолдың кіші моторикасын, ойлау қабілеттерін дамыту; <i>Жапсыру бойынша</i> мақта табакшаларынан гүл жапсыруға үйрету; <i>Құрастыру іс-әрекеті бойынша</i> қағазды бүктеу әдісі арқылы гүлдің басын, гүлдің сабағы мен жапырағын қағаз бетіне жапсырып, гүл құрастыруды үйрету;</p>	<p>жазықтықтағы орналасу (сол жақта, оң жақта, жоғары, төмен, ортасы) орны туралы білімдерін дамыту; Қазақстандағы халықтар достығы туралы түсініктерін дамытуды жалғастыру. Қазақ тіліндегі тақпақты ұғынып тындауды үйрету; достықты айқындайтын әдеттерді білдіретін сөз бен сөз тіркестерін түсіну біліктерін дамыту; жақсы әдеттерді жаман әдеттерден ажыратуды үйрету</p>
Серуенге дайындық	Балаларды өз киімдерін тануға, атауға, өз шкафын таңбалауыш арқылы табуға үйрету. (мәдени-гигиеналық дағдылар)				
Серуен			<p>Тұманды бақылау. (қоршаған ортамен танысу, сөйлеуді дамыту, көркем әдебиет) Жұмбақ. Қаратаудың басында Киік кетіп барады. Қол аяғы бауырына Тиіп кетіп барады. (Тұман) Бақылау. Табиғаттағы тұманды бақылау ол туралы түсініктерін кеңейту. Жыл мезгіліндегі құбылыстар туралы нақты білімдерін қалыптастыру. Қимылды ойын: «Жасырған затты тауып ал». (дене шынықтыру) Әр бағытта жүріп, жасырған затты тауып алу, жылдамдыққа тәрбиелеу, ойын шарттарын бұзбай ойнау.</p>	<p>Құстарды бақылау (торғай, көгершін). (қоршаған ортамен танысу, сөйлеуді дамыту, көркем әдебиет) Көркем сөз. Торғай, торғай, тоқылдақ, Жерден тары шоқып-ап, Бөтегесі томпыып, Шиқ-шиқ етіп отырар. Торғай-торғай тоқтаған, Торғайды торғай мақтаған. Бір торғай ұшса боранда, Бәрі жабылып жоқтаған. Бақылау. Немен көректенеді, қайда мекендейді, пайдасы қандай болатыны туралы білімдерін толықтыру. Қимылды ойын. «Құстар және түлкі». (дене шынықтыру)</p>	<p>Құстардың шомылғанын бақылау. (қоршаған ортамен танысу, сөйлеуді дамыту, көркем әдебиет) Жұмбақ. Мойны ұзын, ақ қауырсынды үлкен ақ құс. (Аққу) Бақылау. Сырттан құстардың шомылғанын бақылау: қауырсындарын тазартады, суды ішеді. Құстарға деген сүйіспеншілігін дамыту, қызығушылығын арттыру. Қимылды ойын. «Аңшылар және аңдар». (дене шынықтыру) Дөңгеленіп тұруға және допты лақтырып, қағып алуға үйретуді бекіту. Ойынның шартын орындауға, әділеттілік сезімдерін дамыту.</p>

			<p>Еңбек. Бакшада жұмыс істеу. Көгөністерді суару. Өсімдіктерді өз бетімен суаруға үйренуін қалыптастыру (суару ережелерін сақтау). Өсімдіктерге ұқыпты қарауға тәрбиелеу. Үлкендерге көмек көрсетуге ынталандыру.</p> <p>(еңбек дағдылары) Өз бетімен ойындар. Құмда ойыншықтармен ойнау. Құммен ойнау әдістерімен түрлендіру. Қызығушылықтарын арттыру, шығармашылықтарын дамыту. Әр балаға өз әрекеттерін ұйымдастыруды үйрету.</p>	<p>«Түлкіні» санамақ арқылы тандай алу. Алаңда секіру, жүгіруді бекіту.</p> <p>Еңбек. Құстарды тамақтандыру. (еңбек дағдылары) Құстарға деген қамқоршылыққа тәрбиелеу.</p> <p>Өз бетімен ойындар. Ойыншық-тербеткіш. Басқа балалармен ойнау барысында бір-бірімен татулықта, бірлікте болуға тәрбиелеу.</p>	<p>Еңбек. Ауладағы жұмыс. (еңбек дағдылары) Арамшөпті жұлу. Үлкендерге көмектесуге талпындыру. Бастаған істі аяғына дейін жеткізуге тәрбиелеу.</p> <p>Өз бетімен ойындар. Өртүрлі ойындарға қызығушылығын арттыру және ойнай білу дағдыларын дамыту.</p>
Серуеннен оралу	Өзіне-өзі қызмет көрсету дағдыларын: өз бетінше киіну мен шешінуді, тісін тазалауды жетілдіру. Киімдерді жинау, ілу, ересектің көмегімен оларды тазалау, құрғату. Бейнелеу әрекетінен соң құтыларды, қылқаламдарды жуу, үстелді сүрту.				
Түскі ас	<p>Гигиеналық дағдылар Балаларды ұқыптылыққа, тазалыққа, өзінің сыртқы келбетін қадағалауды әдетке айналдыруға баулу. Тамақтанар алдында, дәретханаға барғаннан кейін, ластанған кезде қолды өз бетінше сабынмен жууға, тісін тазалауға үйрету. Тарақты, қол орамалды пайдалана білуді бекіту. Тамақтану әдебін сақтау. Тамақты асықпай шайнау, асхана құралдарын (қасық, шанышқы), майлықты дұрыс қолдану, тамақтанып болғаннан кейін ауызды шаю.</p> <p><i>Көркем сөз</i> Нан мен қасықты ал да, Тамақ ішуді баста! (Тусипжанова-Шагирова А.)</p> <p>(мәдени-гигиеналық дағдылар, көркем сөз)</p>				
Күндізгі ұйқы	Балалардың тыныш ұйықтауына жайлы жағдай туғызу.				
Бірге-бірге тұрғызу, сауықтыру шаралары					
Бесін ас	Таза және ұқыпты тамақтану. Тамақтану мәдениетін қалыптастыру. Асты тауысып жеуге үйрету. (мәдени-гигиеналық дағдылар)				
Балалардың дербес әрекеті (баяу қимылды ойындар, үстел үсті ойындары, бейнелеу әрекеті, кітаптар қарау және тағы басқа әрекеттер)			<p>Математика негіздері "Даладағы гүлдерді санайық. Жиын сандар". Мақсат-міндеттер: балалардың "сан" мен "санау" ұғымдары туралы білімдерін жетілдіру, жиын санын құрайтын ең кіші екі сан туралы түсіндіру.</p> <p>Шығармашылық іс-әрекет "Әдемі шәйнек". Балалар қалаулары бойынша қалаған орталықтарында іс-</p>	<p>Вариативті компонент Қызықты математика Кеңістікте бағдарлауды үйренеміз Балаларда кеңістікте бағдарлай алу; өзіне тікелей жақын кеңістік бағыттарын анықтау дағдыларын дамыту; "жоғарыда", "төменде", "алыс", "жақын", "сол жақ", "оң жақ" ұғымдарын бекіту; оқу қызметіне қызығушылықтарын оята отырып, достыққа, көмек</p>	<p>Қоршаған ортамен танысудан ойын-жаттығу "Таңғажайып табиғат". Мақсат-міндеттер: балаларды көктемгі табиғаттың таңғажайып құбылыстарымен таныстыра отырып, табиғат туралы түсініктерін кеңейту.</p> <p>Шығармашылық іс-әрекет "Табиғат кереметі". Балалар қалаулары бойынша қалаған орталықтарында іс-әрекет жасайды.</p>

			<p>әрекет жасайды. (сурет салу, мүсіндеу, жапсыру, құрастыру) <i>Сурет салу іс-әрекеті бойынша</i> балалардың қылқалам ұшы мен бояу арқылы шәйнектің сұлбасын татар ою түрімен, гүлмен, безендіру техникасымен таныстыру; жасыл көктем мезгіліндегі гүлдердің түрлері туралы ұғымдар жиынтығын пысықтау. <i>Мүсіндеу іс-әрекеті бойынша</i> тұрмыстық заттарымен таныстыру, оларды мүсіндеуге баулу. Дайын мүсінді дөңгелек, сопақ, шаршы, үшбұрыш пішіндегі қазақ оюларының элементтерімен безендіру. Мүсіндеуде қауіпсіздік ережелерін сақтау. <i>Жапсыру іс-әрекеті бойынша</i> композицияны құрастыруда дайын пішіндердің көмегімен заттарды қиоға немесе өз бетінше ойдан қиып жапсыруға мүмкіндік беру. <i>Құрастыру іс-әрекеті бойынша</i> тұрмыстық заттарымен (күбі, мес, келі, тостаған, ожау, астау, диірмен) таныстыру, олардың қандай материалдан жасалғанын зерттеу. Табиғи (мақта, жүн, жіп, асық, қағаз, тері, кенеп, мата, дәннің түрлері) және қалдық (қақпақтың түрлері, пластик, қораптар, кір қыстырғыштар) заттардан құрастыру.</p>	<p>беруге тәрбиелеу. Көркем әдебиет "Көктем келді гүл алып". Мақсат-міндеттер: балаларды Ө.Тұрманжановтың "Көктем келді гүл алып" өлеңімен таныстыра отырып, көктем мезгіліне тән құбылыстарды сипаттайтын көркем сөздерді қайталап айтуға үйрету және жаттату. Қоршаған ортамен танысудан ойын-жаттығу "Нәркес". Мақсат-міндеттер: балалардың табиғат гүлденуі туралы негізгі ұғымдарын қалыптастыру; нәркес гүлдері жайлы білімдерін кеңейту.</p>	<p>(сурет салу, мүсіндеу, жапсыру, құрастыру) <i>Сурет салу іс-әрекеті бойынша</i> сия тамшысы техникасына бейімдеу; сия тамшыларын қағаз бетіне түсіріп, пайда болған тамшыларды түтікшемен гүлдерге айналдырып, гүлденген дала пейзажын салу амалдарына үйрету; <i>Мүсіндеу іс-әрекеті бойынша</i> балаларға гүлге қонған көбелектің дайын сұлбасы бейнеленген қағазға ермексазды жалпайту, домалақтау, жіңішкерту әдістерін пайдаланып жапсыруға үйрету; Жапсыру іс-әрекеті бойынша мақта табақшаларын тілік етіп гүлшанағын, сары түсті шеңберді мақта табақшаларының ортасына гүлдің аузы етіп жапсыруға, жасыл түсті қағаздан алдын-ала дайындалған гүл сабақтары мен жапырақ қимаулігілерін қағаз бетіне орналастырып, желімнің көмегімен жапсыруға үйрету; <i>Құрастыру іс-әрекеті бойынша</i> балаларға есептеу таяқшаларынан көбелектерді құрастыруды үйрету; қағаздың бетін көз мөлшерімен тең ортасынан екіге бөлу, қағаз бетінде бағдарлай алу іскерліктерін жетілдіру; көбелектерді түстеріне сәйкес гүлдерге отырғызу арқылы түстерді ажырату дағдыларын жетілдіру; жіпке байланған көбелектерді үрлеу арқылы балалардың тыныс алуларын жақсарту.</p>
<p>Балалармен жеке жұмыс</p>			<p>Дидактикалық ойын "Ғажайып нүктелер". «Ғажайып нүктелер» арқылы гүлдің суретін салады. Нүктелерді қосып, гүлдің суретін шығарады. (сурет салу)</p>	<p>Саусақ жаттығуы. Гүлдер . Көктемде жайнар алқаптар - (Ортаңғы және сұқ саусақтармен "жүру"). Айналаға гүл қаптар. (Алақанды ашып, қолмен</p>	<p>"Санамақтар". Бірім - бір, Екім - екі, Үшім - үш, Төртім - төрт, Бесім - бес, Алтым - алты,</p>

				<p>айналаны көрсету.) Шашағы аппақ түймедақ, (Алақанды, саусақтарды ашып, қозғау.) Көктікен мен қызғалдақ Жердің көркін ашады. (Көктікен - саусақтардың бастарын қосып, жан-жаққа шашырату, "қызғалдақ"- саусақтарды кесеше жинау). (О.И. Крупенчук; Е.Елубаев) (сөйлеуді дамыту)</p>	<p>Ауыр балтам, Қалды қалтам! Қырқылдауық, Қырма тауық! Олпық - солпық, Сен кір, сен шық! (сөйлеуді дамыту)</p>
Серуенге дайындық	<p>Мақсат-міндеттері: - киімді дұрыс бүктеп салуға, ілуге, аяқ-киімді түзу қоюға машықтандыру; - өз бетінше жылдам және дұрыс ретпен киіне (шешіне) білуді дағдыландыру; - шкафқа ілінген, қойылған бас киім, киім, аяқ-киім сияқты заттарды өз орындарын біліп, тәртіпті сақтауды ұстануға тәрбиелеу; - ауа райына сай киінгенін қадағалай білуге, киімді, аяқ-киімді таза ұстауға баулу; - көмек көрсете білуге, алғыс айтуға тәрбиелеу. (дербес әрекет)</p>				
Серуен	Түскі серуендегі бақылауды жалғастыру. (қоршаған ортамен танысу, сөйлеуді дамыту, көркем әдебиет)				
Серуеннен оралу	Балаларды киімдерін жүйелі шешінуге дағдыландыру, шкаф серелеріне киімдерін орналастыру, қолдарын жуу.				
Балалардың үйге қайтуы (ата-аналарға кеңес)		Медбикеден кеңес: «Тазалық – денсаулық кепілі».	«Р» дыбысын айтуда қиналатын балаларға арналған «Тіл туралы ертігі».	«Достарымыздың арасында өзімізді қалай ұстау керекпіз?» тақырыбына әңгіме жүргізу.	

Әдіскер:  С.Н.Байболова

ТӘРБИЕЛЕУ-БІЛІМ БЕРУ ПРОЦЕСІНІҢ ЦИКЛОГРАММАСЫ

<p>Білім беру ұйымы (балабақша/ шағын орталық, мектепалды сыныбы)</p>	<p align="center"><i>Түркістан облысының адами әлеуетті дамыту басқармасының Кентау қалалық адами әлеуетті дамыту бөлімінің «Әлия» бөбекжай-балабақшасы</i></p>				
<p>Топ/сынып</p>	<p align="center">Ересек топ</p>				
<p>Тобы, топтың реттік саны, атауы</p>	<p align="center">«Қызғалдақ»</p>				
<p>Балалардың жасы</p>	<p align="center">4 жастағы балалар</p>				
<p>Педагогтің аты-жөні</p>	<p align="center"><i>Ыдырысова А, Гельмадинова Н</i></p>				
<p>Жоспардың құрылу кезеңі (апта күндерін, айды, жылды көрсету)</p>	<p align="center">15.05-19.05.2023ж.</p>				
<p>Апта күндері</p>	<p align="center"><i>Дүйсенбі</i></p>	<p align="center"><i>Сейсенбі</i></p>	<p align="center"><i>Сәрсенбі</i></p>	<p align="center"><i>Бейсенбі</i></p>	<p align="center"><i>Жұма</i></p>
<p>Күн тәртібі</p>					
<p>Балаларды қабылдау</p>	<p>Таңғы сүзгі: балалардың терісін, дене қызуын, сыртқы келбетін тексеру. Балаларды жақсы көңіл күймен қарсы алу және оларға қолайлы жағдай жасау. Баланың көңіл күйін, оның жеке пікірін, қызығушылығын анықтау. (сөйлеуді дамыту)</p>				
<p>Ата-аналармен әңгімелесу, кеңес беру</p>	<p align="center">Баланың балабақшаға бейімделуіне байланысты денсаулығын қадағалап отыру.</p>				
<p>Балалардың дербес әрекеті (баяу қимылды ойындар, үстел үсті ойындары, бейнелеу әрекеті, кітаптар қарау және тағы басқа әрекеттер)</p>	<p>"Бөлме өсімдіктерінің топырақты қопсыту". Мақсат-міндеттер: балаларды жабық өсімдіктерге күтім жасауға үйрету; балаларға өсімдіктердің топырағын не үшін қопсыту керектігі туралы білім беру; қопсыту әдістері мен оған қажетті заттарды пайдалану ережелерін бекіту. Еңбек дағдыларын, ұқыптылықты дамыту. Экологиялық мәдениетті, қоршаған табиғатқа ұқыпты қарауды тәрбиелеу. (еңбек дағдылары)</p>	<p>"Біз топ бөлмесінде және жатын бөлмеде терезе төсеніштерін дымқыл шүберекпен сүртеміз". Мақсат-міндеттер. Балаларды сумен жұмыс кезінде келесі ережелерді сақтауға үйрету: жемді тұру, шүберекті сулау және құрғатып сығу, ластанған кезде оны сумен шаю. (еңбек дағдылары)</p>	<p>"Ойыншықтардағы тәртіп". Мақсат-міндеттер. Жұмыс басталар алдында балаларға жұмыс алжапқышын киюді үйрету; ойыншықтарды тәртіпте ұстау: жуу, кептіру, сүрту және орнына қою. Еңбекқорлықты, тәртіпсіздікті көре білуді дамыту; сумен жұмыс кезінде ұқыптылықты дамыту. Өз еңбегі мен басқа адамдардың еңбегін құрметтеуге тәрбиелеу. (еңбек дағдылары)</p>	<p>"Өз төсегімізді жинауды үйренеміз". Мақсат-міндеттер. Балалардың өз төсегіне күтім жасау бойынша біліктері мен дағдыларын қалыптастыру; ұқыптылыққа, басқа біреуге көмектесуге ұмтылуға тәрбиелеу; еңбекке ұқыпты қарауға тәрбиелеу; өз-өзіне қызмет көрсету бойынша дербестігі мен дағдыларын дамыту. (еңбек дағдылары)</p>	<p>"Бөлме өсімдіктерін суғару". Мақсат-міндеттер. Өсімдіктердің жарық пен ылғалға деген қажеттіліктері туралы білімдерін кеңейту, ылғалды сүйетін және құрғақшылыққа төзімді, фотофильді, көлеңкеге төзімді өсімдіктерді жапырақтардан қалай тануға болатындығын үйрету. Су және өсімдіктермен жұмыс кезінде дәлдікті, өз іс-әрекеттеріне сенімділікті, еңбек дағдыларын дамыту. Қоршаған табиғатқа ұқыпты қарауға, оған қамқорлық жасауға тәрбиелеу.</p>

					(еңбек дағдылары)
	<p>"Зоологиялық домино" үстел үсті ойыны. Дидактикалық міндеті. Балалардың жабайы және үй жануарлары туралы білімдерін бекіту; зейіндерін тәрбиелеу. Ойын ережесі: кім өз суреттерін бірінші қойса, сол жеңімпаз болады. Ойын әрекеттері: зейінді болу, өз суретін уақытында қою, жүрісін өткізіп алмау. (қоршаған ортамен таныстыру, математика негіздері)</p>	<p>Көркем сөзді жаттау жаттығуы. Мақсаты: тақпақтың мазмұнын есте сақтап, мәнерлеп оқуға дағдыландыру; көркем сөзге деген қызығушылықты арттыру. "Бақшада". Көңілді бар бала, Бақшаға, баққа енсек. Ойнаймыз аулада, Төбеміз әткеншек. Шешеміз жұмбақ та, Жаңылтпаш айтамыз. Кешкілік үй жаққа Үлкейіп қайтамыз. Б. Кірісбаев. (көркем әдебиет)</p>	<p>"Асықты кімге, қай жаққа тастаймын?" дамытушылық ойыны. Мақсат-міндеттер: балалардың бір-біріне мұқият болып, шеңберде асықпен ойнауға тәрбиелеу; кеңістіктегі бағыт-бағдарды ажырату дағдыларын жетілдіру, ұйымшылдыққа тәрбиелеу. Жабдығы: асық. Ойынды санамақ арқылы таңдалған, қолында асығы бар бала бастайды. Асық қолға түскеннен кейін, бала, көп ұзамай, шеберде отырған кез-келген балаға қарай лақтырады. Асық лақтырылған кезде асық ұстаған бала: "Мен менің сол (оң) жағымда (немесе қарама-қарсы) отырған Дастанға (есімі белгілі балаға) лақтырамын. Асықты алатын бала, асықтың қандай қалыпта жатқанын да айтып, содан соң асықты кімге және қай жаққа лақтыратынын таңдайды. Ойын осы бағытта жалғасады. Ескерту: асықтың түсетін қалыптары - бүк, шік, омпы, сомпы, тәйке, алшы. (танымдық дағдылар, математика негіздері, дене шынықтыру)</p>	<p>Тұқым мен жемістің таралуы жайлы әңгімелеу. Мақсат-міндеттер: бұталар мен ағаштардың тұқымы мен жемістері жайлы білім беру; тұқымның бейімделуі мен таралу тәсілдерін түсіндіру. (қоршаған ортамен таныстыру) Тұқым таралуына байланысты бейнематериал көрсету. (Tigtag junior медиа бөлімінде) (қоршаған ортамен таныстыру)</p>	<p>Көркем сөзді жаттау жаттығуы. Мақсаты: тақпақтың мазмұнын есте сақтап, мәнерлеп оқуға дағдыландыру; көркем сөзге деген қызығушылықты арттыру. "Бақшада". Көңілді бар бала, Бақшаға, баққа енсек. Ойнаймыз аулада, Төбеміз әткеншек. Шешеміз жұмбақ та, Жаңылтпаш айтамыз. Кешкілік үй жаққа Үлкейіп қайтамыз. Б. Кірісбаев. (</p>
Таңертеңгі жаттығу	<p align="center">Жалпы дамыту жаттығулары (шығыршықтармен)</p> <ol style="list-style-type: none"> 1. Бастапқы қалып: дене тік, аяқ алшақ, шығыршықты ортасынан екі қолымен алдына ұстау. 1-2-шығыршықты қолымен аяғына дейін бұрап, айналдыру; 3-4- бастапқы қалыпқа келу. Жаттығу 5-6 рет қайталанады. 2. Бастапқы қалып: дене тік, аяқ алшақ, шығыршықты ортасынан екі қолымен төменде ұстау. 1-отыру, шығыршықты жоғары көтеру; 2-бастапқы қалыпқа келу. Жаттығу 7-8 рет қайталанады. 3. Бастапқы қалып: аяқты иық деңгейінде ұстап, шығыршықты оң қолымен төменде ұстау. 1-қолдарын жанына жіберу; 2-қолдарын жоғары көтеріп, шығыршықты екінші қолына салу; 3-қолдарын жанына жіберу; 4-бастапқы қалыпқа келу. Жаттығуды келесі қолымен орындау. Жаттығу 6-8 рет қайталанады. 4. Бастапқы қалып: аяқты табан деңгейінде ұстап, шығыршықты оң қолымен төменде ұстау. 1-сол аяғын бүгіп, көтеру, аяқтың астынан шығыршықты келесі қолға салу; 2-қолын жіберіп, бастапқы қалыпқа келу. Жаттығуды сол жаққа қайталау. Жаттығу 6 рет қайталанады. 5. Бастапқы қалып: аяқты иық деңгейінде ұстап, шығыршықты ортасынан екі қолымен төменде ұстау. 1-түзу қолдарын алға ұстау; 2-еңкейіп, шығыршықты жерге тигізу; 3-тіктеліп, шығыршықты алдына әкел; 4-бастапқы қалыпқа келу. Жаттығу 5-6 рет қайталанады. 				

	<p>6. Бастапқы қалып: дене тік, аяқ алшақ, шығыршықты басына, екі қолды беліне қою. 1-оң аяғын жанына қою; 2-сол аяғын орнына қою; 3-сол аяғын жанына қою; 4-оң аяғын орнына қою. Жаттығу 6-7 рет қайталанады.</p> <p>7. Бастапқы қалып: шығыршық жерде, аяқ бірге, қолды белге қою. Шығыршықты айналып, 1-4-ке дейін оңға және 5-8-ге дейін солға секіру. Жаттығу 3-4 рет қайталанады. (дене шынықтыру)</p>				
Таңғы ас	<p align="center">Гигиеналық дағдылар</p> <p>Балаларды ұқыптылыққа, тазалыққа, өзінің сыртқы келбетін қадағалауды әдетке айналдыруға баулу. Тамақтанар алдында, дәретханаға барғаннан кейін, ластанған кезде қолды өз бетінше сабынмен жууға, тісін тазалауға үйрету. Тарақты, қол орамалды пайдалана білуді бекіту.</p> <p>Тамақтану әдебін сақтау. Тамақты асықпай шайнау, асхана құралдарын (қасық, шанышқы), майлықты дұрыс қолдану, тамақтанып болғаннан кейін ауызды шаю. <i>Көркем сөз</i></p> <p align="center">(мәдени-гигиеналық дағдылар, көркем сөз)</p>				
Ұйымдастырылған іс-әрекетке дайындық	<p>Көктемгі егістік туралы әңгімелесу. (сөйлеуді дамыту, көркем әдебиет, қоршаған ортамен танысу)</p>	<p>Балабақша ауласындағы ағаштар туралы әңгімелесу. (сөйлеуді дамыту, көркем әдебиет, қоршаған ортамен танысу, қоршаған ортамен танысу)</p>	<p>Егістікке жаңбырдың пайдасы туралы әңгімелесу. (сөйлеуді дамыту, көркем әдебиет, қоршаған ортамен танысу)</p>	<p>Көктемгі егістік тақырыбында суреттерге қарап мәтін құрап әңгімелеу. (сөйлеуді дамыту, көркем әдебиет, қоршаған ортамен танысу)</p>	<p>Өсімдіктердің гүлдеуі туралы әңгімелесу. (сөйлеуді дамыту, көркем әдебиет, қоршаған ортамен танысу)</p>
Білім беру ұйымының кестесі бойынша ұйымдастырылған іс-әрекет	<p align="center">Музыка</p> <p>"Кемпіркосақ жолақтары". Мақсат-міндеттер: балаларды балабақша туралы әнді тыңдай отырып, сипатын ажырата білуге үйрету; әннің мағынасын түсініп айта білу қабілетін жетілдіру.</p> <p>Шығармашылық іс-әрекет "Ғажайып орман тұрғындарына үйшік". Балалар қалаулары бойынша қалаған орталықтарында іс-әрекет жасайды. (сурет салу, мүсіндеу, жапсыру, құрастыру) <i>Сурет салу іс-әрекеті бойынша</i> түрлі балалар әрекетінде балалардың көркем-шығармашылық қабілеттерін, дербестігін, белсенділігін дамыту, үйшіктің («Үйшік» ертегі желісіндегі үйшікті) суретін салу. <i>Мүсіндеу іс-әрекеті бойынша</i> Үйшік сыртғын дайын мүсінді дөңгелек, сопақ, шаршы,</p>	<p align="center">Қазақ тілі</p> <p>""Егістікке арбамен барамыз". Еркелетіп ата." Мақсат-міндеттер. Балалардың ұғымындағы ауыл тіршілігінің ерекшелігі, жыл құсы - қарлығаш туралы білімдерін нақтылау; үй жануарлары туралы білімдерін бекіту; көктемгі егістік жұмыстарының маңыздылығы туралы түсініктерін қалыптастыру. Балаларға қарлығаш туралы қазақ тіліндегі әнді айтуды, олардың қимыл-қозғалыс ерекшеліктерін ым-ишара арқылы жеткізуді үйрету; үй жануарларының дауыстарын есту арқылы ажырату біліктіліктерін дамыту; үй жануарларының төлдерін еркелету сөздерімен атау барысында артикуляцияларын, көру және есту зейінін, еске сақтау, ойлау қабілеттерін дамыту. Байқампаздыққа, туған жерге сүйіспеншілікке тәрбиелеу.</p>	<p align="center">Дене шынықтыру</p> <p>"Көбелектің қимылдарын қызықтайық" Мақсат-міндеттер: балаларды затты көлденеңінен (2–2,5 м арақашықтықта) сол қолмен лақтыруға үйрету.</p> <p>Шығармашылық іс-әрекет "Көбелек". Балалар қалаулары бойынша қалаған орталықтарында іс-әрекет жасайды (сурет салу, мүсіндеу, жапсыру, құрастыру) <i>Сурет салу іс-әрекеті бойынша</i> балалардың көркем-шығармашылық қабілеттерін, дербестігін, белсенділігін дамыту, көбелектердің суретін нүктелі сызықтар арқылы суретін салу. <i>Мүсіндеу іс-әрекеті бойынша</i> балалардың жәндіктер туралы білімдерін тиянақтау; сипаттық ерекшеліктерін көрсете отырып, көбелекті мүсіндеуді үйрету.</p>	<p align="center">Музыка</p> <p>"Жайлау". Мақсат-міндеттер: балалардың көңілді әнді педагогпен бірге айта білу дағдыларын қалыптастыру; ырғақты қимылдарды музыкамен бірге бастап, соңғы дыбыста бірге аяқтай білуге және аяқ қимылдарын жасауда аяқты өкшемен және ұшына қоюға үйрету.</p> <p align="center">Достық жайлы ән. Жазықтықта бағдарлау: оң жақта, сол жақта, жоғары, төмен, ортасы. (қазақ тілі, математика негіздері) Достық түсінігін қалыптастыру; достық ұғымын қалыптастыратын жақсы әдеттер жайлы түсініктерін нақтылау; заттардың жазықтықтағы орналасу (сол жақта, оң жақта, жоғары, төмен, ортасы) орны туралы білімдерін дамыту; Қазақстандағы халықтар достығы</p>	<p align="center">Дене шынықтыру</p> <p>"Түрлі жазықтықтарда бүйірлеп адымдау". Мақсат-міндеттер: балаларды допты қағып алып жүгіру; бір-бірінен қашық қойылған үрленген 5-6 доп арқылы кезекпен аттап өтуге үйрету.</p> <p>Шығармашылық іс-әрекет Ойын-тапсырма: "Не артық?" дамытушылық ойыны. (сурет салу, мүсіндеу, жапсыру, құрастыру) <i>Сурет салу іс-әрекеті бойынша</i> балаларартық тұрған заттардың суретін бояды. Сурет салуда еңкеймей, арқаны тік ұстап, дұрыс еркін отыруға, жұмыс орнын таза ұстауға, ұқыпты болуға, қауіпсіздікті сақтауға баулу. <i>Мүсіндеу іс-әрекеті бойынша</i> суретте тұрған артық затты мүсіндейді. Дайын мүсінді дөңгелек, сопақ, шаршы,</p>

	<p>үшбұрыш пішіндегі қазақ оюларының элементтерімен безендіру.</p> <p>Мүсіндеуде қауіпсіздік ережелерін сақтау.</p> <p><i>Жапсыру іс-әрекеті бойынша</i> композицияны құрастыруда дайын пішіндердің көмегімен заттарды қиюға немесе өз бетінше ойдан қиып жапсыруға мүмкіндік беру.</p> <p>Шығармашылық қиялды дамыту.</p> <p><i>Құрастыру іс-әрекеті бойынша</i> балаларды қағаз бетінің оң жағына есептеу таяқшаларынан қоянның үйшігін, ал сол жағына аюдың үйшігін құрастыруға үйрету.</p>	<p>Дене шынықтыру "Бақалар ойыны".</p> <p>Мақсат-міндеттер: балаларды сапта тұрып оңға және солға бұрылыстар жасауға; затты көлденеңінен (2–2,5 м арақашықтықта) оң қолмен лақтыруға үйрету.</p> <p>Сурет бойынша мәнерлеп әңгімелеу. «Шеберхана мен музыкалық аспаптар». (қазақ тілі, музыка) Дамытушы ойын: "Кемпірқосақ жолақтар. Жиын сандар". (математика негіздері) Мақсат-міндеттер: балаларға заттардың беске дейінгі жиын санын құрайтын ең кіші екі сан туралы түсіндіруді жалғастыру.</p>	<p><i>Жапсыру іс-әрекеті бойынша</i> дайын пішіндердің көмегімен заттарды қиюға немесе өз бетінше ойдан қиып жапсыруға мүмкіндік беру.</p> <p>Шығармашылық қиялды дамыту.</p> <p><i>Құрастыру іс-әрекеті бойынша</i> тұрмыстық заттарымен (күбі, мес, келі, тостаған, ожау, астау, диірмен) таныстыру, олардың сыртын табиғи (дәннің түрлері) заттардан құрастыру.</p>	<p>туралы түсініктерін дамытуды жалғастыру. Қазақ тіліндегі тақпақты ұғынып тыңдауды үйрету; достықты айқындайтын әдеттерді білдіретін сөз бен сөз тіркестерін түсіну біліктерін дамыту; жақсы әдеттерді жаман әдеттерден ажыратуды үйрету</p>	<p>үшбұрыш пішіндегі қазақ оюларының элементтерімен безендіру.</p> <p>Мүсіндеуде қауіпсіздік ережелерін сақтау.</p> <p><i>Жапсыру бойынша</i> балаларды заттарды шарттарда берілген белгілер бойынша жіктеуге машықтандыру; ойлау қабілеттерін дамыту.</p> <p>"Қайшымен контур бойынша сурет қию".</p> <p>Құралдары: түрлі заттар мен ойыншықтар немесе заттық сурет-карточкалар.</p> <p>Педагог түрлі заттарды немесе суреттерді төртеуден тізбекке қояды немесе салады.</p> <p>Әрбір төрт зат немесе суреттің арасында біреуі артық болып саналады.</p> <p>Артықты табу үшін балалар төрттің арасынан бәріне ортақ қасиеті жоқты іздеп атайды.</p> <p><i>Құрастыру іс-әрекеті бойынша</i> суреттегі артық затты мүсіндейді.</p> <p>Шығармашылық қиялды дамыту, көрнекілікке сүйене отырып және құрастыратын материалдарды өз бетінше таңдап, ойдан құрастыруға мүмкіндік беру.</p>
Серуенге дайындық	Балаларды өз киімдерін тануға, атауға, өз шкафын таңбалаушы арқылы табуға үйрету.				
Серуен	<p>Ағаштарды бақылау (қайың, үйеңкі, терек, діңі, бұтағы). (қоршаған ортамен танысу, сөйлеуді дамыту, көркем әдебиет) Жұмбақ. Өсіп тұрған бұл не? Жаз болса жайнап, Саясына ән салып, Құстар жүрген сайрап. (Ағаш) Бақылау. 2-3 түрлі ағаштарды</p>	<p>Суды бақылау. (қоршаған ортамен танысу, сөйлеуді дамыту, көркем әдебиет) Тақпақ. «Көктемгі су» Н.Айытов Қаусатып қар боранды, Сарқырады бұлақтар. Көктем қайтып оралды, Құлпырды сай қыраттар. Таулар тастап ақ тонын Сағым ойнап, көзді алып</p>	<p>Заттардың көлеңкесін бақылау. (қоршаған ортамен танысу, сөйлеуді дамыту, көркем әдебиет) Жұмбақ. Мен жүгірсем, ол да жүгіреді, Мен мүдірсем, ол да мүдіреді. (Көлеңке) Бақылау. Күннің жоғары тұрғанын анықтау, заттардың көлеңкесін,</p>	<p>Дәрілік өсімдіктерді бақылау. (қоршаған ортамен танысу, сөйлеуді дамыту, көркем әдебиет) (шақпашөп, сасықшөп, үлкен жапырақтар т.б.) Жұмбақтар. Қай өсімдік болады Болмаса да ең көркем Шипалы шөп ... (Жолжелкен) Өзіне шап-шақ</p>	<p>Шөптесін өсімдіктердің гүлденуін бақылау. (қоршаған ортамен танысу, сөйлеуді дамыту, көркем әдебиет) Тақпақ; «Гүл» А. Меңжанова. Қызыл-жасыл гүл егіп, Баптап, күттік, түрлеттік, Апта сайын суардық. Гүлдендірдік ауланы, Аулада гүл қаулады.</p>

	<p>бір-бірінен ажырату, маусымдық өзгерістерді атай білу. Ағаш жапырақтарының пішіндеріне назар аудару. Ағаштың пайдасы туралы айту.</p> <p>Қимылды ойын. «Мен атаған ағашқа барындар». (дене шынықтыру)</p> <p>Балаларды бірге жүруге үйрету, өз ағашын табуға көмек беру. Аймақта өсетін ағаштардың аттарын есте сақтау. Балалар аталған ағашқа қарай тәртіппен жүгіреді, көрсетеді, дәлелдейді, сөйтіп аталған ағаш туралы білімдері қалыптасады.</p> <p>Еңбек. Ұқыпты, мұнтаздай таза болуға, ересектердің көмегімен киімдерін ретке келтіруге, тазалауға, құрғатуға тәрбиелеу.</p> <p>(еңбек дағдылары)</p> <p>Өз бетімен ойындар. Құм бетіне таяқшамен сурет салуға үйрету. (сурет салу)</p>	<p>Көк торғынға оранды Жақын тартты жырақтар</p> <p>Бақылау. Көктемде күн қызуын мол шашып, күн жылына бастайтынын түсіндіру. Өзен мен көлдерде сең жүре бастайды. Табиғат құбылыстарына деген байқампаздық пен қызығушылықты дамыту. Ойларын өздері қорытындылауға үйрету, сөздік қорларын байыту.</p> <p>Қимылды ойын. «Қояндар». (дене шынықтыру)</p> <p>Белгі бойынша қателеспей әрекет жасауға үйретуді жалғастыру (бастаушы айтады, бірақ өзі басқа қимылдарды жасайды). Өзенге секіру, жағаға секіру (жерде бір-біріне қарама-қарсы сызықтар). Ойын кезінде жаттығу жасауда, күш пен жігерлілікті дамыту.</p> <p>Еңбек. Өз қалауымен еріген қар бетіндегі қоқысты тазартады. Бірлескен еңбек әрекетіне қатыса білуге тәрбиелеу. Еңбек әрекетіне белсене қатысқан балаларды мадақтау. (еңбек дағдылары)</p> <p>Өз бетімен ойындар. Өр баланы өз қалауы бойынша ойындар тандап алып ойнауға, ұжым болып ойнай білуге тәрбиелеу.</p>	<p>таңертең балалардың өздерінің көлеңкесін күн әлі жоғары шықпағанда және күндіз, ол әлі жоғары тұрғанда бақылауға болады, көлеңкенің ұзындығын өлшеу, көлеңкеде заттар суық, күннің көзінде жылы болатынына көңіл аудару. Балаларды күн аспанда қозғалады деген қорытындыға келтіру. Бақыланған затқа қызығушылығын ояту.</p> <p>Қимылды ойын. «Қақпа». (дене шынықтыру)</p> <p>Жарысу элементтері бар спорттық ойындарға қызығушылығын дамыту.</p> <p>Еңбек. Жиналған табиғи материалдардан панно құрастыру. Белсенділігін дамыту, жұмыстың үнемді әдістерін үйрету. Еңбек қызметінің мәдениетіне тәрбиелеу, өз еңбегінің нәтижесіне ұқыпты қарауға тәрбиелеу. (еңбек дағдылары)</p> <p>Өз бетімен ойындар. Балалардың өзіндік ұжымының даму негізі ретінде дұрыс нысанды қарым-қатынас топтарын пайдалану. Ұялшақ, жасқаншақ балаларға ойынға кірісуге көмектесу, өте белсенді балалардың басқалардың да ынтасын білдіруіне кедергі келтірмеуін қадағалау.</p>	<p>Киген қалпағы аппақ Далада тұр қаптап (Бақ-бақ)</p> <p>Бақылау. Балабақшаның ауласында өсіп жатқан өсімдіктерді тану, аттарын есте сақтауға үйрету. Дәрілік өсімдіктерді қандай өсімдік, қандай мақсатпен қолданылатыны жайлы балаларға түсіндіріп өту. Мысалы: түймегүлді – антисептикалық емге, шақлашөпті – дәрумендер бар т.с.с..</p> <p>Қимылды ойын. «Қиын өткел». (дене шынықтыру)</p> <p>Ұқыпты, тиянақты болу керек екенін айтып өту, ойынның шартын қадағалау. Ойын ойнап жатқанда балалардың достарына көмектесу, бір-біріне деген қарым-қатынастарын ояту.</p> <p>Еңбек. Емдік өсімдіктерді топтастыру. (еңбек дағдылары)</p> <p>Балаларды емдік өсімдікті жинауға шақыру, оларды табу. Бастаған істі аяғына дейін жеткізуге үйрену.</p> <p>Өз бетімен ойындар. Балаларды ойын уақытында бір-бірімен араласуды, ойыншылардың тәртібіне өзінің қарым-қатынасын білдіруге машықтандыру.</p>	<p>Бақылау. Бұл өсімдіктердің шалғындарда өсетінін, сол себепті жарықты жақсы көретінін түсіндіру. Балаларды алаңда өсетін шөптесін өсімдіктермен таныстыру; өсімдіктің дамуы мен өсуі жайлы түсініктерін қалыптастыру; өсімдіктің жеке құрылымымен таныстыру (тамыр, сабағы, жапырақ, гүл, тұқымы), олардың әр өсімдікте әртүрлі екендігін түсіндіру, өсімдіктер гүлдейді.</p> <p>Қимылды ойын. «Көбелектер, бақалар». (дене шынықтыру)</p> <p>Екі топқа бөліну, ойын ережесін сақтау (ешкіні ұстап, бір аяқпен қозғалу, жүргізуші сенің белгіңді атаған кезде ғана жүгіру). Шыдамдылыққа үйрету.</p> <p>Еңбек. Емдік өсімдіктерді кептіру. (еңбек дағдылары)</p> <p>Өсімдіктерді жинауда жинақылыққа үйрету, айналаға пайда тигізу, қауіпсіздік ережелерін үнемі сақтау.</p> <p>Өз бетімен ойындар: Өр балаға өзіне ұнайтын іспен айналысуға мүмкіндік беру.</p>
Серуеннен оралу	Өзіне-өзі қызмет көрсету дағдыларын: өз бетінше киіну мен шешінуді, тісін тазалауды жегілдіру. Киімдерді жинау, ілу, ересектің көмегімен оларды тазалау, құрғату. Бейнелеу әрекетінен соң құтыларды, қылқаламдарды жуу, үстелді сүрту.				
Түскі ас					
Күндізгі ұйқы	«Қаңбақ шал» ертегісін оқып беріп, балаларды ұйықтату. (көркем әдебиет)				
Бірте-бірте тұрғызу, сауықтыру шаралары	Ұйқыдан тұрғаннан кейін, төсекте жатып бірден жаттығу жасау; төсектерінен тұрып, көрпелерін кері лақтырмай жатып жатқан күйінде балалар жалпы дамыту жаттығуларының аз мөлшерін орындайды; 2-3 минут төсекте жатқан гимнастика балалардың ұйқыдан ояну күйіне біртіндеп ауысуына бағытталған. Ояңған балалармен өткізген дұрыс, қалғандары ояңған кезде қосылады. Жалпақтабандықтың алдын алу мақсатында денсаулық жолдарымен жүру.				

(дене шынықтыру)					
Бесін ас	Таза және ұқыпты тамақтану. Тамақтану мәдениетін қалыптастыру. Асты тауысып жеуге үйрету. (мәдени-гигиеналық дағдылар)				
<p>Балалардың дербес әрекеті (баяу қимылды ойындар, үстел үсті ойындары, бейнелеу әрекеті, кітаптар қарау және тағы басқа әрекеттер)</p>	<p style="text-align: center;">Ән тыңдайық (музыка)</p> <p>"Кемпірқосақ жолақтары". Мақсат-міндеттер: балаларды балабақша туралы әнді тыңдай отырып, сипатын ажырата білуге үйрету; әннің мағынасын түсініп айта білу қабілетін жетілдіру.</p> <p>Кітап бұрышында: өткен тақырыптар бойынша суреттерді қарау, сипаттау; ертегілерді есте жаңғырту, кейіпкерлердің сөздерін қайталау.</p> <p>(қарым-қатынас іс-әрекеті, сөйлеуді дамыту, қазақ тілі)</p> <p>Ойын-имитация. "Көктемгі бау-бақша". Мақсат-міндеттер. Балаларды ойын алаңында немесе аулада жүріп, педагогтің қимылына еліктеуге ынталандыру; ой-қиялын, түйсігін, елестету қабілеттерін дамыту. Құралдар: қатпа қағаздарда қиылған гүлдердің бастары (педагог оларды алаңға жайып салады). "Көктемгі бау-бақша". Жауындарды шақырып, Күнде күтіп жүреміз. Бау-бақшаның гүлдерін, Тамашалап көреміз.</p>	<p style="text-align: center;">Қоршаған ортамен танысудан ойын-жаттығу</p> <p>"Жау, жау, жаңбыр". Мақсат-міндеттер: балалардың жаңбыр туралы негізгі ұғымдарын қалыптастыру; жансыз табиғат нысандары туралы білімдерін кеңейту.</p> <p>Шығармашылық іс-әрекеттер ұйымдастыру (сурет салу, мүсіндеу, жапсыру, құрастыру)</p> <p><i>Сурет салу іс-әрекеті бойынша</i> сурет салуда еңкеймей, арқаны тік ұстап, дұрыс еркін отыруға, жұмыс орнын таза ұстауға, ұқыпты болуға, қауіпсіздікті сақтауға баулу. Құбылыстардың орналасуын бере отырып, бейнелеу дағдыларын қалыптастыру, көз бен қолдың үйлесімін дамыту; <i>Мүсіндеу бойынша</i> бейнелеу әрекетін балалардың қызығушылықтарын ескере отырып, ұйымдастыру, балаларға бейнелейтін заттарды өз бетінше зерттеуге мүмкіндік беру; Мүсіндеу барысында қауіпсіздікті сақтауға, ұқыпты болуға баулу. <i>Жапсыру іс-әрекеті бойынша</i> ұжымдық сюжетті композиция құрастыру дағдыларын қалыптастыру. Композицияны құрастыруда дайын пішіндердің көмегімен заттарды қиюға немесе өз бетінше ойдан қиып жапсыруға мүмкіндік беру. <i>Құрастыру іс-әрекеті бойынша</i> табиғи материалдардан түрлі композиция жасауға</p>	<p>Кітап бұрышында: өткен тақырыптар бойынша суреттерді қарау, сипаттау; ертегілерді есте жаңғырту, кейіпкерлердің сөздерін қайталау.</p> <p>(қарым-қатынас іс-әрекеті, сөйлеуді дамыту, қазақ тілі)</p> <p>Сурет бойынша мәнерлеп әңгімелеу. «Шеберхана мен музыкалық аспаптар». (қазақ тілі, музыка)</p> <p>Көркем әдебиеттен ойын-жаттығу</p> <p>"Апалы-сіңлілі үш қыз". Мақсат-міндеттер: балаларды "Апалы-сіңлілі үш қыз" ертегісі мазмұнымен таныстыра отырып, ертегіге қызығушылықтарын қалыптастыру; ертегі желісіндегі кейіпкерлердің қасиеттері мен әрекеттерін зейін қойып, бақылай білуге үйрету.</p>	<p style="text-align: center;">Вариативті компонент Қызықты математика</p> <p>Даладағы гүлдерді санайық. Жиын сандар</p> <p>Балалардың «сан» мен «санау» ұғымдары туралы білімдерін жетілдіру, жиын санын құрайтын ең кіші екі сан туралы түсіндіру; заттардың жазықтықтағы орналасу орнын, тура және кері санауды пысықтау; Балалардың көлемі біркелкі, бірақ түсі әртүрлі заттарды, бір жиын етіп санау дағдыларын жетілдіру; ең кіші екі санды бөлек түске боялған заттардың сандарына сәйкестеп, жиын санын құрудағы бірнеше амалды көру іскерлігін қалыптастыру; тура және кері санау барысын, санаудың екі түрлі қорытындысын сөзбен сүйемелдеп отыруға жаттықтыру; зейін, көзбен көру, жазықтықты бағадарлау, еске сақтау, ойлау қабілеттерін дамыту. ізденімпаздыққа тәрбиелеу.</p> <p>Шығармашылық іс-әрекет</p> <p>"Жайлаудағы гүлдер". Балалар қалаулары бойынша қалаған орталықтарында іс-әрекет жасайды. (сурет салу, мүсіндеу, жапсыру, құрастыру)</p> <p><i>Сурет салу іс-әрекеті бойынша</i> балаларды сия тамшысы техникасына бейімдеу; сия тамшыларын қағаз бетіне түсіріп, пайда болған тамшыларды түтікшемен гүлдерге айналдырып, гүлденген дала пейзажын салу амалдарына үйрету</p>	<p style="text-align: center;">Математика негіздерінен ойын-жаттығу</p> <p>"Тышқандарды санаймыз. Жиын сандар". Мақсат-міндеттер: балаларға заттардың беске дейінгі жиын санын құрайтын ең кіші екі сан туралы түсіндіруді жалғастыру.</p> <p>Ойын-имитация. "Көктемгі бау-бақша". (қазақ тілі)</p> <p>Мақсат-міндеттер. Балаларды ойын алаңында немесе аулада жүріп, педагогтің қимылына еліктеуге ынталандыру; ой-қиялын, түйсігін, елестету қабілеттерін дамыту. Құралдар: қатпа қағаздарда қиылған гүлдердің бастары (педагог оларды алаңға жайып салады). "Көктемгі бау-бақша". Жауындарды шақырып, Күнде күтіп жүреміз. Бау-бақшаның гүлдерін, Тамашалап көреміз.</p>

		ынталандыру. Шығармашылық қиялды дамыту, көрнекілікке сүйене отырып және құрастыратын материалдарды өз бетінше таңдап, ойдан құрастыруға мүмкіндік беру.		Мүсіндеу бойынша қазақ халқының тұрмыстық заттарымен таныстыру, оларды мүсіндеуге баулу. Дайын мүсінді гүлдермен безендіру. Жапсыру іс-әрекеті бойынша өнер түрлері туралы ұғымдарды кеңейту, заттарды қарау және қолмен ұстап зерттеуді дамыту. Гүлдерді мүсіндеу. Құрастыру іс-әрекеті бойынша қалдық (қақпақтың түрлері, пластик, қораптар, кір қыстырғыштар) заттардан құрастыру. Табиғи материалдардан түрлі композиция жасауға ынталандыру..	
Балалармен жеке жұмыс	Театрды сахналау. Балалар еркін жұмыс таңдайды, кез келген ертегіні сахналайды. (сөйлеуді дамыту және көркем әдебиет)	"Еңбек" тақпағын жаттау. Гүл өсірсең, терлеп, Мұның ата - Еңбек. Кесте тіксең, зерлеп, Мұның аты - еңбек. Қырға шықсаң, өрлеп, Мұның аты - еңбек. Сабағыңа жөндеп Әзірлесең - Еңбек. Қиындықтың бәрін Еңбек қана жеңбек. Н. Жанаев (сөйлеуді дамыту және көркем әдебиет)	Ойын жаттығуы: "Сөз ойлап тап". Мақсат-міндеттер: қарама-қарсы мағыналы сөз тауып айтуға үйрету. Қазақ тіліне тән "ө,к, ү, ұ, і, ғ" дыбыстарын жеке, сөз ішінде анық айтуға баулу. (сөйлеуді дамыту, қазақ тілі және көркем әдебиет)	"Жұмыс үшін кімге не қажет?" дидактикалық ойыны. Мақсат-міндеттер: балалардың егіншілер туралы түсініктерін дамыту. Аталған мамандық иесіне қажет, еңбек құралдары мен материалдарын табуды үйрету. (қоршаған ортамен таныстыру, сөйлеуді дамыту)	«Музыкалық дамытушы ойын» (музыка) Музыканың сипатына сәйкес ойын әрекеттерін орындау, шеңбер бойымен ән айтып жүру, қимылдарды өзгерту, шапшаңдық пен ептілік таныту, музыканың көңілді, ойнақы сипатын ажырата білу, атрибуттармен би қимылдарын орындау.
Серуенге дайындық	Мақсат-міндеттер: - киімді дұрыс бүктеп салуға, ілуге, аяқ-киімді түзу қоюға машықтандыру; - өз бетінше жылдам және дұрыс ретпен киіне (шешіне) білуді дағдыландыру; - шкафқа ілінген, қойылған бас киім, киім, аяқ-киім сияқты заттарды өз орындарын біліп, тәртіпті сақтауды ұстануға тәрбиелеу; - ауа райына сай киінгенін қадағалай білуге, киімді, аяқ-киімді таза ұстауға баулу; - көмек көрсете білуге, алғыс айтуға тәрбиелеу. (дербес әрекет)				
Серуен	Түскі серуендегі бақылауды жалғастыру. (қоршаған ортамен танысу, сөйлеуді дамыту, көркем әдебиет)				
Серуеннен оралу	Балаларды киімдерін жүйелі шешінуге дағдыландыру, шкаф сөрелеріне киімдерін орналастыру, қолдарын жуу. (мәдени-гигиеналық дағдылар)				
Балалардың үйге қайтуы (ата-аналарға кеңес)	«Ата-аналарға арналған 10 кеңес».	«Бала қауіпсіздігі басты назарда» тақырыбына ата-аналармен әңгімелесу.	Кеңес: «Саусақ жаттығулары». Қол моторикасын дамытудың маңыздылығын түсіндіру.	Ата-аналарға кеңес. "Баланың белсенділігі - оның денсаулығының кепілі".	Ата-аналарға балалардың жетістігі жайлы айту, апта тақырыбы бойынша сұрақ қою, әңгімелесу.

Әдіскер:  С.Н.Байболова

ТӘРБИЕЛЕУ-БІЛІМ БЕРУ ПРОЦЕСІНІҢ ЦИКЛОГРАММАСЫ					
Білім беру ұйымы (балабақша/ шағын орталық, мектепалды сыныбы)	Түркістан облысының адами әлеуетті дамыту басқармасының Кентау қалалық адами әлеуетті дамыту бөлімінің «Әлия» бөбекжай-балабақшасы				
Топ/сынып	Ересек топ				
Тобы, топтың реттік саны, атауы	«Қызғалдақ»				
Балалардың жасы	4 жастағы балалар				
Педагогтің аты-жөні	Ыдырысова А, Гельмадинова Н				
Жоспардың құрылу кезені (апта күндерін, айды, жылды көрсету)	22.05-26.05.2023ж.				
Апта күндері	Дүйсенбі	Сейсенбі	Сәрсенбі	Бейсенбі	Жұма
Күн тәртібі					
Балаларды қабылдау	Таңғы сүзгі: балалардың терісін, дене қызуын, сыртқы келбетін тексеру. Балаларды жақсы көңіл күймен қарсы алу және оларға қолайлы жағдай жасау. Баланың көңіл күйін, оның жеке пікірін, қызығушылығын анықтау. (сөйлеуді дамыту)				
Ата-аналармен әңгімелесу, кеңес беру	Ата-аналарға "Балалардың жануарлар мен құстарға деген қызығушылығын дамытамыз" тақырыбында кеңестер беру; әңгімелесу; ата-аналардың мазалап жүрген сұрақтарына жауап беру.				
Балалардың дербес әрекеті (баяу қимылды ойындар, үстел үсті ойындары, бейнелеу әрекеті, кітаптар қарау және тағы басқа әрекеттер)	"Ойыншықтардағы тәртіп". Мақсат-міндеттер. Жұмыс басталар алдында балаларға жұмыс алжапқышын киноді үйрету; ойыншықтарды тәртіпте ұстау: жуу, кептіру, сұрту және орнына қою. Еңбекқорлықты, тәртіпсіздікті көре білуді дамыту; сумен жұмыс кезінде ұқыптылықты дамыту. Өз еңбегі мен басқа адамдардың еңбегін құрметтеуге тәрбиелеу. (еңбек дағдылары)	"Кір сүлгілерді ауыстыру". Мақсат-міндеттер. Еңбекке деген тұрақты қызығушылықты сақтау, тапсырманы мұқият орындауға ұмтылу. Сүлгіні жеке ұяшыққа іліп қоюды үйреніңіз. (еңбек дағдылары)	"Ұйымдастырылған іс-әрекетіне дайындық". Мақсат-міндеттер. Кезекшінің міндеттерін өз бетімен, адал орындау: сабақ үшін тәрбиеші дайындаған материалдар мен оқу құралдарын үстелдерге қою; қажетіне қарай оларды сабақтан кейін орнына жинау. (еңбек дағдылары)	Үлкендердің көмегімен жаз айларында даладағы гүлдерді суару, ағаштарға су құю, түптерін қопсыту, сыпырысу, қоқыстарды жинауға үйрету. (еңбек дағдылары)	"Бөлме өсімдіктерінің топырағын қопсыту". Мақсат-міндеттер. Балаларды жабық өсімдіктерге күтім жасауға үйрету; балаларға өсімдіктердің топырағын не үшін қопсыту керектігі туралы білім беру; қопсыту әдістері мен оған қажетті заттарды пайдалану ережелерін бекіту. Еңбек дағдыларын, ұқыптылықты дамыту. Экологиялық мәдениетке, қоршаған табиғатқа ұқыпты қарауға тәрбиелеу. (еңбек дағдылары)
	"Санамақтар". Бірім - бір, Екім - екі, Үшім - үш,	"Моншақтарды жинаймыз" дидактикалық ойыны. Мақсат-міндеттер:	"Дойбы" үстел үсті ойыны. Мақсат-міндеттер: балалардың логикалық ойлауын, байқағыштықты, зейінділікті	"Фант" ойыны. Мақсат-міндеттер: балалардың белгілі тақырып бойынша түсініктерін	"Пазлдарды жинаймыз" жаттығуы. Мақсат-міндеттер: ұсақ қол моторикасын, шыдамдылықты

	<p>Төртiм - төрт, Бесiм - бес, Алтым - алты, Ауыр балтам, Қалды қалтам! Қыркылдауық, Қырма тауық! Олпық-солпық, Сен кiр, сен шық! (сөйлеудi дамыту және көркем әдебиет)</p>	<p>геометриялық пішіндердi екі қасиетi бойынша (түсi мен пішiнi, көлемi мен пішiнi) топтастыру бiлiктiлiктерiн қалыптастыру, пішіндердiң кезектесуiндегi қарапайым заңдылықтарды көру. (математика негiздерi)</p>	<p>дамыту. (математика негiздерi) "Домино" дидактикалық ойыны. Мақсаты: баланың топтамалар жайлы бiлiмдерiн дамыту, пысықтау; сәйкес заттың бейнесiн тауып дұрыс атауға, оның атқаратын қызметi жайында бiр сөйлемдi құрастыруға дағдыландыру; қабылдау, зейiн, ойлау қабiлеттерi, ұсақ қол моторикасын жетiлдiру. Ойын шарты. Суреттерi сәйкес келетiн карточкалардың бiрiне қатарлап тiзiп қою, кiм бұрын барлық карточкаларын қояды, сол жеңiп шығады. Қажеттi құралдар: бiрдей қос суреттер, әртүрлi объектiлердiң бейнеленген көлемдерi 5×6 см карточкалар. (математика негiздерi, қоршаған ортамен таныстыру)</p>	<p>нақтылау, сол тақырып бойынша тақпақты, жаңылтпашты, мақалды, санамақта, жұмбақты еске түсiрiп айтуға ынталандыру; есте сақтау, сөйлеу қабiлеттерiн дамыту; шапшаңдыққа, ұйымшылдыққа тәрбиелеу. Балалар, шеңберде тұрып, келiсiлген тақырыпқа байланысты сөздердi кезегiмен айтып жатады. Егер бiреу ойланып, тоқтап қалса немесе алдында айтылған сөздi қайталаса, осы тақырыпқа байланысты көркем сөз үлгiсiн жатқа айтады. (сөйлеудi дамыту және көркем әдебиет, қазақ тiлi)</p>	<p>дамыту. Дамытушы ойын: "Кемпiркосақ жолақтар. Жиын сандар". (математика негiздерi) Мақсат-мiндеттер: балаларға заттардың беске дейiнгi жиын санын құрайтын ең кiшi екі сан туралы түсiндiрудi жалғастыру.</p>
<p>Таңертеңгi жаттығу</p>	<p align="center">Жалпы дамыту жаттығулары (кiшкентай доптармен)</p> <p>1. Бастапқы қалып: дене тiк, аяқ алшақ, оң қолымен допты төменде ұстау. 1 - допты оң қолымен ұстап, қолдарын жанына жiберу; 2 - допты жоғары көтерiп, келесi қолына салу ; 3 - қолдарын жанына жiберу; 4 - бастапқы қалыпқа келу. Жаттығуды 6-7 рет қайталау.</p> <p>2. Бастапқы қалып: дене тiк, аяқ алшақ, оң қолымен допты төменде ұстау. 1 - оң аяққа иiлу; 2-3 - допты оң аяққа, содан кейiн сол аяққа домалату; 4 - бастапқы қалыпқа келу. Жаттығуды 6 рет қайталау.</p> <p>3. Бастапқы қалып: тiземен тұру, допты екі қолымен ұстау. 1-2 - өкшеге отырып, денесiн оң жаққа бұру және допты еденге тигiзу; 3-4 - бастапқы қалыпқа келу. Жаттығуды 5-6 рет қайталау.</p> <p>4. Бастапқы қалып: еденге отырып, допты екі аяқтың арасына қысып ұстап, қолдарын артқа тiреу. 1-2 - аяқтарын түзу ұстап, допты түсiрiп алмай, жоғары көтеру; 2-3 - бастапқы қалыпқа келу. Жаттығуды 5-7 рет қайталау.</p> <p>5. Бастапқы қалып: жерге шалқасынан жатып, қолдарын түзу ұстап, допты басынан асыра қою. 1-2 - қолдарын түзу ұстап, жоғары көтерiп, допты оң аяғына тигiзу; 3-4 - бастапқы қалыпқа келу. Осы жаттығуды сол аяқпен қайталау. Жаттығуды 5-7 рет қайталау.</p> <p>6. Бастапқы қалып: аяқтардың арасы сәл алшақ, допты оң қолға ұстау. 1 - допты еденге ұрып, екі қолымен ұтып алу. Жаттығуды 8-10 рет қайталау.</p> <p>7. Бастапқы қалып: дене тiк, аяқ алшақ, допты оң қолға ұстау. Допты жоғары лақтырып, ұтып алу. Жаттығуды 5-6 рет қайталау.</p> <p>8. Бастапқы қалып: дене тiк, аяқ алшақ, допты оң қолға ұстау. 1-8 дейiн санау арқылы алға жылжи отырып, екі аяғымен секiру, бұрылып, екі аяғымен қайтадан секiру. Жаттығуды 3-4 рет қайталау. (дене шынықтыру)</p>				

<p>Таңғы ас</p>	<p align="center">Гигиеналық дағдылар</p> <p>Балаларды ұқыптылыққа, тазалыққа, өзінің сыртқы келбетін қадағалауды әдетке айналдыруға баулу. Тамақтанар алдында, дәретханаға барғаннан кейін, ластанған кезде қолды өз бетінше сабынмен жууға, тісін тазалауға үйрету. Тарақты, қол орамалды пайдалана білуді бекіту.</p> <p>Тамақтану әдебін сақтау. Тамақты асықпай шайнау, асхана құралдарын (қасық, шанышқы), майлықты дұрыс қолдану, тамақтанып болғаннан кейін ауызды шаю.</p> <p align="center"><i>Көркем сөз</i></p> <p align="center">Дос бол сабын, сумен сен, Жии-жии жуын сен: Таңертең де, кеш те де, Жуын тамақ алдында, Жуын тамақ соңында, Жуын ұйықтар мезгілде, Су мен сабын-бір жолдас, Жоймас олар кір қоймас!</p> <p align="center">(мәдени-гигиеналық дағдылар)</p>				
<p>Ұйымдастырылған іс-әрекетке дайындық</p>	<p>Жаз туралы әңгімелесу. (сөйлеуді дамыту, көркем әдебиет, қоршаған ортамен танысу)</p>	<p>Жаз туралы тақпақтар жаттау. (сөйлеуді дамыту, көркем әдебиет, қоршаған ортамен танысу)</p>	<p>Жаз табиғатының суретіне қарап әңгіме құрау. (сөйлеуді дамыту, көркем әдебиет, қоршаған ортамен танысу)</p>	<p>Жаз туралы жұмбақтар шешу. (сөйлеуді дамыту, көркем әдебиет, қоршаған ортамен танысу)</p>	<p>Жаз туралы әңгімелесу. (сөйлеуді дамыту, көркем әдебиет, қоршаған ортамен танысу)</p>
<p>Білім беру ұйымының кестесі бойынша ұйымдастырылған іс-әрекет</p>	<p align="center">Музыка "Кел, билейік!" Мақсат-міндеттер: балаларды көңілді әуенді тыңдау және айту кезінде әннің сипатына сай денесімен ырғақты қозғала білу қабілеттеріне және ырғақты қимылдарды музыкамен бірге бастап, соңғы дыбыста бірге аяқтай білуге үйрету.</p> <p align="center">Дене шынықтыру "Кімнің адымы нық?" Мақсат-міндеттер: балаларды бір-бірінен қашық қойылған үрленген 5-6 доп арқылы кезекпен, қолдың түрлі қалпымен аттап өтуге үйрету.</p> <p align="center">Бейнеленген бөліктер мен сұрақ-жауап негізінде суреттің тұтастық түсінігін модельдеуге арналған жаттығу. «Қарлығаш - жыл құсы». Аудиотаспа тыңдау. (қазақ тілі, музыка)</p>	<p align="center">Қазақ тілі "Жайдары жаз келді! Жыл мезгілдері. Жаз. Кемпірқосақ түстері." Мақсат-міндеттер. Балалардың ұғымында жаз мезгілі мен жазғы табиғатқа тән құбылыстар, жәндіктер туралы түсініктерін кеңейту; кемпірқосақ түстерінің атауларын бекіту; жаз қызықтары жайлы білім алуларына ықпал ету.</p> <p>Балаларды қазақ тілінде әуен ырғағына сәйкес мәнерлеп тақпақ айтуды үйрету; өз бетінше сөз тіркестерін құрап, еркін жауап беруге жаттықтыру; «Жаз» тақырыбы бойынша көру және есту арқылы сөйлеуді қабылдау, ырғақты сезіну сезімдірін, сондай-ақ, еске сақтау, ойлау қабілеттерін, жағымды эмоцияларын, эстетикалық талғамдарын дамыту. Әдептілікке,</p>	<p align="center">Дене шынықтыру "Орындықта бүйірлік адыммен жүру". Мақсат-міндеттер: балалардың саптан қатарға бірінің артынан бірі арақашықтықты сақтап, дене қалпын тік ұстап тұру қабілетін жетілдіру; жүріп келе жатып, қатарда жұппен тұра білуге және жұппен жүру, жүгіру жаттығуларын дұрыс бағыт пен кері бағытта жасауға үйрету.</p> <p align="center">Көркем әдебиет "Өсімдіктер мен кемпірқосақ". Мақсат-міндеттер: балаларды "Өсімдіктер мен кемпірқосақ" ертегісі мазмұнымен таныстыра отырып, ертегіге қызығушылықтарын қалыптастыру; ертегі желісінде кездесетін заттардың қасиеттері мен әрекеттерін зейін қойып, бақылай білуге үйрету.</p> <p>Ұйымдастырылған іс-әрекет бойынша шығармашылық</p>	<p align="center">Музыка "Кел, билейік!" (пысықтау) Мақсат-міндеттер: балаларды көңілді әуенді тыңдау және айту кезінде әннің сипатына сай денесімен ырғақты қозғала білу қабілеттеріне және ырғақты қимылдарды музыкамен бірге бастап, соңғы дыбыста бірге аяқтай білуге үйрету.</p> <p align="center">Қоршаған ортамен танысудан ойын-жаттығу "Күн сәулесі". Мақсат-міндеттер: балаларға күн жайлы мәлімет беру; күннің пайдасы туралы білімдерін кеңейту; күннің көзі жарқырап тұрса, жылу беретіні жөнінде ұғымдарын қалыптастыру.</p> <p>Шығармашылық іс-әрекет "Өз қалауы бойынша". Балалар қалаулары бойынша қалаған орталықтарында іс-әрекет жасайды. (сурет салу, мүсіндеу,</p>	<p align="center">Дене шынықтыру "Етпетімен еңбектеу". Мақсат-міндеттер: гимнастикалық орындықпен етпетінен жатып, екі қолымен (орындықтың екі жанынан ұстау) тартыла еңбектеуге үйрету.</p> <p align="center">Бейнеленген бөліктер мен сұрақ-жауап негізінде суреттің тұтастық түсінігін модельдеуге арналған жаттығу. «Қарлығаш - жыл құсы». Аудиотаспа тыңдау. (қазақ тілі, музыка)</p>

	<p>Үстел басында іс-тәжірибе жаттығулары.</p> <p>«Ақ пен сұр тышқанның жиын санына сай ең кіші екі сан».</p> <p>(математика негіздері)</p>	<p>байқампаздыққа, табиғатқа деген сүйіспеншілікке тәрбиелеу.</p> <p>Дене шынықтыру "Кімнің адымы нық?" Мақсат-міндеттер: балаларды бір-бірінен қашық қойылған үрленген 5-6 доп арқылы кезекпен, қолдың түрлі қалпымен аттап өтуге үйрету.</p> <p>Бейнеленген бөліктер мен сұрақ-жауап негізінде суреттің тұтастық түсінігін модельдеуге арналған жаттығу.</p> <p>«Қарлығаш - жыл құсы». Аудиотаспа тыңдау. (қазақ тілі, музыка</p>	<p>іс-әрекет ұйымдастыру <i>Сурет салу іс-әрекеті бойынша</i> балалар ақ қағаз бетіндегі кемпіркосақтың 7 түсі рет ретімен қылқаламмен бояйды. Қылқаламмен бояуда оны бояуға ақырын батыруды, алынған артық бояуды құтының шетіне қылқаламды ақырын басынан басып, ағызып жіберіп бояуды, бояудың келесі түсін қолдану үшін қылқаламды басқа түске салмас бұрын жақсылап суға шайып алып қолдануды, жуылған қылқаламды жұмсақ матамен немесе қағаз майлықпен сүртіп кептіруді үйрету</p> <p><i>Жапсыру іс-әрекеті бойынша</i> қиылған түрлі түсті қағаздардың ішінен керекті түстерді тауып, рет –ретімен орналастырып, желімдейді. <i>Мүсіндеу бойынша</i> алаалардың көктем құбылыстары туралы түсініктерін тиянақтау, кемпіркосақ түстерімен қайта таныстыру, түстер гаммасы туралы білімдерді пысықтау. <i>Құрастыру іс-әрекеті бойынша</i> картон мен қыстырғыш арқылы кемпіркосақты құрастыруға үйрету</p>	<p>жапсыру, құрастыру) балаларды өз қалаулары бойынша <i>сурет салу, мүсіндеу, жапсыру, құрастыру</i> әрекетіне машықтандыру; барлық игерген техникаларын естеріңе түсіріп, белгілі композицияны, бейнелерді салу амалдарын пысықтау.</p>	
<p>Серуенге дайындық</p>	<p>Балаларды өз киімдерін тануға, атауға, өз шкафын таңбалауыш арқылы табуға үйрету. (мәдени-гигиеналық дағдылары)</p>				
<p>Серуен</p>	<p>Жәндіктерді бақылау (көбелек, қоңыз, сары маса, шегіртке). (қоршаған ортамен таныстыру, сөйлеуді дамыту және көркем әдебиет) Жұмбақ. Үшқанда өлең айтады, Қонғанда жер қазады. Мұны да ойлап көрейік, Шешуін кім табады? (Қоңыз)</p>	<p>Гүлдерді бақылау (петунья, космея). (қоршаған ортамен таныстыру, сөйлеуді дамыту және көркем әдебиет) Жұмбақ. Өзіне шап-шақ, Киген қалпағы аппақ, Аулада тұр қаптап. (Бақбақ) Бақылау.</p>	<p>Шықты бақылау. (қоршаған ортамен таныстыру, сөйлеуді дамыту және көркем әдебиет) Жұмбақ. Маржандарым тығылды, Таң атқанша ағылды. (Шық) Бақылау. «Шық» деп аталатын өлі табиғаттағы құбылыс жөніндегі түсінікті</p>	<p>Құстарды бақылау (торғай, көгершін). (қоршаған ортамен таныстыру, сөйлеуді дамыту және көркем әдебиет) Көркем сөз. Торғай, торғай, тоқылдақ, Жерден тары шоқып-ап, Бөтегесі томпиып, Шиқ-шиқ етіп отырар.</p>	<p>Ағаштарды бақылау (қайың, үйеңкі, терек, діңі, бұтағы). (қоршаған ортамен таныстыру, сөйлеуді дамыту және көркем әдебиет) Жұмбақ. Өсіп тұрған бұл не? Жаз болса жайнап, Саясына ән салып, Құстар жүрген сайрап. (Ағаш)</p>

	<p>Бақылау. Жәндіктердің атаулары туралы білімдерін бекіту. Сары маса, көбелектер атауларын ажырату тағы басқа негізгі түрі, пішіндері жайлы мағлұмат беру. Гүлдің бетіне отырғанда жапырағына көбелектің үлкен қанаты ұқсайды, сол кезде ол көрінбей кетеді. Шегіртке көк түсті, ол судың ішінде көрінбейді, олар өз орнынан қозғалған жағдайда. Олардың қауіпті және қауіпті емес жақтарын айтып өту. Қимылды ойын. «Ұшады не ұшпайды». (дене шынықтыру) Құстар, жануарлар, жәндіктер туралы білімдерін бекіту. Оларды аттары бойынша ажырату, дабыл берілгеннен бастап балалардың білгірліктерін анықтау. Ойынның шартын сақтау арқылы балаларды ойынға тарту, ойынды өз беттерінше үлкендердің көмегісіз ойнау. Еңбек. Гербарий жасау. Ересектердің тапсырмасын жауапкершілікпен және өз бетінше орындауға үйрету. Өсімдіктерге деген сүйіспеншілігін туғызу. (еңбек дағдылары) Өз бетімен ойындар. (дене шынықтыру) Ойын түрін таңдауындағы дербестік әрекетін жетілдіру.</p>	<p>Балаларды гүлдердердің 3-4 түрін танып білуге үйретуді жалғастыру, гүлдерді түсіне және жапырағының түріне қарай айыра білу, атауларын есте сақтау. Өсу үшін су, жылу және т.б.. түсініктерді кеңейту. Гүлдерге деген сүйіспеншіліктерін арттыру. Қимылды ойын. «Көбелектер, бақалар». (дене шынықтыру) Балалардың ойын ережелерін сақтауын, жауапты рөлдерді орындай білу дағдыларын дамыту. Еңбек. Гүлзардағы жұмыс, гүлдерді суару. (еңбек дағдылары) Өсімдіктерді өз бетімен суаруды қаншалықты білетіні жөніндегі түсінігін бекіту (суару ережелерін ұсыну). Өсімдіктерге ұқыпты қарауға тәрбиелеу. Үлкендерге көмек көрсетуге ынталандыру. Өз бетімен ойындар. Айналмамен ойнау. Балаларды айналмамен ойнату дағдыларын арттыру. Жылдамдыққа, алғырлыққа баулу, достық қарым-қатынасқа тәрбиелеу, қауіпсіздік ережесін сақтау.</p>	<p>қалыптастыру. Шықтың тек таң ата шығып, күн көтерілгенде еріп кететініне назар аудару. Табиғатқа деген қызығушылықтарын қалыптастыру. Қимылды ойын. «Менің көңілді добым». (дене шынықтыру) Доппен ойнау әдістерін бекіту, қимыл-қозғалыстарын дамыту ептілікке баулу. Еңбек. Ауылдағы жұмыс. (еңбек дағдылары) Өсімдіктердің солып қураған жапырақтарын алып тастау. Қолданған еңбек құралдарын ретке келтіріп өз орнына қоюға дағдыландыру. Өз бетімен ойындар. Өз бетінше ойнай білу қабілеттерін арттыру.</p>	<p>Торғай-торғай тоқтаған, Торғайды торғай мақтаған. Бір торғай ұшса боранда, Бәрі жабылып жоқтаған. Бақылау. Немен көректенеді, қайда мекендейді, пайдасы қандай болатыны туралы білімдерін толықтыру. Қимылды ойын. «Құстар және түлкі». (дене шынықтыру) «Түлкіні» санамақ арқылы тандай алу. Алаңда секіру, жүгіруді бекіту. Еңбек. Құстарды тамақтандыру. Құстарға деген қамқоршылыққа тәрбиелеу. (еңбек дағдылары) Өз бетімен ойындар. Ойыншық-тербеткіш. Басқа балалармен ойнау барысында бір-бірімен татулықта, бірлікте болуға тәрбиелеу.</p>	<p>Бақылау. 2-3 түрлі ағаштарды бір-бірінен ажырату, маусымдық өзгерістерді атай білу. Ағаш жапырақтарының пішіндеріне назар аудару. Ағаштың пайдасы туралы айту. Қимылды ойын. «Мен атаған ағашқа барындар». (дене шынықтыру) Балаларды бірге жүруге үйрету, өз ағашын табуға көмек беру. Аймақта өсетін ағаштардың аттарын есте сақтау. Балалар аталған ағашқа қарай тәртіппен жүгіреді, көрсетеді, дәлелдейді, сөйтіп аталған ағаш туралы білімдері қалыптасады. Еңбек. Ұқыпты, мұнтаздай таза болуға, ересектердің көмегімен киімдерін ретке келтіруге, тазалауға, құрғатуға тәрбиелеу. (еңбек дағдылары) Өз бетімен ойындар. Құм бетіне таяқшамен сурет салуға үйрету.</p>
<p>Серуеннен оралу</p>	<p>Өзіне-өзі қызмет көрсету дағдыларын: өз бетінше киіну мен шешінуді, тісін тазалауды жетілдіру. Киімдерді жинау, ілу, ересектің көмегімен оларды тазалау, құрғату. Бейнелеу әрекетінен соң құтыларды, қылқаламдарды жуу, үстелді сүрту. (мәдени-гигиеналық дағдылар)</p>				
<p>Түскі ас</p>	<p>Гигиеналық дағдылар Балаларды ұқыптылыққа, тазалыққа, өзінің сыртқы келбетін қадағалауды әдетке айналдыруға баулу. Тамақтанар алдында, дәретханаға барғаннан кейін, ластанған кезде қолды өз бетінше сабынмен жууға, тісін тазалауға үйрету. Тарақты, қол орамалды пайдалана білуді бекіту. Тамақтану әдебін сақтау. Тамақты асықпай шайнау, асхана құралдарын (қасық, шанышқы), майлықты дұрыс қолдану, тамақтанып болғаннан кейін ауызды шаю. <i>Көркем сөз</i> Дос бол сабын, сумен сен, Жиі-жиі жуын сен: Таңертең де, кеш те де, Жуын тамақ алдында,</p>				

	<p>Жуын тамақ соңында, Жуын ұйықтар мезгілде, Су мен сабын-бір жолдас, Жоймас олар кір қоймас! (мәдени-гигиеналық дағдылар)</p>				
Күндізгі ұйқы	«Ақылды етікші» ертегісін оқып беріп, балаларды ұйықтату. (көркем әдебиет)				
Бірте-бірте тұрғызу, сауықтыру шаралары	<p>Ұйқыдан тұрғаннан кейін, төсекте жатып бірден жаттығу жасау; төсектерінен тұрып, көрпелерін кері лақтырмай жатып жатқан күйінде балалар жалпы дамыту жаттығуларының аз мөлшерін орындайды; 2-3 минут төсекте жатқан гимнастика балалардың ұйқыдан ояну күйіне біртіндеп ауысуына бағытталған. Оянған балалармен өткізген дұрыс, қалғандары оянған кезде қосылады. Жалпақтабандықтың алдын алу мақсатында денсаулық жолдарымен жүру. (дене шынықтыру)</p>				
Бесін ас	Таза және ұқыпты тамақтану. Тамақтану мәдениетін қалыптастыру. Асты тауысып жеуге үйрету. (мәдени-гигиеналық дағдылар)				
Балалардың дербес әрекеті (баяу қимылды ойындар, үстел үсті ойындары, бейнелеу әрекеті, кітаптар қарау және тағы басқа әрекеттер)	<p>Сөйлеуді дамыту "Арманшыл сарғыш марғау" тақпағы негізінде түстер туралы әңгімелеу. Мақсат-міндеттер: балалардың тақпақ оқу және әңгімелеу сөйлеу формалары жөнінде білімдерін пысықтау, зат есімдердің құбылысты, затты, анды, құсты бідіретіні жөніндегі түсініктерін тиянақтау; сөздердің логикалық ой құрылымына тізілетінін көрсету; түстерді пысықтау. Шығармашылық іс-әрекет "Мысық пен марғау". Балалар қалаулары бойынша қалаған орталықтарында іс-әрекет жасайды. (сурет салу, мүсіндеу, жапсыру, құрастыру) <i>Сурет салу іс-әрекеті бойынша</i> мысықтың бейнесін бормен салу амалдарын үйрету; қағаздың ортасына мысықтың денесі мен аяқтарын доғалы сызық негізінде салып, бір жағына дөңгелек басын, екінші жағына ұзын құйрықты салу тәртібін қалыптастыру; мысық бейнесін дене мүшелері мен сыртқы келбетін сызықтарымен толықтыруға талпындырту;</p>	<p>Шығармашылық іс-әрекет "Өз қалауы бойынша". Балалар қалаулары бойынша қалаған орталықтарында іс-әрекет жасайды. (сурет салу, мүсіндеу, жапсыру, құрастыру) балаларды өз қалаулары бойынша <i>сурет салу, мүсіндеу, жапсыру, құрастыру</i> әрекетіне машықтандыру; барлық игерген техникаларын естеріне түсіріп, белгілі композицияны, бейнелерді салу амалдарын пысықтау. Ритмикалық жаттығу Жолдарыңа үңіліп, Екі бақа жүгіріп, Секіреді, бақ-бақ, Ағаштарды аттап. Олар ерте тұрады, Беті-қолын жуады. Оңға-солға шайқалып, Бақылдайды ән салып. Судан шіркей табады, Өсіп үлкен болады. Бақ-бақ, нақ-нақ, Біздер айттық тақпақ. (сөйлеуді дамыту, көркем әдебиет, дене шынықтыру)</p>	<p>«Тамшылар мен жауын» музыкалық-дидактикалық ойын (музыка) Мақсаты: балаларды ұзақ және қысқа дыбыстарды білуге үйрету. Әуеннің ритмін сезінуге баулу. Ойын жаттығуы: "Кім көп сөз ойлап табады?". Мақсат-міндеттер: тапқырлықты дамыту. (сөйлеуді дамыту, қазақ тілі) Ұлттық ойын. Теңге ілу Ойынға қатысушылар тепе-тең екі топқа бөлінеді. Әр қайсысы жеке- жеке шыбықтан ат мінеді. Ойын кезгі басталатын жерге сызық сызылады. Одан әрі 20- 30 метрдей жерден терендігі бір қарыстай екі шұңқыр қазылады. Шұңқырға он- оннан теңге салынады. Содан соң екі топтан екі сайыскер шығады. Сызыққа келіп қатарласып тұрады. Бастаушының белгісі бойынша шыбық аттарын құйғытып, шаба жөнеледі. Сол беттерімен әлгі шұңқырға жетіп қол соғып жібереді де, теңгені іліп алып, әрі қарай шауып кете барады, шұңқыр тұсында бөгелуге</p>	<p>Вариативті компонент Қызықты математика Геометриялық денелер мен геометриялық пішіндер Геометриялық пішіндердің немесе денелердің қоршаған объектілерге ұқсастығы туралы ұғым қалыптастыру; Балаларды геометриялық денелердің қасиеттерін зерттеу тәсілдеріне үйрету; геометриялық денелер мен геометриялық пішіндерді көзбен бақылап, қолмен ұстап, сипап, іс-тәжірибе жасап, өзара салыстырып, ортақ қасиеттерін тануға машықтау; іс-тәжірибе және зерттеу нәтижелерін, қорытындыны құрастырып, дағдыларын қалыптастыру; Ұлттық ойын. Түйілген орамал Ойын жүргізуші ойынды өзі бастайды. Ең алдымен балаларды айналасына жинап алады да «1, 2, 3» - деп дауыстайды. Осы кезде балалар жан-жаққа бытырай қашады. Ал ойын жүргізушісі қолында түйілген орамалы</p>	<p>Шығармашылық іс-әрекет " Судағы ғажап балық ". Балалар қалаулары бойынша қалаған орталықтарында іс-әрекет жасайды. (сурет салу, мүсіндеу, жапсыру, құрастыру) <i>Сурет салу іс-әрекеті бойынша</i> балаларды акварель бояуларымен таныстыруды жалғастыру, акварель бояуын суға езіп, қылқалам арқылы қою консистенциясын жасау техникасын қалыптастыру; қылқаламмен шеңбер және жарты шеңбер пішіндерін бір-бірінің жанына салып, табақша мен шыны-аяқ бейнелерін бір сюжетке біріктіруге үйрету. <i>Мүсіндеу іс-әрекеті бойынша</i> ермексаздан кесекті үзіп, домалату, есу арқылы балықты мүсіндеуге үйрету; <i>Жапсыру және құрастыру іс-әрекеті бойынша.</i> қағаздан оригами әдісін пайдалана отырып, "аквариумдағы балықтар" жапсырмасын жасауға үйрету; көк түсті шеңбердің үстіне, сары түсті шаршыларды бүктеп, оригами әдісі бойынша аквариумдағы балықтар бейнесін құрастырып,</p>

	<p><i>Мүсіндеу іс-әрекеті бойынша</i> сазбалшықтан жылқыны жасауға үйрету, оның дене пішінін, пішіннің қозғалысын дұрыс беруге, пішіннің сипатына тән саздылықты, сымбаттылықты бере білуге үйрету; қырнауышты пайдалана білу дағдыларын бекіту; қиыстыру тәсілдерін, мүсіндеу ептілігін дамыту;</p> <p><i>Жапсыру іс-әрекеті бойынша</i> ұжымдық сюжетті композицияны құрастыру дағдыларын қалыптастыру. Композицияны құрастыруда дайын пішіндердің көмегімен заттарды қиюға немесе өз бетінше ойдан қиып жапсыруға мүмкіндік беру</p> <p><i>Құрастыру іс-әрекет бойынша</i> мақта табақшаларынан мысықты құрастыруға үйрету; қағаз бетінде кеңістікті бағдарлай алу іскерліктерін жетілдіре отырып, бүтін мақта табақшасын тең ортасынан қайшының көмегімен екіге бөлу іскерліктеріне дағдыландыру; қайшымен жұмыс істегенде қауіпсіздік техникасын сақтауды үйрету</p>		<p>болмайды. Ұпайәр сайыскердің іліп алған теңгелерінің санына қарай есептеледі. Қай топ көп ұпай жинаса, сол топ жеңеді.</p> <p>(дене шынықтыру)</p>	<p>бар баланы қуалайды. Ол орамалды басқа біреуге лақтырады, қағып алған бала қаша жөнеледі. Осылайша ойын жүргізіледі, түйулі орамалды алғанша қуалай береді. Ұсталған ойыншы көпшілік ұйғарымымен ортада тұрып өнер көрсетеді. Одан кейін ойын жүргізуші ауыстырылады. Ойын ойнап болған соң балалар шеңбер жасап тұрады.</p> <p>(дене шынықтыру)</p>	<p>желімдеу</p> <p>"Эстафета".</p> <p>Ойынның мақсат-міндеттер. Балалардың тілін және сөздік қорын дамыту. Ертегі кейіпкерлері туралы түсініктерін кеңейту. Ойынның барысы. Балалар дөңгеленіп тұрады, жүргізуші қолында эстафаталық таяқша болады. Жүргізуші бір ертегі кейіпкерінің атын айтып, қолындағы таяқшаны қасындағы балаға береді. Таяқшаны алған бала сол ертегі кейіпкерлерінің іс-әрекет қимылына байланысты сөз айтып, келесі балаға тездетіп таяқшаны беруі тиіс. Жүргізуші қолына таяқша қайтып келгенде, ол жаңа сөздер айтып, басқа балаға бере бастайды. Балалар сөз тауып айта алмаса, айып салынады.</p> <p>(дене шынықтыру)</p>
<p>Балалармен жеке жұмыс</p>	<p>«Әдемі кілемшелер». (Сарғыш марғауға кілемшелер жасау)</p> <p>Ойынның мақсат-міндеттер. Бөліктерден кілемше жасауға үйрету; қабылдау, ес, зейін үрдістерін дамыту; ұйымшылдыққа тәрбиелеу. Ойынның құрал-жабдықтары: қағаздан жасалған кілемшелер, геометриялық пішіндер. Ойынның мазмұны. Балалар геометриялық пішіндерді берілген кілемшелердің үстіне қойып,</p>	<p>"Суретші нені шатастырды?" дамытушылық ойыны.</p> <p>Мақсат-міндеттер: есте сақтау мен логикалық ойлауын, зеректікті дамыту.</p> <p>Жаз мезгіліне байланысты суреттер. Мысалы: жаз мезгілінде қар жауып тұр.</p> <p>(сөйлеуді дамыту, қоршаған ортамен таныстыру)</p>	<p>Жаңылтпаштар жаттау.</p> <p>1) Топ бала, топ бала Ойнап жүр, топтала. Зымырап допты ала, Қуады көп бала.</p> <p>2) Омар томар алар, Орал орак орап.</p> <p>3) Қырда қырау Қызыл ала бұзау.</p> <p>(сөйлеуді дамыту және көркем әдебиет)</p>	<p>Ойын жаттығуы: "Кім көп сөз ойлап табады?".</p> <p>Мақсат-міндеттер: тапқырлықты дамыту.</p> <p>(сөйлеуді дамыту, қазақ тілі)</p>	<p>"Жаз келді" тақпағын жаттау.</p> <p>Жайқалып жапырақ, Құлпырып қызғалдақ. Тұратын көз тартып, Жаз келді күн шуақ. Ж.Молдағалиев</p> <p>(сөйлеуді дамыту және көркем әдебиет)</p>

	құрақ құрайды. (математика негіздері, шығармашылық дағдылар)				
Серуенге дайындық	<p>Мақсат-міндеттер:</p> <ul style="list-style-type: none"> - киімді дұрыс бүктеп салуға, ілуге, аяқ-киімді түзу қоюға машықтандыру; - өз бетінше жылдам және дұрыс ретпен киіне (шешіне) білуді дағдыландыру; - шкафқа ілінген, қойылған бас киім, киім, аяқ-киім сияқты заттарды өз орындарын біліп, тәртіпті сақтауды ұстануға тәрбиелеу; - ауа райына сай киінгенін қадағалай білуге, киімді, аяқ-киімді таза ұстауға баулу; - көмек көрсете білуге, алғыс айтуға тәрбиелеу. <p>(дербес әрекет)</p>				
Серуен	Түскі серуендегі бақылауды жалғастыру. (қоршаған ортамен танысу, сөйлеуді дамыту, көркем әдебиет)				
Серуеннен оралу	<p>Балаларды киімдерін жүйелі шешінуге дағдыландыру, шкаф сөрелеріне киімдерін орналастыру, колдарын жуу.</p> <p>"Айнаға қара, біз қалай ұқыпты киінгенбіз" ойын жаттығуы.</p> <p>Мақсат-міндеттер: киімдегі ұқыпсыздықты көріп, сол уақытта түзетуді үйрету, таза жүруге тәрбиелеу.</p> <p>(мәдени-гигиеналық дағдылар)</p>				
Балалардың үйге қайтуы (ата-аналарға кеңес)	Ата-аналарға кеңес. "Егер бала жиі ашуланса ..."	Баланың эмоциялық жағдайы.	Әңгіме: «Жаздағы дамытушылық ойындары».	«Айына бір рет отбасы күнін өткізу».	Ата-аналармен балалардың жетістігі жайлы айту; апта тақырыбы бойынша сұрақ қою, әңгімелесу.

Әдіскер:  С.Н.Байболова

ТӘРБИЕЛЕУ-БІЛІМ БЕРУ ПРОЦЕСІНІҢ ЦИКЛОГРАММАСЫ

<p>Білім беру ұйымы (балабақша/ шағын орталық, мектепалды сыныбы)</p>	<p align="center"><i>Түркістан облысының адами әлеуетті дамыту басқармасының Кентау қалалық адами әлеуетті дамыту бөлімінің «Әлия» бөбекжай-балабақшасы</i></p>				
<p>Топ/сынып</p>	<p align="center"><i>Ересек топ</i></p>				
<p>Тобы, топтың реттік саны, атауы</p>	<p align="center"><i>«Қызғалдақ»</i></p>				
<p>Балалардың жасы</p>	<p align="center"><i>4 жастағы балалар</i></p>				
<p>Педагогтің аты-жөні</p>	<p align="center"><i>Ыдырысова А, Гельмадинова Н</i></p>				
<p>Жоспардың құрылу кезеңі (апта күндерін, айды, жылды көрсету)</p>	<p align="center">29.05-31.05.2023ж.</p>				
<p>Апта күндері</p>	<i>Дүйсенбі</i>	<i>Сейсенбі</i>	<i>Сәрсенбі</i>	<i>Бейсенбі</i>	<i>Жұма</i>
<p>Күн тәртібі</p>					
<p>Балаларды қабылдау</p>	<p>Таңғы сүзгі: балалардың терісін, дене қызуын, сыртқы келбетін тексеру. Балаларды жақсы көңіл күймен қарсы алу және оларға қолайлы жағдай жасау. Баланың көңіл күйін, оның жеке пікірін, қызығушылығын анықтау. (сөйлеуді дамыту)</p>				
<p>Ата-аналармен әңгімелесу, кеңес беру</p>	<p align="center">Ата-аналарға кеңес. "Үйдегі жағдайда балабақшаның күн режимімен бірдей етіп ұйымдастыру".</p>				
<p>Балалардың дербес әрекеті (баяу қимылды ойындар, үстел үсті ойындары, бейнелеу әрекеті, кітаптар қарау және тағы басқа әрекеттер)</p>	<p>"Кір сүлгілерді ауыстыру". Мақсат-міндеттер. Еңбекке деген тұрақты қызығушылықты сақтау, тапсырманы мұқият орындауға ұмтылу. Сүлгіні жеке ұяшыққа іліп қоюды үйреніңіз. (еңбек дағдылары)</p>	<p>"Өз төсегімізді жинауды үйренеміз". Мақсат-міндеттер. Балалардың өз төсегіне күтім жасау бойынша біліктері мен дағдыларын қалыптастыру; ұқыптылыққа, басқа біреуге көмектесуге ұмтылуға тәрбиелеу; еңбекке ұқыпты қарауға тәрбиелеу; өз-өзіне қызмет көрсету бойынша дербестігі мен дағдыларын дамыту. (еңбек дағдылары)</p>	<p>"Ойыншықтардағы тәртіп". Мақсат-міндеттер. Жұмыс басталар алдында балаларға жұмыс алжапқышын киюді үйрету; ойыншықтарды тәртіпте ұстау: жуу, кептіру, сұрту және орнына қою. Еңбекқорлықты, тәртіпсіздікті көре білуді дамыту; сумен жұмыс кезінде ұқыптылықты дамыту. Өз еңбегі мен басқа адамдардың еңбегін құрметтеуге тәрбиелеу. (еңбек дағдылары)</p>		
	<p>Драматизациялауға арналған сөздік жаттығу: "Жаз қонаққа келді". Мақсат-міндеттер: балаларды, мәнерлеп оқу, пантомима ережелеріне сүйеніп, жаз туралы өлеңді айтуға ынталандыру; жаз</p>	<p>Көркем сөзді мәнерлеп айту (жаттау) жаттығуы. Мақсат-міндеттер: жылдың төрт мезгілі ретін білуге дағдыландыру; есте сақтау, сөйлеу қабілеттерін дамыту. "Төрт досым".</p>	<p>"Бірдей гүл жұбын тап" ойын-жаттығуы. Мақсат-міндеттер: балалардың қабылдау, зейін, ойлау қабілеттерін дамыту; гүлдердің түрлерін білуге машықтандыру. Педагог балаларға бір алаңның екі</p>		

	<p>меңгіліне қызығушылықтарын арттыру.</p> <p>Құралдары: өлең мазмұнындағы нысандар бейнеленген суретті-бетперделер.</p> <p>Жаз келіпті жадырап, (Екі қолымен өзін нұсқау)</p> <p>Қандай әсем, қараса. (Қолды екі жаққа жаю)</p> <p>Мұнда әсем түймедақ, ("Түймедақ" - балалар ортаға шығып, қол бұлғайды)</p> <p>Жайқалып тұр, тамаша, Көбелек пен аралар ("Аралар" мен "көбелектер" жәндіктерді келтіреді)</p> <p>Гүлге қонды, жарыса!</p> <p>Шөп арасын қарасаң, Бүлдірген бар қызарған. ("Бүлдіргендер" жүгіріп шығып, беттерін ұстап, бастарын шайқайды)</p> <p>Жасырынып жатқаны, Көзге түспей, тәп-тәтті!</p> <p>Еңкейіп кеп, ерінбей, (Қалған балалар ортаға шығып, сұқ саусақтарын қозғалтады)</p> <p>Теріп салам себетке. Кіп-кішкене, моншақтай, Әсер етер тәбетке.</p> <p>Аударған А. Көкенова.</p> <p>(сөйлеуді дамыту және көркем әдебиет)</p>	<p>Төрт досым жанымнан өткен: Жаз, күз, қыс және көктем. Ұмытпаймын не бүгін, не ертең: "Жаз, күз, қыс және көктем". Д. Ахметова.</p> <p>(сөйлеуді дамыту және көркем әдебиет, қоршаған ортамен таныстыру)</p> <p>"Мозаика", "Лото" үстел үсті ойындары.</p> <p>Мақсат-міндеттер: ақыл-ой қабілеттерін, қолдың ұсақ моторикасын дамыту.</p> <p>(математика негіздері)</p>	<p>қатарында орналасқан сегіз гүлдерді көрсетеді.</p> <p>Балалар гүлдердің арасында бірдей гүлдерді табу керек.</p> <p>Педагог гүлдерді атауға да шақырады.</p> <p>(математика негіздері)</p> <p>Бояу беттеріндегі суреттерді бояу.</p> <p>Мақсат-міндеттер: балалардың қуанышты эмоцияларын ояту.</p> <p>(сурет салу)</p>		
<p>Таңертеңгі жаттығу</p>	<p>Жалпы дамыту жаттығулары (кішкентай доптармен)</p> <p>1. Бастапқы қалып: дене тік, аяқ алшақ, оң қолымен допты төменде ұстау.</p> <p>1 - допты оң қолымен ұстап, қолдарын жанына жіберу; 2 - допты жоғары көтеріп, келесі қолына салу ; 3 - қолдарын жанына жіберу; 4 - бастапқы қалыпқа келу. Жаттығуды 6-7 рет қайталау.</p> <p>2. Бастапқы қалып: дене тік, аяқ алшақ, оң қолымен допты төменде ұстау.</p> <p>1 - оң аяққа иілу; 2-3 - допты оң аяққа, содан кейін сол аяққа домалату; 4 - бастапқы қалыпқа келу. Жаттығуды 6 рет қайталау.</p> <p>3. Бастапқы қалып: тіземен тұру, допты екі қолымен ұстау.</p> <p>1-2 - өкшеге отырып, денесін оң жаққа бұру және допты еденге тигізу; 3-4 - бастапқы қалыпқа келу. Жаттығуды 5-6 рет қайталау.</p> <p>4. Бастапқы қалып: еденге отырып, допты екі аяқтың арасына қысып ұстап, қолдарын артқа тіреу.</p> <p>1-2 - аяқтарын түзу ұстап, допты түсіріп алмай, жоғары көтеру; 2-3 - бастапқы қалыпқа келу. Жаттығуды 5-7 рет қайталау.</p> <p>5. Бастапқы қалып: жерге шалқасынан жатып, қолдарын түзу ұстап, допты басынан асыра қою.</p>				

	<p>1-2 - қолдарын түзу ұстап, жоғары көтеріп, допты оң аяғына тигізу; 3-4 - бастапқы қалыпқа келу. Осы жаттығуды сол аяқпен қайталау. Жаттығуды 5-7 рет қайталау.</p> <p>6. Бастапқы қалып: аяқтардың арасы сәл алшақ, допты оң қолға ұстау. 1 - допты еденге ұрып, екі қолымен ұтып алу. Жаттығуды 8-10 рет қайталау.</p> <p>7. Бастапқы қалып: дене тік, аяқ алшақ, допты оң қолға ұстау. Допты жоғары лақтырып, ұтып алу. Жаттығуды 5-6 рет қайталау.</p> <p>8. Бастапқы қалып: дене тік, аяқ алшақ, допты оң қолға ұстау.</p> <p>1-8 дейін санау арқылы алға жылжи отырып, екі аяғымен секіру, бұрылып, екі аяғымен қайтадан секіру. Жаттығуды 3-4 рет қайталау.</p> <p style="text-align: center;">(дене шынықтыру)</p>				
<p style="text-align: center;">Таңғы ас</p>	<p style="text-align: center;">Гигиеналық дағдылар</p> <p>Балаларды ұқыптылыққа, тазалыққа, өзінің сыртқы келбетін қадағалауды әдетке айналдыруға баулу. Тамақтанар алдында, дәретханаға барғаннан кейін, ластанған кезде қолды өз бетінше сабынмен жууға, тісін тазалауға үйрету. Тарақты, қол орамалды пайдалана білуді бекіту. Тамақтану әдебін сақтау. Тамақты асықпай шайнау, асхана құралдарын (қасық, шанышқы), майлықты дұрыс қолдану, тамақтанып болғаннан кейін ауызды шаю.</p> <p style="text-align: center;">Көркем сөз</p> <p style="text-align: center;">А. Меңжановтың "Тазалықтың досы".</p> <p style="text-align: center;">Сылдырлайды сылдыр су. Мөлдір суға қолыңды жу. Жуынсаң сен әрдайым, Аппақ бетің маңдайың. Тазалықтың досы, Су дегенің осы.</p> <p style="text-align: center;">(мәдени-гигиеналық дағдылар)</p>				
<p style="text-align: center;">Ұйымдастырылған іс-әрекетке дайындық</p>	<p>Жаз мезгілі туралы әңгімелесу. (сөйлеуді дамыту және көркем әдебиет, қазақ тілі, қоршаған ортамен таныстыру)</p>	<p>Жаз мезгіліне байланысты сюжетті суреттерге қарап әңгіме құрау. (сөйлеуді дамыту және көркем әдебиет, қазақ тілі)</p>	<p>Жаз мезгілі туралы жұмбақтар шешу. (сөйлеуді дамыту және көркем әдебиет)</p>		
<p style="text-align: center;">Білім беру ұйымының кестесі бойынша ұйымдастырылған іс-әрекет</p>	<p style="text-align: center;">Музыка</p> <p>"Алақай, жаз келді!" Мақсат-міндеттер: балаларды көңілді әуенді тыңдау және айту кезінде әннің сипатына сай денесімен ырғақты қозғала білу қабілеттеріне және ырғақты қимылдарды музыкамен бірге бастап, соңғы дыбыста бірге аяқтай білуге үйрету.</p> <p style="text-align: center;">Үстел басында іс-тәжірибе жаттығулары.</p> <p>«Ақ пен сұр тышқанның жиын санына сай ең кіші екі сан». (математика негіздері)</p> <p style="text-align: center;">Бейнеленген бөліктер мен сұрақ-жауап негізінде суреттің</p>	<p style="text-align: center;">Қазақ тілі</p> <p>"Жайдары жаз келді! Жыл мезгілдері. Жаз. Кемпіркосақ түстері." (пысықтау) Мақсат-міндеттер. Балалардың ұғымында жаз мезгілі мен жазғы табиғатқа тән құбылыстар, жәндіктер туралы түсініктерін кеңейту; кемпіркосақ түстерінің атауларын бекіту; жаз қызықтары жайлы білім алуларына ықпал ету. Балаларды қазақ тілінде әуен ырғағына сәйкес мәнерлеп тақпақ айтуды үйрету; өз бетінше сөз тіркестерін құрап, еркін жауап беруге жаттықтыру; «Жаз» тақырыбы бойынша көру және есту арқылы сөйлеуді қабылдау,</p>	<p style="text-align: center;">Дене шынықтыру</p> <p>"Жайдары жаздың ойындары". Мақсат-міндеттер: балаларда қатарға үшеуден тұрып, сапты қайтадан құру; аяқтың ұшымен, өкшемен, табанмен, табанның ішкі жағымен, тізені жоғары көтеріп, ұсақ және алшақ адымдап жүру және жүгіру дағдыларын жетілдіру.</p> <p style="text-align: center;">Бейнеленген бөліктер мен сұрақ-жауап негізінде суреттің тұтастық түсінігін модельдеуге арналған жаттығу.</p> <p style="text-align: center;">«Қарлығаш - жыл құсы».</p> <p style="text-align: center;">Аудиотаспа тыңдау. (қазақ тілі, музыка)</p>	<p style="text-align: center;">Жазғы сауықтыру бағдарламасы.</p>	<p style="text-align: center;">Жазғы сауықтыру бағдарламасы.</p>

	<p>тұтастық түсінігін модельдеуге арналған жаттығу. «Қарлығаш - жыл құсы». Аудиотаспа тыңдау. (қазақ тілі, музыка)</p>	<p>ырғақты сезіну сезімдірін, сондай-ақ, еске сақтау, ойлау қабілеттерін, жағымды эмоцияларын, эстетикалық талғамдарын дамыту. Өдептілікке, байқампаздыққа, табиғатқа деген сүйіспеншілікке тәрбиелеу.</p> <p>Шығармашылық іс-әрекет "Өз қалауы бойынша". Балалар қалаулары бойынша қалаған орталықтарында іс-әрекет жасайды.</p> <p>(сурет салу, мүсіндеу, жапсыру, құрастыру) балаларды өз қалаулары бойынша <i>сурет салу, мүсіндеу, жапсыру, құрастыру</i> әрекетіне машықтандыру; барлық игерген техникаларын естеріңе түсіріп, белгілі композицияны, бейнелерді салу амалдарын пысықтау.</p> <p>Дене шынықтыру "Жәндіктерді бақылаймыз, еңбектейміз, жорғалаймыз". Мақсат-міндеттер: балаларды ұзындыққа 4-6 сызықтың үстінен секіруге (сызықтардың арақашықтығы 40-50 см) үйрету</p>			
<p>Серуенге дайындық</p>	<p>Балаларды өз киімдерін тануға, атауға, өз шкафын таңбалауыш арқылы табуға үйрету. (мәдени-гигиеналық дағдылары)</p>				
<p>Серуен</p>	<p>Гүлдерді бақылау (петунья, космея). (қоршаған ортамен таныстыру, сөйлеуді дамыту, көркем әдебиет) Жұмбақ. Өзіне шап-шақ, Киген қалпағы аппақ, Аулада тұр қаптап. (Бақбақ) Бақылау. Балаларды гүлдердің 3-4 түрін танып білуге үйретуді жалғастыру, гүлдерді түсіне және жапырағының түріне қарай айыра білу, атауларын есте сақтау. Өсу үшін су, жылу және</p>	<p>Жәндіктерді бақылау (көбелек, қоңыз, сары маса, шегіртке). (қоршаған ортамен таныстыру, сөйлеуді дамыту, көркем әдебиет) Жұмбақ. Ұшқанда өлең айтады, Қоңғанда жер қазады. Мұны да ойлап көрейік, Шешуін кім табады? (Қоңыз) Бақылау. Жәндіктердің атаулары туралы білімдерін бекіту. Сары маса, көбелектер атауларын ажырату тағы басқа</p>	<p>Шөптерді бақылау. (қоршаған ортамен таныстыру, сөйлеуді дамыту, көркем әдебиет) Жұмбақ. «Айт» десе жүгірмес, Су тисе сілкінбес. (Шөп) Бақылау. Аулада өсетін өсімдіктерді танып білу, 3-4 түрін. Жапырақтарын, гүлдерін, тамырларын қарап көру. Гүлді жұлмауға, баспауға үйрету. Қимылды ойын «Бірінші болу». (дене шынықтыру) Бір сызықта тұрған әртүрлі заттарды айнала жүгіру. Ойын</p>		

	<p>т.б.. түсіндіктерді кеңейту. Гүлдерге деген сүйіспеншіліктерін арттыру. Қимылды ойын. «Көбелектер, бақалар». (дене шынықтыру) Балалардың ойын ережелерін сақтауын, жауапты рөлдерді орындай білу дағдыларын дамыту. Еңбек. Гүлзардағы жұмыс, гүлдерді суару. (еңбек дағдылары) Өсімдіктерді өз бетімен суаруды қаншалықты білетіні жөніндегі түсінігін бекіту (суару ережелерін ұсыну). Өсімдіктерге ұқыпты қарауға тәрбиелеу. Үлкендерге көмек көрсетуге ынталандыру. Өз бетімен ойындар. Айналмамен ойнау. (дене шынықтыру) Балаларды айналмамен ойнату дағдыларын арттыру. Жылдамдыққа, алғырлыққа баулу, достық қарым-қатынасқа тәрбиелеу, қауіпсіздік ережесін сақтау.</p>	<p>негізгі түрі, пішіндері жайлы мағлұмат беру. Гүлдің бетіне отырғанда жапырағына көбелектің үлкен қанаты ұқсайды, сол кезде ол көрінбей кетеді. Шегіртке көк түсті, ол судың ішінде көрінбейді, олар өз орнынан қозғалған жағдайда. Олардың қауіпті және қауіпті емес жақтарын айтып өту. Қимылды ойын. «Ұшады не ұшпайды». (дене шынықтыру) Құстар, жануарлар, жәндіктер туралы білімдерін бекіту. Оларды аттары бойынша ажырату, дабыл берілгеннен бастап балалардың білгірліктерін анықтау. Ойынның шартын сақтау арқылы балаларды ойынға тарту, ойынды өз беттерінше үлкендердің көмегісіз ойнау. Еңбек. Гербарий жасау. Ересектердің тапсырмасын жауапкершілікпен және өз бетінше орындауға үйрету. Өсімдіктерге деген сүйіспеншілігін туғызу. (еңбек дағдылары) Өз бетімен ойындар. Ойын түрін таңдауындағы дербестік әрекетін жетілдіру.</p>	<p>ережелерін бұзбай, жарысқа қатыстыру. Еңбек. Тәрбиешінің көмегімен жұмысты бөліп алуға келісу, бірлескен тапсырманы өз уақытында аяқтау іскерліктерін қалыптастыру. (еңбек дағдылары) Өз бетімен ойындар. Өзіндік ойнау, өзін-өзі басқара білуге үйрету.</p>		
Серуеннен оралу	<p>Өзіне-өзі қызмет көрсету дағдыларын: өз бетінше киіну мен шешінуді, тісін тазалауды жетілдіру. Киімдерді жинау, ілу, ересектің көмегімен оларды тазалау, құрғату. Бейнелеу әрекетінен соң құтыларды, қылқаламдарды жуу, үстелді сүрту.</p>				
Түскі ас	<p>Гигиеналық дағдылар Балаларды ұқыптылыққа, тазалыққа, өзінің сыртқы келбетін қадағалауды әдетке айналдыруға баулу. Тамақтанар алдында, дәретханаға барғаннан кейін, ластанған кезде қолды өз бетінше сабынмен жууға, тісін тазалауға үйрету. Тарақты, қол орамалды пайдалана білуді бекіту. Тамақтану әдебін сақтау. Тамақты асықпай шайнау, асхана құралдарын (қасық, шанышқы), майлықты дұрыс қолдану, тамақтанып болғаннан кейін ауызды шаю. Көркем сөз А. Меңжановтың "Тазалықтың досы". Сылдырлайды сылдыр су. Мөлдір суға қолыңды жу. Жуынсаң сен әрдайым, Аппақ бетің мандайың. Тазалықтың досы, Су дегенің осы.</p>				

	(мәдени-гигиеналық дағдылар)				
Күндізгі ұйқы	Балалардың тыныш ұйықтауына жайлы жағдай туғызу.				
Бірте-бірте тұрғызу, сауықтыру шаралары	<p>Ұйқыдан тұрғаннан кейін, төсекте жатып бірден жаттығу жасау; төсектерінен тұрып, көрпелерін кері лақтырмай жатып жатқан күйінде балалар жалпы дамыту жаттығуларының аз мөлшерін орындайды; 2-3 минут төсекте жатқан гимнастика балалардың ұйқыдан ояну күйіне біртіндеп ауысуына бағытталған. Оянған балалармен өткізген дұрыс, қалғандары оянған кезде қосылады.</p> <p style="text-align: center;">Жалпақтабандықтың алдын алу мақсатында денсаулық жолдарымен жүру.</p> <p style="text-align: center;">(дене шынықтыру)</p>				
Бесін ас	Таза және ұқыпты тамақтану. Тамақтану мәдениетін қалыптастыру. Асты тауысып жеуге үйрету. (мәдени-гигиеналық дағдылар)				
<p>Балалардың дербес әрекеті (баяу қимылды ойындар, үстел үсті ойындары, бейнелеу әрекеті, кітаптар қарау және тағы басқа әрекеттер)</p>	<p>Шығармашылық іс-әрекет "Жайдары жаз келді". Балалар қалаулары бойынша қалаған орталықтарында іс-әрекет жасайды. (сурет салу, мүсіндеу, жапсыру, құрастыру) <i>Сурет салу іс-әрекеті бойынша</i> сия тамшысы техникасына бейімдеу; сия тамшыларын қағаз бетіне түсіріп, пайда болған тамшыларды түтікшемен гүлдерге айналдырып, гүлденген дала пейзажын салу амалдарына үйрету; көктем даласындағы өсімдіктер мен жәндіктер туралы білімдерін пысықтау; түстер мен пішіндерді қабылдау, елестету қабілеттерін дамыту; тиянақтылыққа, әсемдікті сүю сезімдеріне тәрбиелеу. <i>Мүсіндеу іс-әрекеті бойынша</i> көбелектің дайын сұлбасы бейнеленген қағазға ермексазды жалпайту, домалақтау, жінішкерту әдістерін пайдаланып жапсыруға үйрету; <i>Жапсыру іс-әрекеті бойынша</i> мақта табақшаларын тілік етіп гүлшанағын, сары түсті шеңберді мақта табақшаларының ортасына гүлдің аузы етіп жапсыруға, жасыл түсті қағаздан алдын-ала дайындалған гүл сабақтары мен жапырақ қимаулігілерін қағаз бетіне орналастырып, желімнің көмегімен жапсыруға үйрету;</p>	<p>Бейнеленген бөліктер мен сұрақ-жауап негізінде суреттің тұтастық түсінігін модельдеуге арналған жаттығу. «Қарлығаш - жыл құсы». Аудиотаспа тыңдау. (қазақ тілі, музыка)</p> <p>"Бояулар" қимыл-қозғалыс ойыны. Мақсат-міндеттер: балаларды жүгіру бағытын өзгертіп, жылдамдықпен жүгіре білуге машықтандыру; қуғыншы жете алмайтындай тырысуды, ептілікті, қозғалыс жылдамдығын дамыту; достыққа тәрбиелеу. Балалар "бояушыны" санамақ арқылы таңдайды, қалғаны "бояуларды" сомдайды. "Бояулар" белгілі жерде тізіліп отырады (тұрады). Әрбір бала, ешкімге айтпай, өзіне бояу түсін таңдайды, тек "бояушы" сұраған кезде, өзі ойлап қойған түсті естіп, ойынға кіріседі. Педагог (кейін балалардың бірі) "бояуды сатушы" болып, "бояушы" бояуды сатып алуға келген кезде сұрақтар қояды: - Сәлеметсіз бе! Кім боласыз? "Бояушы": - Мен бояушымын, Үстімде боялған киімім. Алыстан келемін,</p>	<p>Шығармашылық іс-әрекет "Өз қалауы бойынша". Балалар қалаулары бойынша қалаған орталықтарында іс-әрекет жасайды. (сурет салу, мүсіндеу, жапсыру, құрастыру) балаларды өз қалаулары бойынша <i>сурет салу, мүсіндеу, жапсыру, құрастыру</i> әрекетіне машықтандыру; барлық игерген техникаларын естеріне түсіріп, белгілі композицияны, бейнелерді салу амалдарын пысықтау.</p> <p>Ритмикалық жаттығу Шынығу үшін шымыр боп, (оң қолын жоғары көтереді) Шынығамыз шаршамай. (сол қолын жоғары көтереді) Бұлшық еттер шымыр боп, (қолдарын кеуде тұсында кереді) Аламыз сосын тыныс жай. (төменнен жоғары әкеліп, дем шығарады) (дене шынықтыру, сөйлеуді дамыту)</p>		

	<p><i>Құрастыру іс-әрекеті бойынша</i> табиғи материалдан құрылыс салуға үйрету, туған жердің құстары туралы білімдерін қалыптастыру, сөздік қорды белсендіру; қоршаған әлемге деген сүйіспеншілікті тәрбиелеу.</p> <p>"Сақина" ойыны.</p> <p>Мақсат-міндеттер: балаларды зеректікке, ептілікке, шапшаңдыққа, ұйымшылдыққа тәрбиелеу.</p> <p>(дене шынықтыру)</p>	<p>Бояу үшін теңге беремін.</p> <p>"Бояуды сатушы":</p> <p>- Түсі қандай бояуды қалайсыз? Осы кезде "бояушы" кез келген түсті айтады, сол түс болып өзін ойлаған бала сыртқа шығып, қаша жөнеледі. Ал диалог ары қарай жалғасады. "Бояушы" алақанымен "сатушы" алақанын келісілген сан рет қағады да, "бояуды қуалап кетеді.</p> <p>Егер "бояу" қашып, қайтып келсе, "бояушы" бояуды сатып алуға қайта келеді. "Бояу" ұсталынса, оны сомдаған бала "бояушы" болады. "Бояушы" балалар таңдамаған түсті айтса, өзге түсті қалауға мәжбүр болады.</p> <p>(дене шынықтыру, сөйлеуді дамыту)</p>			
<p>Балалармен жеке жұмыс</p>	<p>Жаз мезгілі туралы тақпақтар жаттау.</p> <p>Жарқын жаз Көл жағалай көп құстар Ұшып-қонып жатады. Қиқуласып әр тұстан Сызылтып үн қатады.</p> <p>Дөңгеленіп төбеден, Сәулесін күн төгеді. Жарқын жаздың не деген, Жасыл түсі көп еді. А.Омарова</p> <p>(сөйлеуді дамыту және көркем әдебиет)</p>	<p>Жаз мезгіліндегі қауіпсіздік ережелері жайлы әңгімелесу.</p> <p>(қоршаған ортамен таныстыру, сөйлеуді дамыту, қазақ тілі)</p>	<p>Театрды сахналау.</p> <p>Балалар еркін жұмыс таңдайды, кез-келген ертегіні сахналайды.</p> <p>(сөйлеуді дамыту және көркем әдебиет)</p>		
<p>Серуенге дайындық</p>	<p>Мақсат-міндеттері:</p> <ul style="list-style-type: none"> - киімді дұрыс бүктеп салуға, ілуге, аяқ-киімді түзу қоюға машықтандыру; - өз бетінше жылдам және дұрыс ретпен киіне (шешіне) білуді дағдыландыру; - шкафқа ілінген, қойылған бас киім, киім, аяқ-киім сияқты заттарды өз орындарын біліп, тәртіпті сақтауды ұстануға тәрбиелеу; - ауа райына сай киінгенін қадағалай білуге, киімді, аяқ-киімді таза ұстауға баулу; - көмек көрсете білуге, алғыс айтуға тәрбиелеу. <p>(дербес әрекет)</p>				
<p>Серуен</p>	<p>Түскі серуендегі бақылауды жалғастыру. (қоршаған ортамен танысу, сөйлеуді дамыту, көркем әдебиет)</p>				
<p>Серуеннен оралу</p>	<p>Балаларды киімдерін жүйелі шешінуге дағдыландыру, шкаф сөрелеріне киімдерін орналастыру, қолдарын жуу. (мәдени-гигиеналық дағдылар)</p>				

Балалардың үйге қайтуы (ата-аналарға кеңес)	«Айына бір рет отбасы күнін өткізу».	Ата-аналарға кеңес. Баланың белсенділігі - оның денсаулығының кепілі.	"Жазда баланың демалысын қалай ұйымдастырасыз?" ата-аналарға кеңес.		
---	--------------------------------------	--	---	--	--

Әдіскер:  С.Н.Байболова

